



Diário Oficial do **MUNICÍPIO**

Prefeitura Municipal de Rio de Contas

1

Segunda-feira • 1 de Junho de 2020 • Ano IV • Nº 2644

Esta edição encontra-se no site oficial deste ente.

Prefeitura Municipal de Rio de Contas publica:

- Relatório Resumido da Execução Orçamentária- 2º Bimestre 2020.
- Relatório de Gestão Fiscal - 1º Quadrimestre 2020.

Imprensa Oficial



Gestão transparente.
Os atos do gestor são publicados
no Diário Oficial próprio do município.

autonomia
Modernidade
Transparência

Relatório Resumido da Execução Orçamentária



ESTADO DA BAHIA
MUNICÍPIO DE RIO DE CONTAS
CONSOLIDADO ###
ORÇAMENTOS FISCAL E DA SEGURIDADE SOCIAL

RELATÓRIO RESUMIDO DA EXECUÇÃO ORÇAMENTÁRIA : 2020

BALANÇO ORÇAMENTÁRIO
JANEIRO/2020 A ABRIL/2020

RREO - Anexo 1 (LRF, Art. 52, inciso I, alíneas "a" e "b," do inciso II e §1º)

R\$ 1,00

RECEITAS	PREVISÃO INICIAL	PREVISÃO ATUALIZADA (a)	RECEITAS REALIZADAS			% (c/a)	SALDO A REALIZAR (a-c)
			No Bimestre (b)	% (b/a)	Até o Bimestre (c)		
RECEITAS (EXCETO INTRA-ORÇAMENTÁRIAS) (1)	33.926.610,19	33.926.610,19	5.269.824,73	15,53	10.571.576,58	31,16	23.355.033,61
RECEITAS CORRENTES	32.936.610,19	32.936.610,19	5.013.804,73	15,22	10.315.556,58	31,32	22.621.053,61
IMPOSTOS, TAXAS E CONTRIBUIÇÕES DE MELHORIA	2.007.000,00	2.007.000,00	100.123,01	4,99	245.690,01	12,24	1.761.309,99
Impostos	1.771.000,00	1.771.000,00	92.782,33	5,24	173.950,06	9,82	1.597.049,94
Taxas	236.000,00	236.000,00	7.340,68	3,11	71.739,95	30,40	164.260,05
Contribuição de Melhoria	0,00	0,00	0,00	0,00	0,00	0,00	0,00
CONTRIBUIÇÕES	35.000,00	35.000,00	0,00	0,00	0,00	0,00	35.000,00
Contribuições Sociais	0,00	0,00	0,00	0,00	0,00	0,00	0,00
Contribuições Econômicas	0,00	0,00	0,00	0,00	0,00	0,00	0,00
Contribuições para Entidades Privadas de Serviço Social e de Formação Profissional	0,00	0,00	0,00	0,00	0,00	0,00	0,00
Contribuição para o Custeio do Serviço de Iluminação Pública	35.000,00	35.000,00	0,00	0,00	0,00	0,00	35.000,00
RECEITA PATRIMONIAL	82.000,00	82.000,00	5.234,15	6,38	12.829,84	15,65	69.170,16
Exploração do Patrimônio Imobiliário do Estado	6.000,00	6.000,00	0,00	0,00	0,00	0,00	6.000,00
Valores Mobiliários	76.000,00	76.000,00	5.234,15	6,89	12.829,84	16,88	63.170,16
Delegação de Serviços Públicos Mediante Concessão, Permissão, Autorização ou Licença	0,00	0,00	0,00	0,00	0,00	0,00	0,00
Exploração de Recursos Naturais	0,00	0,00	0,00	0,00	0,00	0,00	0,00
Exploração do Patrimônio Intangível	0,00	0,00	0,00	0,00	0,00	0,00	0,00
Cessão de Direitos	0,00	0,00	0,00	0,00	0,00	0,00	0,00
Demais Receitas Patrimoniais	0,00	0,00	0,00	0,00	0,00	0,00	0,00
RECEITA AGROPECUÁRIA	0,00	0,00	0,00	0,00	0,00	0,00	0,00
RECEITA INDUSTRIAL	0,00	0,00	0,00	0,00	0,00	0,00	0,00
RECEITA DE SERVIÇOS	1.000,00	1.000,00	6.051,16	605,12	13.354,31	1.335,43	(12.354,31)
Serviços Administrativos e Comerciais Gerais	1.000,00	1.000,00	6.051,16	605,12	13.354,31	1.335,43	(12.354,31)
Serviços e Atividades Referentes à Navegação e ao Transporte	0,00	0,00	0,00	0,00	0,00	0,00	0,00
Serviços e Atividades referentes à Saúde	0,00	0,00	0,00	0,00	0,00	0,00	0,00
Serviços e Atividades Financeiras	0,00	0,00	0,00	0,00	0,00	0,00	0,00
Outros Serviços	0,00	0,00	0,00	0,00	0,00	0,00	0,00
TRANSFERÊNCIAS CORRENTES	30.739.610,19	30.739.610,19	4.962.396,41	15,95	10.043.676,06	32,67	20.695.934,13
Transferências da União e de suas Entidades	21.323.400,00	21.323.400,00	3.321.311,29	15,58	6.953.624,98	32,61	14.369.775,02
Transferências dos Estados e do Distrito Federal e de suas Entidades	4.185.210,19	4.185.210,19	602.011,48	14,38	1.105.941,50	26,42	3.079.268,69
Transferências dos Municípios e de suas Entidades	0,00	0,00	0,00	0,00	0,00	0,00	0,00
Transferências de Instituições Privadas	0,00	0,00	0,00	0,00	0,00	0,00	0,00
Transferências de Outras Instituições Públicas	5.231.000,00	5.231.000,00	979.073,64	18,72	1.984.109,58	37,93	3.246.890,42
Transferências do Exterior	0,00	0,00	0,00	0,00	0,00	0,00	0,00
Transferências de Pessoas Físicas	0,00	0,00	0,00	0,00	0,00	0,00	0,00
Transferências Provenientes de Depósitos Não Identificados	0,00	0,00	0,00	0,00	0,00	0,00	0,00
OUTRAS RECEITAS CORRENTES	72.000,00	72.000,00	0,00	0,00	6,36	0,01	71.993,64
Multas Administrativas, Oportunistas e Judiciais	26.000,00	26.000,00	0,00	0,00	0,00	0,00	26.000,00
Indenizações, Restituições e Ressarcimentos	46.000,00	46.000,00	0,00	0,00	6,36	0,01	45.993,64
Bens, Direitos e Valores Incorporados ao Patrimônio Público	0,00	0,00	0,00	0,00	0,00	0,00	0,00
Demais Receitas Correntes	0,00	0,00	0,00	0,00	0,00	0,00	0,00



ESTADO DA BAHIA
MUNICÍPIO DE RIO DE CONTAS
CONSOLIDADO ###
ORÇAMENTOS FISCAL E DA SEGURIDADE SOCIAL

RELATÓRIO RESUMIDO DA EXECUÇÃO ORÇAMENTÁRIA : 2020

BALANÇO ORÇAMENTÁRIO
JANEIRO/2020 A ABRIL/2020

RREO - Anexo 1 (LRF, Art. 52, inciso I, alíneas "a" e "b," do inciso II e §1º)

R\$ 1,00

RECEITAS DE CAPITAL	990.000,00	990.000,00	256.020,00	25,86	256.020,00	25,86	733.980,00
OPERAÇÕES DE CRÉDITO	1.000,00	1.000,00	0,00	0,00	0,00	0,00	1.000,00
Operações de Crédito - Mercado Interno	1.000,00	1.000,00	0,00	0,00	0,00	0,00	1.000,00
Operações de Crédito - Mercado Externo	0,00	0,00	0,00	0,00	0,00	0,00	0,00
ALIENAÇÃO DE BENS	2.000,00	2.000,00	0,00	0,00	0,00	0,00	1.000,00
Alienação de Bens Móveis	1.000,00	1.000,00	0,00	0,00	0,00	0,00	1.000,00
Alienação de Bens Imóveis	1.000,00	1.000,00	0,00	0,00	0,00	0,00	1.000,00
Alienação de Bens Intangíveis	0,00	0,00	0,00	0,00	0,00	0,00	0,00
AMORTIZAÇÕES DE EMPRÉSTIMOS	0,00	0,00	0,00	0,00	0,00	0,00	0,00
TRANSFERÊNCIAS DE CAPITAL	987.000,00	987.000,00	256.020,00	25,94	256.020,00	25,94	730.980,00
Transferências da União e de suas Entidades	814.000,00	814.000,00	256.020,00	31,45	256.020,00	31,45	557.980,00
Transferências dos Estados e do Distrito Federal e de suas Entidades	173.000,00	173.000,00	0,00	0,00	0,00	0,00	173.000,00
Transferências dos Municípios e de suas Entidades	0,00	0,00	0,00	0,00	0,00	0,00	0,00
Transferências de Instituições Privadas	0,00	0,00	0,00	0,00	0,00	0,00	0,00
Transferências de Outras Instituições Públicas	0,00	0,00	0,00	0,00	0,00	0,00	0,00
Transferências do Exterior	0,00	0,00	0,00	0,00	0,00	0,00	0,00
Transferências de Pessoas Físicas	0,00	0,00	0,00	0,00	0,00	0,00	0,00
Transferências Provenientes de Depósitos Não Identificados	0,00	0,00	0,00	0,00	0,00	0,00	0,00
OUTRAS RECEITAS DE CAPITAL	0,00	0,00	0,00	0,00	0,00	0,00	0,00
Integração do Capital Social	0,00	0,00	0,00	0,00	0,00	0,00	0,00
Remuneração das Disponibilidades do Tesouro	0,00	0,00	0,00	0,00	0,00	0,00	0,00
Resgate de Títulos do Tesouro	0,00	0,00	0,00	0,00	0,00	0,00	0,00
Demais Receitas de Capital	0,00	0,00	0,00	0,00	0,00	0,00	0,00
RECEITAS (INTRA-ORÇAMENTÁRIAS) (II)	0,00	0,00	0,00	0,00	0,00	0,00	0,00
SUBTOTAL DAS RECEITAS (III) = (I + II)	33.926.610,19	33.926.610,19	5.269.824,73	0,00	16.571.576,58	31,16	23.355.033,61



ESTADO DA BAHIA
MUNICÍPIO DE RIO DE CONTAS
CONSOLIDADO ###
ORÇAMENTOS FISCAL E DA SEGURIDADE SOCIAL

RELATÓRIO RESUMIDO DA EXECUÇÃO ORÇAMENTÁRIA : 2020

BALANÇO ORÇAMENTÁRIO
JANEIRO/2020 A ABRIL/2020

RREO - Anexo 1 (LRF, Art. 52, inciso I, alíneas "a" e "b," do inciso II e §1º)

R\$ 1,00

OPERAÇÕES DE CRÉDITO / REFINANCIAMENTO (IV)	0,00	0,00	0,00	0,00	0,00	0,00	0,00
Operações de Crédito - Mercado Interno	0,00	0,00	0,00	0,00	0,00	0,00	0,00
Mobilária	0,00	0,00	0,00	0,00	0,00	0,00	0,00
Contratual	0,00	0,00	0,00	0,00	0,00	0,00	0,00
Operações de Crédito - Mercado Externo	0,00	0,00	0,00	0,00	0,00	0,00	0,00
Mobilária	0,00	0,00	0,00	0,00	0,00	0,00	0,00
Contratual	0,00	0,00	0,00	0,00	0,00	0,00	0,00
SUBTOTAL COM REFINANCIAMENTO (V) = (III + IV)	33.926.610,19	33.926.610,19	5.269.824,73	15,53	10.571.576,58	31,16	23.355.033,61
DÉFICIT (VI)					556.366,05		
TOTAL (VII) = (V + VI)	33.926.610,19	33.926.610,19	5.269.824,73	15,53	11.127.942,63	32,80	22.798.667,56
SALDOS DE EXERCÍCIOS ANTERIORES	0,00	0,00			0,00		
Recursos Arrecados em Exercícios Anteriores - RPPS	0,00	0,00					
Superávit Financeiro Utilizado para Créditos Adicionais		0,00			0,00		
Reabertura de Créditos Adicionais		0,00			0,00		



ESTADO DA BAHIA
MUNICÍPIO DE RIO DE CONTAS
CONSOLIDADO ###
ORÇAMENTOS FISCAL E DA SEGURIDADE SOCIAL

RELATÓRIO RESUMIDO DA EXECUÇÃO ORÇAMENTÁRIA : 2020

BALANÇO ORÇAMENTÁRIO
JANEIRO/2020 A ABRIL/2020

RREO - Anexo 1 (LRF, Art. 52, inciso I, alíneas "a" e "b," do inciso II e §1º)

R\$ 1,00

DESPESAS	DOTAÇÃO INICIAL (d)	DOTAÇÃO ATUALIZADA (e)	DESPESAS EMPENHADAS		SALDO (g) = (e-f)	DESPESAS LIQUIDADAS		SALDO (i) = (e-h)	DESPESAS PAGAS ATÉ O BIMESTRE (j)	INSCRITAS EM RESTOS A PAGAR NÃO PROCESSADOS (k)
			No Bimestre	Até o Bimestre (f)		No Bimestre	Até o Bimestre (h)			
DESPESAS (EXCETO INTRA-ORÇAMENTÁRIAS) (VIII)	33.926.610,19	33.926.610,19	4.915.226,14	14.304.486,17	19.622.124,02	5.608.060,60	11.127.942,63	22.798.667,56	10.061.352,56	0,00
DESPESA CORRENTES	31.799.610,19	31.387.520,19	4.357.409,81	13.477.997,79	17.909.522,40	5.027.368,09	10.311.252,23	21.076.267,96	9.246.350,98	0,00
PESSOAL E ENCARGOS SOCIAIS	16.196.610,19	16.114.229,58	2.385.149,32	8.550.884,26	7.563.345,32	2.850.235,30	6.013.275,66	10.100.963,92	6.013.275,66	0,00
JUROS E ENCARGOS DA DÍVIDA	12.000,00	12.000,00	0,00	0,00	12.000,00	0,00	0,00	12.000,00	0,00	0,00
OUTRAS DESPESAS CORRENTES	15.591.000,00	15.261.290,61	1.972.260,49	4.927.113,53	10.334.177,08	2.177.132,79	4.297.976,57	10.963.314,04	3.233.075,32	0,00
Transferências a Municípios	0,00	0,00	0,00	0,00	0,00	0,00	0,00	0,00	0,00	0,00
Demais Despesas Correntes	15.591.000,00	15.261.290,61	1.972.260,49	4.927.113,53	10.334.177,08	2.177.132,79	4.297.976,57	10.963.314,04	3.233.075,32	0,00
DESPESAS DE CAPITAL	1.948.000,00	2.538.090,00	557.816,33	826.488,38	1.711.661,62	580.692,51	816.690,40	1.721.399,60	815.001,58	0,00
INVESTIMENTOS	1.503.000,00	2.173.090,00	507.816,33	676.488,38	1.496.601,62	506.516,33	671.588,38	1.501.501,62	669.899,56	0,00
INVERSÕES FINANCEIRAS	0,00	0,00	0,00	0,00	0,00	0,00	0,00	0,00	0,00	0,00
AMORTIZAÇÃO DA DÍVIDA	445.000,00	365.000,00	50.000,00	150.000,00	215.000,00	74.176,18	145.102,02	219.897,98	145.102,02	0,00
RESERVA DE CONTINGÊNCIA	178.000,00	1.000,00	0,00	0,00	1.000,00	0,00	0,00	1.000,00	0,00	0,00
DESPESAS (INTRA-ORÇAMENTÁRIAS) (IX)	0,00	0,00	0,00	0,00	0,00	0,00	0,00	0,00	0,00	0,00
SUBTOTAL DAS DESPESAS (X) = (VIII + IX)	33.926.610,19	33.926.610,19	4.915.226,14	14.304.486,17	19.622.124,02	5.608.060,60	11.127.942,63	22.798.667,56	10.061.352,56	0,00
AMORTIZAÇÃO DA DIV. / REFINANCIAMENTO (XI)	0,00	0,00	0,00	0,00	0,00	0,00	0,00	0,00	0,00	0,00
Amortização da Dívida Interna	0,00	0,00	0,00	0,00	0,00	0,00	0,00	0,00	0,00	0,00
Dívida Mobiliária	0,00	0,00	0,00	0,00	0,00	0,00	0,00	0,00	0,00	0,00
Outras Dívidas	0,00	0,00	0,00	0,00	0,00	0,00	0,00	0,00	0,00	0,00
Amortização da Dívida Externa	0,00	0,00	0,00	0,00	0,00	0,00	0,00	0,00	0,00	0,00
Dívida Mobiliária	0,00	0,00	0,00	0,00	0,00	0,00	0,00	0,00	0,00	0,00
Outras Dívidas	0,00	0,00	0,00	0,00	0,00	0,00	0,00	0,00	0,00	0,00
SUBTOTAL C/ REFINANCIAMENTO (XII) = (XI + XII)	0,00	0,00	0,00	0,00	0,00	0,00	0,00	0,00	0,00	0,00
SUPERÁVIT (XIII)	0,00	0,00	0,00	0,00	0,00	0,00	0,00	0,00	0,00	0,00
TOTAL (XIV) = (XII + XIII)	33.926.610,19	33.926.610,19	4.915.226,14	14.304.486,17	19.622.124,02	5.608.060,60	11.127.942,63	22.798.667,56	10.061.352,56	0,00
RESERVA DO RPPS	0,00	0,00			0,00			0,00		

Cristiano C. de Azevedo
CRISTIANO CARDOSO DE AZEVEDO

Glênio Guimarães Fernandes
Glênio Guimarães Fernandes



ESTADO DA BAHIA
MUNICÍPIO DE RIO DE CONTAS

ORÇAMENTOS FISCAL E DA SEGURIDADE SOCIAL

RELATÓRIO RESUMIDO DA EXECUÇÃO ORÇAMENTÁRIA : 2020

DEMONSTRATIVO DA EXECUÇÃO DAS DESPESAS POR FUNÇÃO/SUBFUNÇÃO
JANEIRO/2020 A ABRIL/2020

RREO - Anexo 2 (LRF, Art. 52, inciso II, alínea "c")

R\$ 1,00

FUNÇÃO / SUBFUNÇÃO	DOTAÇÃO INICIAL	DOTAÇÃO ATUALIZADA (a)	DESPESAS EMPENHADAS			SALDO (c) = (a-b)	DESPESAS LIQUIDADAS			SALDO (e) = (a-d)	INSCRITAS EM RESTOS A PAGAR NÃO PROCESSADOS (f)
			No Bimestre	Até o Bimestre (b)	% (b/total b)		No Bimestre	Até o Bimestre (d)	% (d/total d)		
DESPESAS (EXCETO INTRA-ORÇAMENTARIAS) (g)	33.926.610,19	33.926.610,19	4.915.226,14	14.304.486,17	100,00	19.622.124,02	5.608.060,60	11.127.942,63	100,00	22.798.667,56	0,00
01 - LEGISLATIVA	1.847.000,00	1.847.000,00	11.887,28	1.375.192,90	9,61	471.807,10	227.554,52	439.740,30	3,95	1.407.259,70	0,00
01.031 - Ação Legislativa	1.843.000,00	1.843.000,00	11.887,28	1.375.192,90	9,61	467.807,10	227.554,52	439.740,30	3,95	1.403.259,70	0,00
01.122 - Administração Geral	4.000,00	4.000,00	0,00	0,00	0,00	4.000,00	0,00	0,00	0,00	4.000,00	0,00
04 - ADMINISTRAÇÃO	5.923.000,00	5.362.000,00	633.624,77	2.569.938,62	17,97	2.792.061,38	805.385,41	1.849.721,19	16,62	3.512.278,81	0,00
04.122 - Administração Geral	4.419.000,00	3.988.000,00	569.281,11	1.949.561,22	13,63	2.038.438,78	624.555,61	1.465.848,96	13,17	2.522.154,05	0,00
04.123 - Administração Financeira	1.497.000,00	1.367.000,00	64.343,66	620.377,40	4,34	746.622,60	180.829,80	383.875,24	3,45	983.124,76	0,00
04.244 - Assistência Comunitária	7.000,00	7.000,00	0,00	0,00	0,00	7.000,00	0,00	0,00	0,00	7.000,00	0,00
08 - ASSISTÊNCIA SOCIAL	1.478.000,00	1.465.400,00	166.628,79	469.099,23	3,28	996.300,77	136.048,39	335.472,80	3,01	1.129.927,20	0,00
08.241 - Assistência ao Idoso	7.000,00	200,00	0,00	0,00	0,00	200,00	0,00	0,00	0,00	200,00	0,00
08.243 - Assistência à Criança e ao Adolescente	43.000,00	43.000,00	0,00	0,00	0,00	43.000,00	0,00	0,00	0,00	43.000,00	0,00
08.244 - Assistência Comunitária	1.428.000,00	1.422.200,00	166.628,79	469.099,23	3,28	953.100,77	136.048,39	335.472,80	3,01	1.086.727,20	0,00
10 - SAÚDE	8.438.000,00	9.129.477,88	1.672.022,68	4.043.628,27	28,26	5.086.448,61	1.601.839,79	3.404.586,46	30,59	5.724.891,42	0,00
10.122 - Administração Geral	7.000,00	457.000,00	23.100,00	23.100,00	0,16	433.900,00	0,00	0,00	0,00	457.000,00	0,00
10.301 - Atensão Básica	7.626.000,00	7.627.177,88	1.477.463,12	3.705.774,29	25,91	3.921.403,59	1.377.713,22	3.086.505,47	27,83	4.530.672,41	0,00
10.302 - Assistência Hospitalar e Ambulatorial	584.000,00	824.300,00	171.459,56	243.853,98	1,70	580.446,02	170.259,56	242.553,98	2,18	581.746,02	0,00
10.304 - Vigilância Sanitária	6.000,00	6.000,00	0,00	0,00	0,00	6.000,00	0,00	0,00	0,00	6.000,00	0,00
10.305 - Vigilância Epidemiológica	215.000,00	215.000,00	0,00	70.300,00	0,49	144.700,00	63.897,01	65.527,61	0,59	149.472,99	0,00
12 - EDUCAÇÃO	9.617.610,19	9.382.610,19	1.259.897,19	3.329.736,78	23,28	6.052.873,41	1.472.347,65	2.789.011,09	25,06	6.593.599,10	0,00
12.122 - Administração Geral	4.000,00	4.000,00	0,00	0,00	0,00	4.000,00	0,00	0,00	0,00	4.000,00	0,00
12.361 - Ensino Fundamental	8.640.610,19	8.640.610,19	1.074.185,93	3.068.653,10	21,45	5.571.957,09	1.288.170,49	2.535.261,51	22,78	6.105.348,68	0,00
12.365 - Educação Infantil	718.000,00	698.000,00	184.711,26	281.083,68	1,83	436.916,32	184.177,16	253.749,58	2,28	444.250,42	0,00
12.366 - Educação de Jovens e Adultos	40.000,00	40.000,00	0,00	0,00	0,00	40.000,00	0,00	0,00	0,00	40.000,00	0,00
13 - CULTURA	814.000,00	690.050,00	114.700,00	414.560,00	2,90	275.490,00	194.800,00	414.560,00	3,73	275.490,00	0,00
13.392 - Difusão Cultural	814.000,00	690.050,00	114.700,00	414.560,00	2,90	275.490,00	194.800,00	414.560,00	3,73	275.490,00	0,00
15 - URBANISMO	4.102.000,00	4.551.900,00	1.005.465,43	1.878.973,25	13,14	2.672.926,75	1.136.825,36	1.771.523,09	15,92	2.780.376,91	0,00
15.451 - Infra-Estrutura Urbana	3.045.000,00	3.494.900,00	1.005.465,43	1.878.973,25	13,14	1.615.926,75	1.136.825,36	1.771.523,09	15,92	1.723.376,91	0,00
15.452 - Serviços Urbanos	1.057.000,00	1.057.000,00	0,00	0,00	0,00	1.057.000,00	0,00	0,00	0,00	1.057.000,00	0,00
16 - HABITAÇÃO	7.000,00	4.050,00	0,00	0,00	0,00	4.050,00	0,00	0,00	0,00	4.050,00	0,00
16.482 - Habitação Urbana	7.000,00	4.050,00	0,00	0,00	0,00	4.050,00	0,00	0,00	0,00	4.050,00	0,00
17 - SANEAMENTO	259.000,00	259.000,00	0,00	0,00	0,00	259.000,00	0,00	0,00	0,00	259.000,00	0,00
17.511 - Saneamento Básico Rural	103.000,00	103.000,00	0,00	0,00	0,00	103.000,00	0,00	0,00	0,00	103.000,00	0,00
17.512 - Saneamento Básico Urbano	156.000,00	156.000,00	0,00	0,00	0,00	156.000,00	0,00	0,00	0,00	156.000,00	0,00
18 - GESTÃO AMBIENTAL	422.000,00	422.000,00	50.000,00	109.800,00	0,77	312.200,00	21.894,48	44.836,96	0,40	377.163,04	0,00
18.541 - Preservação e Conservação Ambiental	75.000,00	75.000,00	0,00	0,00	0,00	75.000,00	0,00	0,00	0,00	75.000,00	0,00
18.542 - Controle Ambiental	314.000,00	314.000,00	50.000,00	109.800,00	0,77	204.200,00	21.894,48	44.836,96	0,40	269.163,04	0,00
18.543 - Recuperação de áreas Degradadas	7.000,00	7.000,00	0,00	0,00	0,00	7.000,00	0,00	0,00	0,00	7.000,00	0,00
18.544 - Recursos Hídricos	26.000,00	26.000,00	0,00	0,00	0,00	26.000,00	0,00	0,00	0,00	26.000,00	0,00
20 - AGRICULTURA	156.000,00	156.000,00	0,00	0,00	0,00	156.000,00	0,00	0,00	0,00	156.000,00	0,00
20.605 - Abastecimento	29.000,00	29.000,00	0,00	0,00	0,00	29.000,00	0,00	0,00	0,00	29.000,00	0,00
20.607 - Irrigação	12.000,00	12.000,00	0,00	0,00	0,00	12.000,00	0,00	0,00	0,00	12.000,00	0,00
20.608 - Promoção da Produção Agropecuária	115.000,00	115.000,00	0,00	0,00	0,00	115.000,00	0,00	0,00	0,00	115.000,00	0,00
23 - COMÉRCIO E SERVIÇOS	100.000,00	100.000,00	66.760,00	66.760,00	0,47	33.240,00	11.365,00	34.493,62	0,31	65.506,38	0,00
23.695 - Turismo	100.000,00	100.000,00	66.760,00	66.760,00	0,47	33.240,00	11.365,00	34.493,62	0,31	65.506,38	0,00
25 - ENERGIA	59.000,00	59.000,00	12.230,34	12.230,34	0,09	46.769,66	0,00	12.230,34	0,11	46.769,66	0,00



ESTADO DA BAHIA
MUNICÍPIO DE RIO DE CONTAS

ORÇAMENTOS FISCAL E DA SEGURIDADE SOCIAL

RELATÓRIO RESUMIDO DA EXECUÇÃO ORÇAMENTÁRIA : 2020

DEMONSTRATIVO DA EXECUÇÃO DAS DESPESAS POR FUNÇÃO/SUBFUNÇÃO
JANEIRO/2020 A ABRIL/2020

RREO - Anexo 2 (LRF, Art. 52, inciso II, alínea "c")

	R\$ 1,00										
25.752 - Energia Elétrica	59.000,00	59.000,00	0,00	12.230,34	0,09	46.769,66	0,00	12.230,34	0,11	46.769,66	0,00
26 - TRANSPORTE	320.000,00	320.000,00	1.000,00	33.675,00	0,24	286.325,00	0,00	30.275,00	0,27	289.725,00	0,00
26.782 - Transporte Rodoviário	320.000,00	320.000,00	1.000,00	33.675,00	0,24	286.325,00	0,00	30.275,00	0,27	289.725,00	0,00
27 - DESPORTO E LAZER	205.000,00	177.122,12	0,00	1.491,78	0,01	175.630,34	0,00	1.491,78	0,01	175.630,34	0,00
27.895 - Turismo	56.000,00	56.000,00	0,00	0,00	0,00	56.000,00	0,00	0,00	0,00	56.000,00	0,00
27.812 - Desporto Comunitário	149.000,00	121.122,12	0,00	1.491,78	0,01	119.630,34	0,00	1.491,78	0,01	119.630,34	0,00
99 - RESERVA DE CONTINGÊNCIA	179.000,00	1.000,00	0,00	0,00	0,00	1.000,00	0,00	0,00	0,00	1.000,00	0,00
99.999 - RESERVA DE CONTINGENCIA	179.000,00	1.000,00	0,00	0,00	0,00	1.000,00	0,00	0,00	0,00	1.000,00	0,00
TOTAL (III) = (I + II)	33.926.610,19	33.926.610,19	4.915.226,14	14.304.486,17	77,79	19.622.124,02	5.608.060,60	11.127.942,63	100,00	22.798.667,56	0,00

Cristiano C. de Azevedo
CRISTIANO CARDOSO DE AZEVEDO

Glênio Guimarães Fernandes
Glênio Guimarães Fernandes



ESTADO DA BAHIA
MUNICÍPIO DE RIO DE CONTAS
ORÇAMENTO FISCAL E DA SEGURIDADE SOCIAL

RELATÓRIO RESUMIDO DA EXECUÇÃO ORÇAMENTÁRIA : 2020

DEMONSTRATIVO DA RECEITA CORRENTE LÍQUIDA
MAIO/2019 A ABRIL/2020

RREQ - ANEXO 3 (LRF, Art. 53, inciso I)

R\$ 1,00

ESPECIFICAÇÃO	EVOLUÇÃO DA RECEITA REALIZADA NOS ÚLTIMOS 12 MESES												TOTAL 12 MESES	PREVISÃO ATUALIZADA
	MAIO	JUNHO	JULHO	AGOSTO	SETEMBRO	OUTUBRO	NOVEMBRO	DEZEMBRO	JANEIRO	FEVEREIRO	MARÇO	ABRIL		
RECEITAS CORRENTES (I)	3.018.466,24	2.677.471,51	3.634.620,28	2.523.274,33	2.431.585,25	2.450.040,50	2.700.664,88	5.559.742,42	2.688.264,10	3.379.556,59	2.529.230,50	3.051.958,20	36.444.729,80	32.936.610,19
Impostos, Taxas e Contribuições de Melhoria	198.541,26	251.541,34	89.108,54	184.559,72	62.842,03	199.989,09	121.216,70	131.277,29	57.670,79	87.896,21	50.575,57	49.547,44	1.484.765,98	2.007.000,00
IPTU	48.634,81	25.050,02	5.713,73	2.069,96	2.435,89	1.811,10	1.215,89	1.226,19	1.249,53	780,79	679,94	115,84	90.983,69	653.000,00
ISS	89.904,60	87.008,39	63.341,72	55.896,48	50.630,88	63.177,55	32.495,60	79.133,20	35.312,41	24.047,91	31.841,89	27.858,62	640.649,25	415.000,00
ITBI	31.080,00	12.316,54	10.641,31	22.820,00	0,00	1.073,99	1.040,00	440,00	3.700,00	80,00	3.600,00	0,00	86.810,94	107.000,00
IRRF	0,00	0,00	0,00	0,00	0,00	0,00	0,00	0,00	0,00	0,00	0,00	0,00	0,00	365.000,00
Outros Impostos, Taxas e Contribuições de Melhoria	28.921,85	127.166,39	9.391,78	103.773,28	9.775,26	133.927,35	86.465,21	50.477,90	17.408,85	62.987,51	14.453,74	21.572,98	666.322,10	467.000,00
Contribuições	0,00	0,00	0,00	0,00	0,00	0,00	0,00	0,00	0,00	0,00	0,00	0,00	0,00	35.000,00
Receita Patrimonial	6.686,41	5.854,75	11.985,10	5.284,18	7.706,15	8.561,60	3.905,08	3.750,04	4.353,87	3.241,82	3.330,28	1.903,87	66.563,15	82.000,00
Rendimentos de Aplicação Financeira	6.686,41	5.854,75	11.985,10	5.284,18	7.706,15	8.561,60	3.905,08	3.750,04	4.353,87	3.241,82	3.330,28	1.903,87	66.563,15	76.000,00
Outros Receitos Patrimoniais	0,00	0,00	0,00	0,00	0,00	0,00	0,00	0,00	0,00	0,00	0,00	0,00	0,00	6.000,00
Receita Agropescaária	0,00	0,00	0,00	0,00	0,00	0,00	0,00	0,00	0,00	0,00	0,00	0,00	0,00	0,00
Receita Industrial	0,00	0,00	0,00	0,00	0,00	0,00	0,00	0,00	0,00	0,00	0,00	0,00	0,00	0,00
Receita de Serviços	0,00	0,00	50,00	0,00	0,00	250,00	0,00	550,00	3.290,58	4.012,57	3.210,58	2.840,58	14.204,31	1.000,00
Transferências Correntes	2.813.238,57	2.420.275,42	3.533.476,64	2.333.430,43	2.358.362,97	2.241.245,81	2.575.543,10	5.424.165,09	2.622.948,86	3.284.348,63	2.472.114,07	2.997.666,31	35.076.815,90	30.739.610,19
Cota-Parte do FPM	1.511.717,06	1.190.776,22	1.628.382,02	1.188.163,51	1.057.855,88	973.331,79	1.320.950,52	2.252.000,59	1.335.529,33	1.929.780,28	1.128.995,92	1.104.077,82	14.622.560,95	13.658.400,00
Cota-Parte do ICMS	258.084,43	272.692,56	366.233,29	272.168,26	312.976,94	342.384,31	316.519,93	486.272,44	203.961,53	298.755,84	322.437,58	231.749,64	3.684.157,15	3.178.210,19
Cota-Parte do IPVA	48.288,43	29.157,27	46.822,90	39.931,48	55.719,69	38.399,75	15.152,19	19.995,05	37.903,76	24.199,46	25.911,57	22.248,39	403.639,94	200.000,00
Cota-Parte do ITR	131,51	25,27	6,25	39,61	2.490,89	2.635,87	116,80	18,47	35,27	71,79	28,52	5.631,95	6.000,00	
Transferências da LC 87/1996	0,00	0,00	0,00	0,00	0,00	0,00	0,00	0,00	0,00	0,00	0,00	0,00	0,00	16.000,00
Transferências da LC 61/1989	2.326,28	2.438,51	2.461,86	2.203,39	2.485,98	2.377,07	2.496,27	2.934,13	1.991,30	2.154,08	1.987,90	1.783,98	27.840,75	46.000,00
Transferências do FUNDEB	447.627,07	373.030,88	416.448,06	373.911,93	386.388,11	399.664,91	415.181,94	568.076,07	428.588,36	576.447,58	429.501,23	549.572,41	5.364.438,55	5.230.000,00
Outras Transferências Correntes	545.143,59	552.154,71	1.073.122,26	457.012,25	540.645,48	482.452,11	505.125,45	2.094.849,34	614.942,88	453.082,92	563.808,07	1.086.205,55	8.968.544,61	8.385.000,00
Outras Receitas Correntes	0,00	0,00	0,00	0,00	2.374,10	0,00	0,00	0,00	0,00	6,36	0,00	0,00	2.380,46	72.000,00
DEDUÇÕES (II)	363.628,16	298.530,19	278.486,67	300.060,47	285.728,55	271.350,18	330.547,75	416.980,09	315.544,67	450.473,17	295.363,22	272.020,75	3.878.713,87	0,00
Contrib. do Servidor para o Plano de Previdência	0,00	0,00	0,00	0,00	0,00	0,00	0,00	0,00	0,00	0,00	0,00	0,00	0,00	0,00
Compensação Financ. entre Regimes Previdência	0,00	0,00	0,00	0,00	0,00	0,00	0,00	0,00	0,00	0,00	0,00	0,00	0,00	0,00
Dedução de Receita para Formação do FUNDEB	363.628,16	298.530,19	278.486,67	300.060,47	285.728,55	271.350,18	330.547,75	416.980,09	315.544,67	450.473,17	295.363,22	272.020,75	3.878.713,87	0,00
RECEITA CORRENTE LÍQUIDA (III)	2.654.838,08	2.379.141,32	3.356.133,61	2.223.213,86	2.145.556,70	2.178.696,32	2.370.117,13	5.142.762,33	2.372.719,43	2.929.032,42	2.233.867,28	2.779.937,45	32.766.015,93	32.936.610,19
(-) Transferências obrigatórias da União relativas às emendas individuais (art. 166-A, § 1º, da CF) (IV)	0,00	0,00	0,00	0,00	0,00	0,00	0,00	0,00	0,00	0,00	0,00	0,00	0,00	0,00
RECEITA CORRENTE LÍQUIDA AJUSTADA PARA CÁLCULO DOS LIMITES DE ENDIVIDAMENTO (V) = (III - IV)	2.654.838,08	2.379.141,32	3.356.133,61	2.223.213,86	2.145.556,70	2.178.696,32	2.370.117,13	5.142.762,33	2.372.719,43	2.929.032,42	2.233.867,28	2.779.937,45	32.766.015,93	32.936.610,19
(-) Transferências obrigatórias da União relativas às emendas de bancada (art. 166, § 1º, da CF) (VI)	0,00	0,00	0,00	0,00	0,00	0,00	0,00	0,00	0,00	0,00	0,00	0,00	0,00	0,00
RECEITA CORRENTE LÍQUIDA AJUSTADA PARA CÁLCULO DOS LIMITES DA DESPESA COM PESSOAL (VII) = (V - VI)	2.654.838,08	2.379.141,32	3.356.133,61	2.223.213,86	2.145.556,70	2.178.696,32	2.370.117,13	5.142.762,33	2.372.719,43	2.929.032,42	2.233.867,28	2.779.937,45	32.766.015,93	32.936.610,19

Cristiano C. de Azevedo
CRISTIANO CARDOSO DE AZEVEDO

Guilherme Fernandes
Guilherme Fernandes



ESTADO DA BAHIA
MUNICÍPIO DE RIO DE CONTAS
DEMONSTRATIVO DAS RECEITAS E DESPESAS PREVIDENCIÁRIAS DO REGIME PRÓPRIO DE PREVIDÊNCIA DOS SERVIDORES
ORÇAMENTO DA SEGURIDADE SOCIAL

RELATÓRIO RESUMIDO DA EXECUÇÃO ORÇAMENTÁRIA : 2020

JANEIRO/2020 A ABRIL/2020

RREO - Anexo 4 (LRF, Art. 53, inciso II)

RS 1,00

PLANO PREVIDENCIÁRIO

RECEITAS PREVIDENCIÁRIAS - RPPS	PREVISÃO INICIAL	PREVISÃO ATUALIZADA	RECEITAS REALIZADAS	
			Até o Bimestre 2020	Até o Bimestre 2019
RECEITAS CORRENTES (I)	0,00	0,00	0,00	0,00
Receita de Contribuições dos Segurados	0,00	0,00	0,00	0,00
Civil	0,00	0,00	0,00	0,00
Ativo	0,00	0,00	0,00	0,00
Inativo	0,00	0,00	0,00	0,00
Pensionista	0,00	0,00	0,00	0,00
Militar	0,00	0,00	0,00	0,00
Ativo	0,00	0,00	0,00	0,00
Inativo	0,00	0,00	0,00	0,00
Pensionista	0,00	0,00	0,00	0,00
Receita de Contribuições Patronais	0,00	0,00	0,00	0,00
Civil	0,00	0,00	0,00	0,00
Ativo	0,00	0,00	0,00	0,00
Inativo	0,00	0,00	0,00	0,00
Pensionista	0,00	0,00	0,00	0,00
Militar	0,00	0,00	0,00	0,00
Ativo	0,00	0,00	0,00	0,00
Inativo	0,00	0,00	0,00	0,00
Pensionista	0,00	0,00	0,00	0,00
Em Regime de Parcelamento de Débitos	0,00	0,00	0,00	0,00
Receita Patrimonial	0,00	0,00	0,00	0,00
Receitas Imobiliárias	0,00	0,00	0,00	0,00
Receitas de Valores Mobiliários	0,00	0,00	0,00	0,00
Outras Receitas Patrimoniais	0,00	0,00	0,00	0,00
Receita de Serviços	0,00	0,00	0,00	0,00
Receita de Aporte Periódico de Valores Predefinidos	0,00	0,00	0,00	0,00
Outras Receitas Correntes	0,00	0,00	0,00	0,00
Compensação Previdenciária entre RGPS e RPPS	0,00	0,00	0,00	0,00
Aportes Periódicos para Amortização de Déficit Atuarial do RPPS (II) 1	0,00	0,00	0,00	0,00
Demais Receitas Correntes	0,00	0,00	0,00	0,00
RECEITAS DE CAPITAL (III)	0,00	0,00	0,00	0,00
Alienação de Bens, Direitos e Ativos	0,00	0,00	0,00	0,00
Amortização de Empréstimos	0,00	0,00	0,00	0,00
Outras Receitas de Capital	0,00	0,00	0,00	0,00
TOTAL DAS RECEITAS PREVIDENCIÁRIAS RPPS - (IV) = (I + III - II)	0,00	0,00	0,00	0,00

DESPESAS PREVIDENCIÁRIAS - RPPS	DOTAÇÃO INICIAL	DOTAÇÃO ATUALIZADA	DESPESAS EMPENHADAS		DESPESAS LIQUIDADAS		INSCRITAS EM RESTOS A PAGAR NÃO PROCESSADOS	
			Até o Bimestre 2020	Até o Bimestre 2019	Até o Bimestre 2020	Até o Bimestre 2019	Em 2020	Em 2019
Benefícios - Civil	0,00	0,00	0,00	0,00	0,00	0,00	0,00	0,00
Aposentadorias	0,00	0,00	0,00	0,00	0,00	0,00	0,00	0,00
Pensões	0,00	0,00	0,00	0,00	0,00	0,00	0,00	0,00
Outros Benefícios Previdenciários	0,00	0,00	0,00	0,00	0,00	0,00	0,00	0,00
Benefícios - Militar	0,00	0,00	0,00	0,00	0,00	0,00	0,00	0,00
Reformas	0,00	0,00	0,00	0,00	0,00	0,00	0,00	0,00
Pensões	0,00	0,00	0,00	0,00	0,00	0,00	0,00	0,00
Outros Benefícios Previdenciários	0,00	0,00	0,00	0,00	0,00	0,00	0,00	0,00
Outras Despesas Previdenciárias	0,00	0,00	0,00	0,00	0,00	0,00	0,00	0,00
Compensação Previdenciária do RPPS para o RGPS	0,00	0,00	0,00	0,00	0,00	0,00	0,00	0,00
Demais Despesas Previdenciárias	0,00	0,00	0,00	0,00	0,00	0,00	0,00	0,00
TOTAL DAS DESPESAS PREVIDENCIÁRIAS RPPS (V)	0,00	0,00	0,00	0,00	0,00	0,00	0,00	0,00

RESULTADO PREVIDENCIÁRIO (VI) = (IV - V) 2

RECURSOS RPPS ARRECADADOS EM EXERCÍCIOS ANTERIORES	VALOR	0,0
PREVISÃO ORÇAMENTÁRIA	VALOR	0,0

RESERVA ORÇAMENTÁRIA DO RPPS	VALOR	0,0
PREVISÃO ORÇAMENTÁRIA	VALOR	0,0



ESTADO DA BAHIA
MUNICÍPIO DE RIO DE CONTAS
DEMONSTRATIVO DAS RECEITAS E DESPESAS PREVIDENCIÁRIAS DO REGIME PRÓPRIO DE PREVIDÊNCIA DOS SERVIDORES
ORÇAMENTO DA SEGURIDADE SOCIAL

RELATÓRIO RESUMIDO DA EXECUÇÃO ORÇAMENTÁRIA : 2020

JANEIRO/2020 A ABRIL/2020

RREO - Anexo 4 (LRF, Art. 53, inciso II)

R\$ 1,00

APORTES DE RECURSOS PARA O PLANO PREVIDENCIÁRIO DO RPPS	APORTES REALIZADOS
Plano de Amortização - Contribuição Patronal Suplementar	0,00
Plano de Amortização - Aporte Periódico de Valores Predefinidos	0,00
Outros Aportes para o RPPS	0,00
Recursos para Cobertura de Déficit Financeiro	0,00

BENS E DIREITOS DO RPPS	PERÍODO DE REFERÊNCIA	
	2020	2019
Caixa e Equivalentes de Caixa	0,00	0,00
Investimentos e Aplicações	0,00	0,00
Outros Bens e Direitos	0,00	0,00

PLANO FINANCEIRO

RECEITAS PREVIDENCIÁRIAS - RPPS	PREVISÃO INICIAL	PREVISÃO ATUALIZADA	RECEITAS REALIZADAS	
			Até o Bimestre 2020	Até o Bimestre 2019
RECEITAS CORRENTES (VII)	0,00	0,00	0,00	0,00
Receita de Contribuições dos Segurados	0,00	0,00	0,00	0,00
Civil	0,00	0,00	0,00	0,00
Ativo	0,00	0,00	0,00	0,00
Inativo	0,00	0,00	0,00	0,00
Pensionista	0,00	0,00	0,00	0,00
Militar	0,00	0,00	0,00	0,00
Ativo	0,00	0,00	0,00	0,00
Inativo	0,00	0,00	0,00	0,00
Pensionista	0,00	0,00	0,00	0,00
Receita de Contribuições Patronais	0,00	0,00	0,00	0,00
Civil	0,00	0,00	0,00	0,00
Ativo	0,00	0,00	0,00	0,00
Inativo	0,00	0,00	0,00	0,00
Pensionista	0,00	0,00	0,00	0,00
Militar	0,00	0,00	0,00	0,00
Ativo	0,00	0,00	0,00	0,00
Inativo	0,00	0,00	0,00	0,00
Pensionista	0,00	0,00	0,00	0,00
Em Regime de Parcelamento de Débitos	0,00	0,00	0,00	0,00
Receita Patrimonial	0,00	0,00	0,00	0,00
Receitas Imobiliárias	0,00	0,00	0,00	0,00
Receitas de Valores Mobiliários	0,00	0,00	0,00	0,00
Outras Receitas Patrimoniais	0,00	0,00	0,00	0,00
Receita de Serviços	0,00	0,00	0,00	0,00
Receita de Aporte Periódico de Valores Predefinidos	0,00	0,00	0,00	0,00
Outras Receitas Correntes	0,00	0,00	0,00	0,00
Compensação Previdenciária entre RGPS e RPPS	0,00	0,00	0,00	0,00
Demais Receitas Correntes	0,00	0,00	0,00	0,00
RECEITAS DE CAPITAL (VIII)	0,00	0,00	0,00	0,00
Alienação de Bens, Direitos e Ativos	0,00	0,00	0,00	0,00
Amortização de Empréstimos	0,00	0,00	0,00	0,00
Outras Receitas de Capital	0,00	0,00	0,00	0,00
TOTAL DAS RECEITAS PREVIDENCIÁRIAS RPPS - (IX) = (VII + VIII)	0,00	0,00	0,00	0,00

DESPESAS PREVIDENCIÁRIAS - RPPS	DOTAÇÃO INICIAL	DOTAÇÃO ATUALIZADA	DESPESAS EMPENHADAS		DESPESAS LIQUIDADAS		INSCRITAS EM RESTOS A PAGAR NÃO PROCESSADOS	
			Até o Bimestre 2020	Até o Bimestre 2019	Até o Bimestre 2020	Até o Bimestre 2019	Em 2020	Em 2019
Benefícios - Civil	0,00	0,00	0,00	0,00	0,00	0,00	0,00	0,00
Aposentadorias	0,00	0,00	0,00	0,00	0,00	0,00	0,00	0,00
Pensões	0,00	0,00	0,00	0,00	0,00	0,00	0,00	0,00
Outros Benefícios Previdenciários	0,00	0,00	0,00	0,00	0,00	0,00	0,00	0,00
Benefícios - Militar	0,00	0,00	0,00	0,00	0,00	0,00	0,00	0,00
Reformas	0,00	0,00	0,00	0,00	0,00	0,00	0,00	0,00
Pensões	0,00	0,00	0,00	0,00	0,00	0,00	0,00	0,00
Outros Benefícios Previdenciários	0,00	0,00	0,00	0,00	0,00	0,00	0,00	0,00
Outras Despesas Previdenciárias	0,00	0,00	0,00	0,00	0,00	0,00	0,00	0,00
Compensação Previdenciária do RPPS para o RGPS	0,00	0,00	0,00	0,00	0,00	0,00	0,00	0,00
Demais Despesas Previdenciárias	0,00	0,00	0,00	0,00	0,00	0,00	0,00	0,00
TOTAL DAS DESPESAS PREVIDENCIÁRIAS RPPS (X)	0,00	0,00	0,00	0,00	0,00	0,00	0,00	0,00
RESULTADO PREVIDENCIÁRIO (XI) = (IX - X) 2	0,00	0,00	0,00	0,00	0,00	0,00		



ESTADO DA BAHIA

RELATÓRIO RESUMIDO DA EXECUÇÃO ORÇAMENTÁRIA : 2020

MUNICÍPIO DE RIO DE CONTAS

DEMONSTRATIVO DAS RECEITAS E DESPESAS PREVIDENCIÁRIAS DO REGIME PRÓPRIO DE PREVIDÊNCIA DOS SERVIDORES

ORÇAMENTO DA SEGURIDADE SOCIAL

JANEIRO/2020 A ABRIL/2020

RREO - Anexo 4 (LRF, Art. 53, inciso II)

RS 1,00

APORTES DE RECURSOS PARA O PLANO FINANCEIRO DO RPPS		APORTES REALIZADOS
Recursos para Cobertura de Insuficiências Financeiras		0,00
Recursos para Formação de Reserva		0,00

RECEITAS DA ADMINISTRAÇÃO - RPPS	PREVISÃO INICIAL	PREVISÃO ATUALIZADA	RECEITAS REALIZADAS	
			Até o Bimestre 2020	Até o Bimestre 2019
RECEITAS CORRENTES	0,00	0,00	0,00	0,00
TOTAL DAS RECEITAS DA ADMINISTRAÇÃO RPPS - (XII)	0,00	0,00	0,00	0,00

DESPESAS DA ADMINISTRAÇÃO - RPPS	DOTAÇÃO INICIAL	DOTAÇÃO ATUALIZADA	DESPESAS EMPENHADAS		DESPESAS LIQUIDADAS		INSCRITAS EM RESTOS A PAGAR NÃO PROCESSADOS	
			Até o Bimestre 2020	Até o Bimestre 2019	Até o Bimestre 2020	Até o Bimestre 2019	Em 2020	Em 2019
DESPESAS CORRENTES (XIII)	0,00	0,00	0,00	0,00	0,00	0,00	0,00	0,00
DESPESAS DE CAPITAL (XIV)	0,00	0,00	0,00	0,00	0,00	0,00	0,00	0,00
TOTAL DAS DESPESAS DA ADMINISTRAÇÃO RPPS (XV) = (XIII + XIV)	0,00	0,00	0,00	0,00	0,00	0,00	0,00	0,00
RESULTADO DA ADMINISTRAÇÃO RPPS (XVI) = (XII - XV)	0,00	0,00	0,00	0,00	0,00	0,00		


CRISTIANO CARDOSO DE AZEVEDO


Gileno Guimarães Fernandes



ESTADO DA BAHIA
MUNICÍPIO DE RIO DE CONTAS

ORÇAMENTOS FISCAL E DA SEGURIDADE SOCIAL

RELATÓRIO RESUMIDO DA EXECUÇÃO ORÇAMENTÁRIA : 2020

DEMONSTRATIVO DOS RESULTADOS PRIMÁRIO E NOMINAL
JANEIRO/2020 A ABRIL/2020 (BIMESTRAL)

RREO - ANEXO 6 (LRF, art 53, inciso III)

R\$ 1,00

ACIMA DA LINHA

RECEITAS PRIMÁRIAS	PREVISÃO ATUALIZADA	Até o Bimestre / 2020
		RECEITAS REALIZADAS (a)
RECEITAS CORRENTES (I)	32.936.610,19	10.315.556,58
Impostos, Taxas e Contribuições de Melhoria	2.007.000,00	245.690,01
IPTU	578.000,00	1.396,35
ISS	379.000,00	119.020,33
ITBI	104.000,00	7.380,00
IRRF	595.000,00	44.683,13
Outros Impostos, Taxas e Contribuições de Melhoria	351.000,00	73.210,20
Contribuições	35.000,00	0,00
Receita Patrimonial	82.000,00	12.829,84
Aplicações Financeiras (II)	76.000,00	12.829,84
Outras Receitas Patrimoniais	6.000,00	0,00
Transferências Correntes	30.739.610,19	10.043.676,06
Cota-Parte do FPM	13.658.400,00	4.399.826,78
Cota-Parte do ICMS	3.178.210,19	845.523,75
Cota-Parte do IPVA	200.000,00	88.138,85
Cota-Parte do ITR	6.000,00	120,42
Transferências da LC 87/1996	16.000,00	0,00
Transferências da LC 61/1989	66.000,00	7.917,26
Transferências do FUNDEB	5.230.000,00	1.984.109,58
Outras Transferências Correntes	8.385.000,00	2.718.039,42
Demais Receitas Correntes	73.000,00	13.360,67
Outras Receitas Financeiras (III)	0,00	0,00
Receitas Correntes Restantes	73.000,00	13.360,67
RECEITAS PRIMÁRIAS CORRENTES (IV) = (I - II - III)	32.860.610,19	10.302.726,74
RECEITAS DE CAPITAL (V)	990.000,00	256.020,00
Operações de Crédito (VI)	1.000,00	0,00
Amortização de Empréstimos (VII)	0,00	0,00
Alienação de Bens	2.000,00	0,00
Receitas de Alienação de Investimentos Temporários (VIII)	0,00	0,00
Receitas de Alienação de Investimentos Permanentes (IX)	0,00	0,00
Outras Alienações de Bens	0,00	0,00
Transferências de Capital	987.000,00	256.020,00
Convênios	0,00	0,00
Outras Transferências de Capital	987.000,00	256.020,00
Outras Receitas de Capital	0,00	0,00
Outras Receitas de Capital Não Primárias (X)	0,00	0,00
Outras Receitas de Capital Primárias	0,00	0,00
RECEITAS PRIMÁRIAS DE CAPITAL (XI) = (V - VI - VII - VIII - IX - X)	987.000,00	987.000,00
RECEITA PRIMÁRIA TOTAL (XII) = (IV + XI)	33.847.610,19	10.558.746,74



ESTADO DA BAHIA
MUNICÍPIO DE RIO DE CONTAS

ORÇAMENTOS FISCAL E DA SEGURIDADE SOCIAL

RELATÓRIO RESUMIDO DA EXECUÇÃO ORÇAMENTÁRIA : 2020

DEMONSTRATIVO DOS RESULTADOS PRIMÁRIO E NOMINAL
JANEIRO/2020 A ABRIL/2020 (BIMESTRAL)

RREO - ANEXO 6 (LRF, art 53, inciso III)

R\$ 1,00

DESPESAS PRIMÁRIAS	DOTAÇÃO ATUALIZADA	Até o Bimestre / 2020					RESTOS A PAGAR NÃO PROCESSADOS	
		DESPESAS EMPENHADAS	DESPESAS LIQUIDADAS	DESPESAS PAGAS (a)	RESTOS A PAGAR PROCESSADOS PAGOS (b)	LIQUIDADOS	PAGOS (c)	
DESPESAS CORRENTES (XIII)	31.387.520,19	13.477.997,79	10.311.252,23	9.246.350,98	734.542,75	0,00	0,00	
Pessoal e Encargos Sociais	16.114.229,58	8.550.884,26	6.013.275,66	6.013.275,66	408.835,04	0,00	0,00	
Juros e Encargos da Dívida (XIV)	12.000,00	0,00	0,00	0,00	0,00	0,00	0,00	
Outras Despesas Correntes	15.261.290,61	4.927.113,53	4.297.976,57	3.233.075,32	325.707,71	0,00	0,00	
Transferências Constitucionais e Legais	0,00	0,00	0,00	0,00	0,00	0,00	0,00	
Demais Despesas Correntes	0,00	0,00	0,00	0,00	0,00	0,00	0,00	
DESPESAS PRIMÁRIAS CORRENTES (XV) = (XIII - XIV)	31.375.520,19	13.477.997,79	10.311.252,23	9.246.350,98	734.542,75	0,00	0,00	
DESPESAS DE CAPITAL (XVI)	2.538.090,00	826.488,38	816.690,40	815.001,58	220.437,03	0,00	0,00	
Investimentos	2.173.090,00	676.488,38	671.588,38	669.899,56	220.437,03	0,00	0,00	
Inversões Financeiras	0,00	0,00	0,00	0,00	0,00	0,00	0,00	
Concessão de Empréstimos e Financiamentos (XVII)	0,00	0,00	0,00	0,00	0,00	0,00	0,00	
Aquisição de Título de Capital já Integralizado (XVIII)	0,00	0,00	0,00	0,00	0,00	0,00	0,00	
Aquisição de Título de Crédito (XIX)	0,00	0,00	0,00	0,00	0,00	0,00	0,00	
Demais Inversões Financeiras	0,00	0,00	0,00	0,00	0,00	0,00	0,00	
Amortização da Dívida (XX)	365.000,00	150.000,00	145.102,02	145.102,02	0,00	0,00	0,00	
DESPESAS PRIMÁRIAS DE CAPITAL (XXI) = (XVI - XVII - XVIII - XIX - XX)	2.173.090,00	676.488,38	671.588,38	669.899,56	220.437,03	0,00	0,00	
RESERVA DE CONTINGÊNCIA (XXII)	1.000,00	0,00	0,00	0,00	0,00	0,00	0,00	
DESPESA PRIMÁRIA TOTAL (XXIII) = (XV + XXI + XXII)	33.549.610,19	14.154.486,17	10.982.840,61	9.916.250,54	954.979,78	0,00	0,00	
RESULTADO PRIMÁRIO - Acima da Linha (XXIV) = [XIIIa - (XXIIIa + XXIIIb + XXIIIc)]							(312.483,58)	
META FISCAL PARA O RESULTADO PRIMÁRIO						VALOR CORRENTE		
Meta fixada no Anexo de Metas Fiscais da LDO para o exercício de referência						0,00		
JUROS NOMINAIS						Até o Bimestre / 2020		
						VALOR INCORRIDO		
JUROS E ENCARGOS ATIVOS (XXV)						0,00		
JUROS E ENCARGOS PASSIVOS (XXVI)						0,00		
RESULTADO NOMINAL - Acima da Linha (XXVII) = XXIV + (XXV - XXVI)							(312.483,58)	
						VALOR CORRENTE		
Meta fixada no Anexo de Metas Fiscais da LDO para o exercício de referência						0,00		

[2926707-99999:GovNet versão:2005272] Sistema de Informação do MUNICÍPIO DE RIO DE CONTAS

2/4



ESTADO DA BAHIA
MUNICÍPIO DE RIO DE CONTAS

ORÇAMENTOS FISCAL E DA SEGURIDADE SOCIAL

RELATÓRIO RESUMIDO DA EXECUÇÃO ORÇAMENTÁRIA : 2020

DEMONSTRATIVO DOS RESULTADOS PRIMÁRIO E NOMINAL
JANEIRO/2020 A ABRIL/2020 (BIMESTRAL)

RREO - ANEXO 6 (LRF, art.53, inciso III)

R\$ 1,00

ABAIXO DA LINHA

CÁLCULO DO RESULTADO NOMINAL	SALDO	
	Em 31/Dez/2019 (a)	Até o Bimestre / 2020 (b)
DÍVIDA CONSOLIDADA (XXVIII)	11.480.677,00	11.480.677,00
DEDUÇÕES (XXIX)	3.078.808,41	4.208.131,19
Disponibilidade de Caixa	2.421.454,96	3.519.749,77
Disponibilidade de Caixa Bruta	3.774.897,80	3.918.212,83
(-) Restos a Pagar Processados (XXX)	1.353.442,84	398.463,06
Demais Haveres Financeiros	271.596,07	289.918,36
DÍVIDA CONSOLIDADA LÍQUIDA (XXXI) = (XXVIII - XXIX)	8.401.868,59	7.272.545,81
RESULTADO NOMINAL - Abaixo da Linha (XXXII) = (XXXIa - XXXIb)		1.129.322,78
AJUSTE METODOLÓGICO		Até o Bimestre / 2020
VARIAÇÃO SALDO RPP - (XXXIII) = (XXXa - XXXb)		0,00
RECEITA DE ALIENAÇÃO DE INVESTIMENTOS PERMANENTES (IX)		0,00
PASSIVOS RECONHECIDOS NA DC (XXXIV)		0,00
VARIAÇÃO CAMBIAL (XXXV)		0,00
PAGAMENTO DE PRECATÓRIOS INTEGRANTES DA DC (XXXVI)		0,00
AJUSTES RELATIVOS AO RPPS (XXXVII)		0,00
OUTROS AJUSTES (XXXVIII)		0,00
RESULTADO NOMINAL AJUSTADO - Abaixo da Linha (XXXIX) = (XXXII - XXXIII - IX + XXXIV + XXXV - XXXVI + XXXVII + XXXVIII)		0,00
RESULTADO PRIMÁRIO - Abaixo da Linha (XL) = XXXIX - (XXV - XXVI)		0,00
INFORMAÇÕES ADICIONAIS		PREVISÃO ORÇAMENTÁRIA
SALDO DE EXERCÍCIOS ANTERIORES		0,00
Recursos Arrecadados em Exercícios Anteriores - RPPS		0,00
Superávit Financeiro Utilizado para Abertura e Reabertura de Créditos Adicionais		0,00
RESERVA ORÇAMENTÁRIA DO RPPS		0,00



ESTADO DA BAHIA
MUNICÍPIO DE RIO DE CONTAS


ORÇAMENTOS FISCAL E DA SEGURIDADE SOCIAL


RREO - ANEXO 6 (LRF, art 53, inciso III)

RELATÓRIO RESUMIDO DA EXECUÇÃO ORÇAMENTÁRIA : 2020

DEMONSTRATIVO DOS RESULTADOS PRIMÁRIO E NOMINAL
JANEIRO/2020 A ABRIL/2020 (BIMESTRAL)

R\$ 1,00


CRISTIANO CARDOSO DE AZEVEDO


Gileno Guimarães Fernandes



ESTADO DA BAHIA
MUNICÍPIO DE RIO DE CONTAS

ORÇAMENTOS FISCAL E DA SEGURIDADE SOCIAL

RELATÓRIO RESUMIDO DA EXECUÇÃO ORÇAMENTÁRIA : 2020

DEMONSTRATIVO DOS RESTOS A PAGAR POR PODER E ÓRGÃO
JANEIRO/2020 A ABRIL/2020

RREO - ANEXO 7 (LRF, art. 53, inciso V)

R\$ 1,00

PODER / ORGÃO	RESTOS A PAGAR PROCESSADOS E NÃO PROCESSADOS LIQUIDADOS EM EXERCÍCIOS ANTERIORES					RESTOS A PAGAR NÃO PROCESSADOS					Saldo Total L = (e + k)	
	Inscritos		Pagos (c)	Cancelados (d)	Saldo e = (a + b) - (c + d)	Inscritos		Liquidados (h)	Pagos (i)	Cancelados (j)		Saldo k = (f + g) - (i + j)
	Em Exercícios Anteriores (a)	Em 31 de dezembro de 2019(b)				Em Exercícios Anteriores (f)	Em 31 de dezembro de 2019(g)					
RESTOS A PAGAR (EXCETO INTRA-ORÇAMENTÁRIOS) (I)	1.960.284,56	967.685,46	954.979,78	0,00	1.972.990,24	61.300,36	0,00	0,00	0,00	0,00	61.300,36	2.034.290,60
PODER EXECUTIVO	1.960.154,67	967.685,46	954.979,78	0,00	1.972.860,35	61.170,47	0,00	0,00	0,00	0,00	61.170,47	2.034.030,82
PODER LEGISLATIVO	129,89	0,00	0,00	0,00	129,89	129,89	0,00	0,00	0,00	0,00	129,89	259,78
PODER JUDICIÁRIO	0,00	0,00	0,00	0,00	0,00	0,00	0,00	0,00	0,00	0,00	0,00	0,00
MINISTÉRIO PÚBLICO	0,00	0,00	0,00	0,00	0,00	0,00	0,00	0,00	0,00	0,00	0,00	0,00
DEFENSORIA PÚBLICA	0,00	0,00	0,00	0,00	0,00	0,00	0,00	0,00	0,00	0,00	0,00	0,00
RESTOS A PAGAR (INTRA-ORÇAMENTÁRIOS) (II)	0,00	0,00	0,00	0,00	0,00	0,00	0,00	0,00	0,00	0,00	0,00	0,00
TOTAL (III) = (I + II)	1.960.284,56	967.685,46	954.979,78	0,00	1.972.990,24	61.300,36	0,00	0,00	0,00	0,00	61.300,36	2.034.290,60

Cristiano C. de Azevedo
CRISTIANO CARDOSO DE AZEVEDO

Glênio Guimarães Fernandes
Glênio Guimarães Fernandes



ESTADO DA BAHIA
MUNICÍPIO DE RIO DE CONTAS
ORÇAMENTOS FISCAL E DA SEGURIDADE SOCIAL

RELATÓRIO RESUMIDO DA EXECUÇÃO ORÇAMENTÁRIA : 2020

Demonstrativo das Receitas e Despesas com Manutenção e Desenvolvimento do Ensino - MDE

JANEIRO/2020 A ABRIL/2020

RREO - ANEXO 8 (LDB, art. 72)

R\$1.00

RECEITAS DO ENSINO

RECEITA RESULTANTE DE IMPOSTOS (caput do art. 212 da Constituição)	PREVISÃO INICIAL	PREVISÃO ATUALIZADA (a)	RECEITAS REALIZADAS	
			Até o Bimestre (b)	% (c)=(b/a)x100
1- RECEITA DE IMPOSTOS	1.175.000,00	1.175.000,00	129.266,93	11,00
1.1 - Receita Resultante do Imposto sobre a Propriedade Predial e Territorial Urbana - IPTU	653.000,00	653.000,00	2.826,10	0,43
1.1.1 - IPTU	578.000,00	578.000,00	1.396,35	0,24
1.1.2 - Multas, Juros de Mora, Dívida Ativa e Outros Encargos do IPTU	75.000,00	75.000,00	1.429,75	1,91
1.2 - Receita Resultante do Imposto sobre Transmissão de Inter Vivos - ITBI	107.000,00	107.000,00	7.380,00	6,90
1.2.1 - ITBI	104.000,00	104.000,00	7.380,00	7,10
1.2.2 - Multas, Juros de Mora, Dívida Ativa e Outros Encargos do ITBI	3.000,00	3.000,00	0,00	0,00
1.3 - Receita Resultante do Imposto sobre Serviços de Qualquer Natureza - ISS	415.000,00	415.000,00	119.060,83	28,69
1.3.1 - ISS	379.000,00	379.000,00	119.020,33	31,40
1.3.2 - Multas, Juros de Mora, Dívida Ativa e Outros Encargos do ISS	36.000,00	36.000,00	40,50	0,11
1.4 - Receita Resultante do Imposto de Renda Retido na Fonte - IRRF	0,00	0,00	0,00	0,00
1.5 - Receita Resultante do Imposto Territorial Rural - ITR	0,00	0,00	0,00	0,00
1.5.1 - ITR	0,00	0,00	0,00	0,00
1.5.2 - Multas, Juros de Mora, Dívida Ativa e Outros Encargos do ITR	0,00	0,00	0,00	0,00
2 - RECEITA DE TRANSFERÊNCIAS CONSTITUCIONAIS E LEGAIS	17.126.610,19	17.126.610,19	5.341.527,06	31,19
2.1 - Cota-Parte FPM	13.660.400,00	13.660.400,00	4.399.826,78	32,21
2.1.1 - Parcela referente à CF, art. 159, I, alínea b	13.658.400,00	13.658.400,00	4.399.826,78	32,21
2.1.2 - Parcela referente à CF, art. 159, I, alínea d	1.000,00	1.000,00	0,00	0,00
2.1.3 - Parcela referente à CF, art. 159, I, alínea e	1.000,00	1.000,00	0,00	0,00
2.2 - Cota-Parte ICMS	3.178.210,19	3.178.210,19	845.523,75	26,60
2.3 - ICMS-Desoneração - L. C. nº 87/1996	16.000,00	16.000,00	0,00	0,00
2.4 - Cota-Parte IPI-Exportação	66.000,00	66.000,00	7.917,26	12,00
2.5 - Cota-Parte ITR	6.000,00	6.000,00	120,42	2,01
2.6 - Cota-Parte IPVA	200.000,00	200.000,00	88.138,85	44,07
2.7 - Cota-Parte IOF-Ouro	0,00	0,00	0,00	0,00
3 - TOTAL DA RECEITA BRUTA DE IMPOSTOS (1 + 2)	18.301.610,19	18.301.610,19	5.470.793,99	29,89

RECEITAS ADICIONAIS PARA FINANCIAMENTO DO ENSINO	PREVISÃO INICIAL	PREVISÃO ATUALIZADA (a)	RECEITAS REALIZADAS	
			Até o Bimestre (b)	% (c)=(b/a)x100
4 - RECEITA DA APLICAÇÃO FINANCEIRA DE OUTROS RECURSOS DE IMPOSTOS VINCULADOS AO ENSINO	0,00	0,00	0,00	0,00
5 - RECEITA DE TRANSFERÊNCIAS DO FNDE	651.000,00	651.000,00	174.324,61	26,78
5.1 - Transferências do Salário-Educação	320.000,00	320.000,00	79.589,41	24,87
5.2 - Transferências Diretas - PDDE	23.000,00	23.000,00	0,00	0,00
5.3 - Transferências Diretas - PNAE	162.000,00	162.000,00	94.735,20	58,48
5.4 - Transferências Diretas - PNATE	145.000,00	145.000,00	0,00	0,00
5.5 - Outras Transferências do FNDE	1.000,00	1.000,00	0,00	0,00
5.6 - Aplicação Financeira dos Recursos do FNDE	0,00	0,00	0,00	0,00
6 - RECEITA DE TRANSFERÊNCIAS DE CONVÊNIO	0,00	0,00	0,00	0,00
6.1 - Transferências de Convênios	0,00	0,00	0,00	0,00
6.2 - Aplicação financeira dos Recursos de Convênios	0,00	0,00	0,00	0,00
7 - RECEITA DE OPERAÇÕES DE CRÉDITO	0,00	0,00	0,00	0,00
8 - OUTRAS RECEITAS PARA FINANCIAMENTO DO ENSINO	0,00	0,00	0,00	0,00
9 - TOTAL DAS RECEITAS ADICIONAIS PARA FINANCIAMENTO DO ENSINO (4 + 5 + 6 + 7 + 8)	651.000,00	651.000,00	174.324,61	26,78

FUNDEB

RECEITAS DO FUNDEB	PREVISÃO INICIAL	PREVISÃO ATUALIZADA (a)	RECEITAS REALIZADAS	
			Até o Bimestre (b)	% (c)=(b/a)x100
10 - RECEITAS DESTINADAS AO FUNDEB	0,00	0,00	0,00	0,00
10.1 - Cota-Parte FPM Destinada ao FUNDEB - (20% DE 2.1.1)	0,00	0,00	0,00	0,00
10.2 - Cota-Parte ICMS Destinada ao FUNDEB - (20% DE 2.2)	0,00	0,00	0,00	0,00
10.3 - ICMS-Desoneração Destinada ao FUNDEB - (20% DE 2.3)	0,00	0,00	0,00	0,00
10.4 - Cota-Parte IPI-Exportação Destinada ao FUNDEB - (20% DE 2.4)	0,00	0,00	0,00	0,00
10.5 - Cota-Parte ITR ou ITR Arrecadado Destinados ao FUNDEB - (20% de ((1.5 - 1.5.5) + 2.5))	0,00	0,00	0,00	0,00
10.6 - Cota-Parte IPVA Destinada ao FUNDEB - (20% de 2.6)	0,00	0,00	0,00	0,00
11 - RECEITAS RECEBIDAS DO FUNDEB	5.230.000,00	5.230.000,00	1.984.109,58	37,94
11.1 - Transferências de Recursos do FUNDEB	5.230.000,00	5.230.000,00	1.984.109,58	37,94
11.2 - Complementação da União ao FUNDEB	0,00	0,00	0,00	0,00
11.3 - Receita de Aplicação Financeira dos Recursos do FUNDEB	0,00	0,00	0,00	0,00
12 - RESULTADO LÍQUIDO DAS TRANSFERÊNCIAS DO FUNDEB (11.1 - 10)	5.230.000,00	5.230.000,00	1.984.109,58	37,94

[SE RESULTADO LÍQUIDO DA TRANSFERÊNCIA (12) > 0] = ACRÉSCIMO RESULTANTE DAS TRANSFERÊNCIAS DO FUNDEB

[SE RESULTADO LÍQUIDO DA TRANSFERÊNCIA (12) < 0] = DECRÉSCIMO RESULTANTE DAS TRANSFERÊNCIAS DO FUNDEB

DESPESAS DO FUNDEB	DOTAÇÃO INICIAL	DOTAÇÃO ATUALIZADA (d)	DESPESAS EMPENHADAS		DESPESAS LIQUIDADAS		INSCRITAS RESTOS A PAGAR NÃO PROCESSADOS (i)
			Até o Bimestre (e)	% (f) = (e/d)x100	Até o Bimestre (g)	% (h) = (g/d)x100	
13 - PAGAMENTO DOS PROFISSIONAIS DO MAGISTÉRIO	3.808.000,00	3.808.000,00	1.700.000,00	44,64	1.482.678,67	38,94	0,00
13.1 - Com Educação Infantil	0,00	0,00	0,00	0,00	0,00	0,00	0,00
13.2 - Com Ensino Fundamental	3.808.000,00	3.808.000,00	1.700.000,00	44,64	1.482.678,67	38,94	0,00
14 - OUTRAS DESPESAS	2.230.000,00	2.230.000,00	618.861,23	27,75	443.425,34	19,88	0,00
14.1 - Com Educação Infantil	105.000,00	105.000,00	0,00	0,00	0,00	0,00	0,00
14.2 - Com Ensino Fundamental	2.125.000,00	2.125.000,00	618.861,23	29,12	443.425,34	20,87	0,00
15 - TOTAL DAS DESPESAS DO FUNDEB (13 + 14)	6.038.000,00	6.038.000,00	2.318.861,23	38,40	1.926.104,01	31,90	0,00

DEDUÇÕES PARA FINS DE LIMITE DO FUNDEB

VALOR

16 - RESTOS A PAGAR INSCRITOS NO EXERCÍCIO SEM DISPONIBILIDADE FINANCEIRA DE RECURSOS DO FUNDEB	0,00
16.1 - FUNDEB 60%	0,00
16.2 - FUNDEB 40%	0,00
17 - DESPESAS CUSTEADAS COM O SUPERÁVIT FINANCEIRO, DO EXERCÍCIO ANTERIOR, DO FUNDEB	0,00
17.1 - FUNDEB 60%	0,00
17.2 - FUNDEB 40%	0,00
18 - TOTAL DA DEDUÇÕES CONSIDERADAS PARA FINS DE LIMITE DO FUNDEB (16+17)	0,00

2926707-99999-GovNet versão:2005272) Sistema de Informação do MUNICÍPIO DE RIO DE CONTAS

1/3

CERTIFICAÇÃO DIGITAL: K08ZXLGSRLL4X2A/PHHIGOW

Esta edição encontra-se no site oficial deste ente.



ESTADO DA BAHIA
MUNICÍPIO DE RIO DE CONTAS

RELATÓRIO RESUMIDO DA EXECUÇÃO ORÇAMENTÁRIA : 2020

Demonstrativo das Receitas e Despesas com Manutenção e Desenvolvimento do Ensino - MDE

ORÇAMENTOS FISCAL E DA SEGURIDADE SOCIAL

JANEIRO/2020 A ABRIL/2020

RREO - ANEXO 8 (LDB, art. 72)

R\$1,00

INDICADORES DO FUNDEB		VALOR
19 - TOTAL DAS DESPESAS DO FUNDEB PARA FINS DE LIMITE (15 - 18)		1.926.104,01
19.1 - Mínimo de 60% do FUNDEB na Remuneração do Magistério 1 (13 - (16.1 + 17.1)) / (11) x 100 %		74,73
19.2 - Máximo de 40% em Despesa com MDE, que não Remuneração do Magistério (14 - (16.2 + 17.2)) / (11) x 100 %		22,35
19.3 - Máximo de 5% não Aplicado no Exercício (100 - (19.1 + 19.2)) %		2,92

CONTROLE DA UTILIZAÇÃO DE RECURSOS NO EXERCÍCIO SUBSEQUENTE		VALOR
20 - RECURSOS RECEBIDOS DO FUNDEB EM 2019 QUE NÃO FORAM UTILIZADOS		0,00
21 - DESPESAS CUSTEADAS COM O SALDO DO ITEM 20 ATÉ O 1º TRIMESTRE DE 2020 ⁶		0,00

MANUTENÇÃO E DESENVOLVIMENTO DO ENSINO - DESPESAS CUSTEADAS COM A RECEITA RESULTANTE DE IMPOSTOS E RECURSOS DO FUNDEB

DESPESAS COM AÇÕES TÍPICAS DE MDE	DOTAÇÃO INICIAL	DOTAÇÃO ATUALIZADA (d)	DESPESAS EMPENHADAS		DESPESAS LIQUIDADAS		INSCRITAS RESTOS A PAGAR NÃO PROCESSADOS (i)
			Até o Bimestre (e)	% (f) (e/d)x100	Até o Bimestre (g)	% (h) (g/d)x100	
22 - EDUCAÇÃO INFANTIL	718.000,00	718.000,00	3.800,00	0,53	253.749,58	35,34	0,00
22.1 - Creche	0,00	0,00	0,00	0,00	0,00	0,00	0,00
22.1.1 - Despesas Custeadas com Recursos do FUNDEB	0,00	0,00	0,00	0,00	0,00	0,00	0,00
22.1.2 - Despesas Custeadas com Outros Recursos de Impostos	0,00	0,00	0,00	0,00	0,00	0,00	0,00
22.2 - Pré-escola	718.000,00	718.000,00	3.800,00	0,53	253.749,58	35,34	0,00
22.2.1 - Despesas Custeadas com Recursos do FUNDEB	105.000,00	105.000,00	0,00	0,00	0,00	0,00	0,00
22.2.2 - Despesas Custeadas com Outros Recursos de Impostos	613.000,00	613.000,00	3.800,00	0,62	253.749,58	41,39	0,00
23 - ENSINO FUNDAMENTAL	8.855.610,19	8.640.610,19	3.068.653,10	35,51	2.535.261,51	29,34	0,00
23.1 - Despesas Custeadas com Recursos do FUNDEB	5.933.000,00	5.933.000,00	2.318.861,23	39,08	1.926.104,01	32,46	0,00
23.2 - Despesas Custeadas com Outros Recursos de Impostos	2.922.610,19	2.707.610,19	749.791,87	27,69	609.157,50	22,50	0,00
24 - ENSINO MÉDIO	0,00	0,00	0,00	0,00	0,00	0,00	0,00
25 - ENSINO SUPERIOR	0,00	0,00	0,00	0,00	0,00	0,00	0,00
26 - ENSINO PROFISSIONAL NÃO INTEGRADO AO ENSINO REGULAR	0,00	0,00	0,00	0,00	0,00	0,00	0,00
27 - OUTRAS	19.000,00	19.000,00	0,00	0,00	0,00	0,00	0,00
28 - TOTAL DAS DESPESAS COM AÇÕES TÍPICAS DE MDE (22+23+24+25+26+27)	9.592.610,19	9.377.610,19	3.072.453,10	32,76	2.789.011,09	29,74	0,00

DEDUÇÕES CONSIDERADAS PARA FINS DE LIMITE CONSTITUCIONAL		VALOR
29 - RESULTADO LÍQUIDO DAS TRANSFERÊNCIAS DO FUNDEB = (12)		1.984.109,58
30 - DESPESAS CUSTEADAS COM A COMPLEMENTAÇÃO DO FUNDEB NO EXERCÍCIO		0,00
31 - DESPESAS CUSTEADAS COM O SUPERÁVIT FINANCEIRO, DO EXERCÍCIO ANTERIOR, DO FUNDEB		0,00
32 - DESPESAS CUSTEADAS COM O SUPERÁVIT FINANCEIRO, DO EXERCÍCIO ANTERIOR, DE OUTROS RECURSOS DE IMPOSTOS		0,00
33 - RESTOS A PAGAR INSCRITOS NO EXERCÍCIO SEM DISPONIBILIDADE FINANCEIRA DE RECURSOS DE IMPOSTOS VINCULADOS AO ENSINO 4		0,00
34 - CANCELAMENTO, NO EXERCÍCIO, DE RESTOS A PAGAR INSCRITOS COM DISPONIBILIDADE FINANCEIRA DE RECURSOS DE IMPOSTOS VINCULADOS AO ENSINO = (44 j)		0,00
35 - TOTAL DAS DEDUÇÕES CONSIDERADAS PARA FINS DE LIMITE CONSTITUCIONAL (29 + 30 + 31 + 32 + 33 + 34) 6		1.984.109,58
36 - TOTAL DAS DESPESAS PARA FINS DE LIMITE ((22 + 23) - (35))6		804.901,51
37 - PERCENTUAL DE APLICAÇÃO EM MDE SOBRE A RECEITA LÍQUIDA DE IMPOSTOS ((36) / (3) x 100) %6 - LIMITE CONSTITUCIONAL 25% 5		14,71

OUTRAS INFORMAÇÕES PARA CONTROLE

OUTRAS DESPESAS CUSTEADAS COM RECEITAS ADICIONAIS PARA FINANCIAMENTO DO ENSINO	DOTAÇÃO INICIAL	DOTAÇÃO ATUALIZADA (d)	DESPESAS EMPENHADAS		DESPESAS LIQUIDADAS		INSCRITAS RESTOS A PAGAR NÃO PROCESSADOS (i)
			Até o Bimestre (e)	% (f) (e/d)x100	Até o Bimestre (g)	% (h) (g/d)x100	
38 - DESPESAS CUSTEADAS COM A APLICAÇÃO FINANCEIRA DE OUTROS RECURSOS DE IMPOSTOS VINCULADOS AO ENSINO	0,00	0,00	0,00	0,00	0,00	0,00	0,00
39 - DESPESAS CUSTEADAS COM A CONTRIBUIÇÃO SOCIAL DO SALÁRIO-EDUCAÇÃO	0,00	0,00	0,00	0,00	0,00	0,00	0,00
40 - DESPESAS CUSTEADAS COM OPERAÇÕES DE CRÉDITO	0,00	0,00	0,00	0,00	0,00	0,00	0,00
41 - DESPESAS CUSTEADAS COM OUTRAS RECEITAS PARA FINANCIAMENTO DO ENSINO	0,00	0,00	0,00	0,00	0,00	0,00	0,00
42 - TOTAL DAS DESPESAS CUSTEADAS COM RECEITAS ADICIONAIS PARA FINANCIAMENTO DO ENSINO (38+ 39 + 40 + 41)	0,00	0,00	0,00	0,00	0,00	0,00	0,00
43 - TOTAL GERAL DAS DESPESAS COM EDUCAÇÃO (28 + 42)	0,00	0,00	0,00	0,00	0,00	0,00	0,00

RESTOS A PAGAR INSCRITOS COM DISPONIBILIDADE FINANCEIRA DE RECURSOS DE IMPOSTOS VINCULADOS AO ENSINO	SALDO ATÉ O BIMESTRE	CANCELADO EM 2020(j)
44 - RESTOS A PAGAR DE DESPESAS COM MDE	0,00	0,00
44.1 - Executadas com Recursos de Impostos Vinculados ao Ensino	0,00	0,00
44.2 - Executadas com Recursos do FUNDEB	0,00	0,00

CONTROLE DA DISPONIBILIDADE FINANCEIRA	FUNDEB	SALÁRIO EDUCAÇÃO
45 - SALDO FINANCEIRO EM 31 DE DEZEMBRO DE 2019	0,00	0,00
46 - (+) INGRESSO DE RECURSOS ATÉ O BIMESTRE (Orçamentário)	0,00	0,00
47 - (-) PAGAMENTOS EFETUADOS ATÉ O BIMESTRE	0,00	0,00
47.1 Orçamento do Exercício	0,00	0,00
47.2 Restos a Pagar	0,00	0,00
48 - (+) RECEITA DE APLICAÇÃO FINANCEIRA DOS RECURSOS ATÉ O BIMESTRE	0,00	0,00
49 - (-) DISPONIBILIDADE FINANCEIRA ATÉ O BIMESTRE	0,00	0,00
50 - (-) AJUSTES	0,00	0,00
50.1 (+) Retenções	0,00	0,00
50.2 (-) Valores a recuperar	0,00	0,00
50.3 (+) Outros valores extraorçamentários	0,00	0,00
50.4 (+) Conciliação Bancária	0,00	0,00
51 - (-) SALDO FINANCEIRO CONCILIADO	0,00	0,00



ESTADO DA BAHIA

MUNICÍPIO DE RIO DE CONTAS

ORÇAMENTOS FISCAL E DA SEGURIDADE SOCIAL

RELATÓRIO RESUMIDO DA EXECUÇÃO ORÇAMENTÁRIA : 2020


Demonstrativo das Receitas e Despesas com Manutenção e Desenvolvimento do Ensino - MDE

JANEIRO/2020 A ABRIL/2020

RREO - ANEXO 8 (LDB, art. 72)

R\$1,00


CRISTIANO CARDOSO DE AZEVEDO


Gileno Guimarães Fernandes



ESTADO DA BAHIA
MUNICÍPIO DE RIO DE CONTAS

RELATÓRIO RESUMIDO DA EXECUÇÃO ORÇAMENTÁRIA : 2020

DEMONSTRATIVO DAS RECEITAS E DESPESAS COM AÇÕES E SERVIÇOS PÚBLICOS DE SAÚDE

ORÇAMENTOS FISCAL E DA SEGURIDADE SOCIAL

JANEIRO/2020 A ABRIL/2020

RR00 - ANEXO 12 (LC 141/2012, art. 35)

R\$ 1,00

RECEITAS PARA APURAÇÃO DA APLICAÇÃO EM AÇÕES E SERVIÇOS PÚBLICOS DE SAÚDE	PREVISÃO INICIAL	PREVISÃO ATUALIZADA (a)	RECEITAS REALIZADAS	
			Até o Bimestre (b)	% (b/a) x 100
RECEITA DE IMPOSTOS (I)	1.540.000,00	1.540.000,00	129.266,93	8,39
Receita Resultante do Imposto Predial e Territorial Urbano - IPTU	653.000,00	653.000,00	2.826,10	0,43
IPTU	578.000,00	578.000,00	1.396,35	0,24
Multas, Juros de Mora, Dívida Ativa e Outros Encargos do IPTU	75.000,00	75.000,00	1.429,75	1,91
Receita Resultante do Imposto sobre Transmissão Inter Vivos - ITBI	107.000,00	107.000,00	7.380,00	6,90
ITBI	104.000,00	104.000,00	7.380,00	7,10
Multas, Juros de Mora, Dívida Ativa e Outros Encargos do ITBI	3.000,00	3.000,00	0,00	0,00
Receita Resultante do Imposto sobre Serviços de Qualquer Natureza - ISS	415.000,00	415.000,00	119.060,83	28,69
ISS	379.000,00	379.000,00	119.020,33	31,40
Multas, Juros de Mora, Dívida Ativa e Outros Encargos do ISS	36.000,00	36.000,00	40,50	0,11
Receita Resultante do Imposto sobre a Renda e Proventos de Qualquer Natureza Retido na Fonte - IRRF	365.000,00	365.000,00	0,00	0,00
RECEITA DE TRANSFERÊNCIAS CONSTITUCIONAIS E LEGAIS (II)	17.124.610,19	17.124.610,19	6.674.928,87	38,98
Cota-Parte FPM	13.658.400,00	13.658.400,00	5.499.783,36	40,27
Cota-Parte ITR	6.000,00	6.000,00	150,48	2,51
Cota-Parte IPVA	200.000,00	200.000,00	110.173,18	55,09
Cota-Parte ICMS	3.178.210,19	3.178.210,19	1.056.904,59	33,25
Cota-Parte IPI-Exportação	66.000,00	66.000,00	7.917,26	12,00
Compensações Financeiras Provenientes de Impostos e Transf Constitucionais	16.000,00	16.000,00	0,00	0,00
Desoneração ICMS (LC 87/96)	16.000,00	16.000,00	0,00	0,00
Outras	0,00	0,00	0,00	0,00
TOTAL DAS RECEITAS RESULTANTES DE IMPOSTOS E TRANSFERÊNCIAS CONSTITUCIONAIS E LEGAIS - (III) = (I) + (II)	18.664.610,19	18.664.610,19	6.804.195,80	36,46

DESPESAS COM AÇÕES E SERVIÇOS PÚBLICOS DE SAÚDE (ASPS) - POR SUBFUNÇÃO E CATEGORIA ECONÔMICA	DOTAÇÃO INICIAL	DOTAÇÃO ATUALIZADA (c)	DESPESAS EMPENHADAS		DESPESAS LIQUIDADAS		DESPESAS PAGAS		Inscritas em Restos a Pagar não Processados (g)
			Até o bimestre (d)	% (d/c) x 100	Até o bimestre (e)	% (e/c) x 100	Até o bimestre (f)	% (f/c) x 100	
ATENÇÃO BÁSICA (IV)	7.626.000,00	7.627.177,88	3.705.774,29	48,59	3.096.505,47	40,60	2.709.253,08	40,60	0,00
Despesas Correntes	7.356.000,00	7.420.000,00	3.705.774,29	49,94	3.096.505,47	41,73	2.709.253,08	36,51	0,00
Despesas de Capital	270.000,00	207.177,88	0,00	0,00	0,00	0,00	0,00	0,00	0,00
ASSISTÊNCIA HOSPITALAR E AMBULATORIAL (V)	584.000,00	824.300,00	243.853,98	29,58	242.553,98	29,43	229.719,55	29,43	0,00
Despesas Correntes	513.000,00	513.000,00	17.938,23	3,50	16.838,23	3,28	4.003,80	0,78	0,00
Despesas de Capital	71.000,00	311.300,00	225.915,75	72,57	225.715,75	72,51	225.715,75	72,51	0,00
SUPORTE PROFILÁTICO E TERAPÊUTICO (VI)	0,00	0,00	0,00	0,00	0,00	0,00	0,00	0,00	0,00
Despesas Correntes	0,00	0,00	0,00	0,00	0,00	0,00	0,00	0,00	0,00
Despesas de Capital	0,00	0,00	0,00	0,00	0,00	0,00	0,00	0,00	0,00
VIGILÂNCIA SANITÁRIA (VII)	6.000,00	6.000,00	0,00	0,00	0,00	0,00	0,00	0,00	0,00
Despesas Correntes	6.000,00	6.000,00	0,00	0,00	0,00	0,00	0,00	0,00	0,00
Despesas de Capital	0,00	0,00	0,00	0,00	0,00	0,00	0,00	0,00	0,00
VIGILÂNCIA EPIDEMIOLÓGICA (VIII)	215.000,00	215.000,00	70.300,00	32,70	65.527,01	30,48	65.527,01	30,48	0,00
Despesas Correntes	215.000,00	215.000,00	70.300,00	32,70	65.527,01	30,48	65.527,01	30,48	0,00
Despesas de Capital	0,00	0,00	0,00	0,00	0,00	0,00	0,00	0,00	0,00
ALIMENTAÇÃO E NUTRIÇÃO (IX)	0,00	0,00	0,00	0,00	0,00	0,00	0,00	0,00	0,00
Despesas Correntes	0,00	0,00	0,00	0,00	0,00	0,00	0,00	0,00	0,00
Despesas de Capital	0,00	0,00	0,00	0,00	0,00	0,00	0,00	0,00	0,00
OUTRAS SUBFUNÇÕES (X)	7.000,00	457.000,00	23.100,00	5,05	(0,00)	0,00	0,00	0,00	0,00
Despesas Correntes	7.000,00	307.000,00	23.100,00	7,52	(0,00)	0,00	0,00	0,00	0,00
Despesas de Capital	0,00	150.000,00	0,00	0,00	0,00	0,00	0,00	0,00	0,00
TOTAL (XI) = (IV + V + VI + VII + VIII + IX + X)	8.438.000,00	9.129.477,88	4.043.028,27	44,29	3.404.586,46	37,29	3.004.499,64	37,29	0,00

APURAÇÃO DO CUMPRIMENTO DO LIMITE MÍNIMO PARA APLICAÇÃO EM ASPS

	DESPESAS EMPENHADAS (d)	DESPESAS LIQUIDADAS (e)	DESPESAS PAGAS (f)
Total das Despesas com ASPS (XII) = (XI)	4.043.028,27	3.404.586,46	3.004.499,64
(-) Restos a Pagar Não Processados Inscritos Indevidamente no Exercício sem Disponibilidade Financeira (XIII)		0,00	0,00
(-) Despesas Custeadas com Recursos Vinculados à Parcela do Percentual Mínimo que não foi Aplicada em ASPS em Exercícios Anteriores (XIV)		0,00	0,00
(-) Despesas Custeadas com Disponibilidade de Caixa Vinculada aos Restos a Pagar Cancelados (XV)		0,00	0,00
(=) VALOR APLICADO EM ASPS (XVI) = (XII - XIII - XIV - XV)	4.043.028,27	3.404.586,46	3.004.499,64
Despesa Mínima a ser Aplicada em ASPS (XVII) = (III) x 15% (LC 141/2012)	1.020.629,37		
Despesa Mínima a ser Aplicada em ASPS (XVIII) = (III) x % (Lei Orgânica Municipal)	1.020.629,37		
Diferença entre o Valor Aplicado e a Despesa Mínima a ser Aplicada (XVIII) = (XVI (d ou e) - XVII) 1	3.022.398,90	0,00	0,00
Limite não Cumprido (XIX) = (XVIII) (Quando valor for inferior a zero)	0,00		
PERCENTUAL DA RECEITA DE IMPOSTOS E TRANSFERÊNCIAS CONSTITUCIONAIS E LEGAIS APLICADO EM ASPS (XVI / III)*100 (mínimo de 15% conforme LC n° 141/2012 ou % da Lei Orgânica Municipal)	59,42	50,04	0,00



ESTADO DA BAHIA
MUNICÍPIO DE RIO DE CONTAS

RELATÓRIO RESUMIDO DA EXECUÇÃO ORÇAMENTÁRIA : 2020

DEMONSTRATIVO DAS RECEITAS E DESPESAS COM AÇÕES E SERVIÇOS PÚBLICOS DE SAÚDE

ORÇAMENTOS FISCAL E DA SEGURIDADE SOCIAL

JANEIRO/2020 A ABRIL/2020

RREO - ANEXO 12 (LC 141/2012, art. 35)

R\$ 1,00

CONTROLE DO VALOR REFERENTE AO PERCENTUAL MÍNIMO NÃO CUMPRIDO EM EXERCÍCIOS ANTERIORES PARA FINS DE APLICAÇÃO DOS RECURSOS VINCULADOS CONFORME ARTIGOS 25 E 26 DA LC 141/2012	LIMITE NÃO CUMPRIDO				
	Saldo Inicial (no exercício atual) (h)	Despesas Custeadas no Exercício de Referência			Saldo Final (não aplicado) 1 (l)=(h-o+u)
		Empenhadas (i)	Liquidadas (j)	Pagas (k)	
Diferença de limite não cumprido em 2019 (saldo inicial igual ao saldo final do demonstrativo do exercício anterior)	0,00	0,00	0,00	0,00	0,00
Diferença de limite não cumprido em 2019 (saldo inicial igual ao saldo final do demonstrativo do exercício anterior)	0,00	0,00	0,00	0,00	0,00
Diferença de limite não cumprido em Exercícios Anteriores (saldo inicial igual ao saldo final do demonstrativo do exercício anterior)	0,00	0,00	0,00	0,00	0,00
TOTAL DA DIFERENÇA DE LIMITE NÃO CUMPRIDO EM EXERCÍCIOS ANTERIORES (XX)	0,00	0,00	0,00	0,00	0,00

EXECUÇÃO DE RESTOS A PAGAR

EXERCÍCIO DO EMPENHO	Valor Mínimo para aplicação em ASPSP (m)	Valor aplicado em ASPSP no exercício (n)	Valor aplicado além do limite mínimo (o) = (n - m), se < 0, então (o) = 0	Total inscrito em RP no exercício (p)	RPNP inscritos Indevidamente no Exercício sem Disponibilidade Financeira q = (XIII)d	Valor inscrito em RP considerado no Limite (r) = (p - (o + q)) se < 0, então (r) = (0)	Total de RP pagas (s)	Total de RP a pagar (t)	Total de RP cancelados ou prescritos (u)	Diferença entre o valor aplicado além do limite e o total de RP cancelados (v) = ((o+q)-u)
Empenhos 2020 (regra nova)	0,00	0,00	0,00	0,00	0,00	0,00	0,00	0,00	0,00	0,00
Empenhos 2019 (regra nova)	0,00	0,00	0,00	0,00	0,00	0,00	0,00	0,00	0,00	0,00
Empenhos 2018	0,00	0,00	0,00	0,00	0,00	0,00	0,00	0,00	0,00	0,00
Empenhos 2017	0,00	0,00	0,00	0,00	0,00	0,00	0,00	0,00	0,00	0,00
Empenhos 2016 e anteriores	0,00	0,00	0,00	0,00	0,00	0,00	0,00	0,00	0,00	0,00
TOTAL DOS RESTOS A PAGAR CANCELADOS OU PRESCRITOS ATÉ O FINAL DO EXERCÍCIO ATUAL QUE AFETARAM O CUMPRIMENTO DO LIMITE (XXI) (soma dos saldos negativos da coluna "v")										0,00
TOTAL DOS RESTOS A PAGAR CANCELADOS OU PRESCRITOS ATÉ O FINAL DO EXERCÍCIO ANTERIOR QUE AFETARAM O CUMPRIMENTO DO LIMITE (XXII) (valor informado no demonstrativo do exercício anterior)										0,00
TOTAL DOS RESTOS A PAGAR CANCELADOS OU PRESCRITOS NO EXERCÍCIO ATUAL QUE AFETARAM O CUMPRIMENTO DO LIMITE (XXIII) = (XXI - XXII) (Artigo 24 § 1º e 2º da LC 141/2012)										0,00

CONTROLE DE RESTOS A PAGAR CANCELADOS OU PRESCRITOS CONSIDERADOS PARA FINS DE APLICAÇÃO DA DISPONIBILIDADE DE CAIXA CONFORME ARTIGO 24§ 1º e 2º DA LC 141/2012	RESTOS A PAGAR CANCELADOS OU PRESCRITOS				
	Saldo Inicial (w)	Despesas Custeadas no Exercício de Referência			Saldo Final (não aplicado) 1 (aa)=(w-x+u)
		Empenhadas (x)	Liquidadas (y)	Pagas (z)	
Restos a pagar cancelados ou prescritos em 2020 a serem compensados (XXIV) (saldo inicial = XXIII)	0,00	0,00	0,00	0,00	0,00
Restos a pagar cancelados ou prescritos em 2019 a serem compensados (XXV) (saldo inicial igual ao saldo final do demonstrativo do exercício anterior)	0,00	0,00	0,00	0,00	0,00
Restos a pagar cancelados ou prescritos em exercícios anteriores a serem compensados (XXVI) (saldo inicial igual ao saldo final do demonstrativo do exercício)	0,00	0,00	0,00	0,00	0,00
TOTAL DE RESTOS A PAGAR CANCELADOS OU PRESCRITOS A COMPENSAR (XXVII)	0,00	0,00	0,00	0,00	0,00

RECEITAS ADICIONAIS PARA O FINANCIAMENTO DA SAÚDE NÃO COMPUTADAS NO CÁLCULO DO MÍNIMO	PREVISÃO INICIAL	PREVISÃO ATUALIZADA (a)	RECEITAS REALIZADAS	
			Até o Bimestre (b)	% (b/a) x 100
RECEITAS DE TRANSFERÊNCIAS PARA A SAÚDE (XXVIII)	3.163.000,00	3.163.000,00	1.240.342,71	39,21
Proveniente da União	2.866.000,00	2.866.000,00	1.077.501,07	37,60
Proveniente dos Estados	297.000,00	297.000,00	162.841,64	54,83
Proveniente de outros Municípios	0,00	0,00	0,00	0,00
RECEITA DE OPERAÇÕES DE CRÉDITO INTERNAS E EXTERNAS VINCULADAS A SAÚDE (XXIX)	0,00	0,00	0,00	0,00
OUTRAS RECEITAS (XXX)	582.000,00	582.000,00	0,00	0,00
TOTAL DE RECEITAS ADICIONAIS PARA FINANCIAMENTO DA SAÚDE (XXXI) = (XXVIII + XXIX + XXX)	3.745.000,00	3.745.000,00	1.240.342,71	33,12



ESTADO DA BAHIA
MUNICÍPIO DE RIO DE CONTAS

RELATÓRIO RESUMIDO DA EXECUÇÃO ORÇAMENTÁRIA : 2020

DEMONSTRATIVO DAS RECEITAS E DESPESAS COM AÇÕES E SERVIÇOS PÚBLICOS DE SAÚDE

ORÇAMENTOS FISCAL E DA SEGURIDADE SOCIAL

JANEIRO/2020 A ABRIL/2020

RREO - ANEXO 12 (LC 141/2012, art. 35)

R\$ 1,00

DESPESAS COM SAÚDE NÃO COMPUTADAS NO CÁLCULO DO MÍNIMO

DESPESAS COM SAUDE POR SUBFUNÇÕES E CATEGORIA ECONÔMICA NÃO COMPUTADAS NO CÁLCULO DO MÍNIMO	DOTAÇÃO INICIAL	DOTAÇÃO ATUALIZADA (c)	DESPESAS EMPENHADAS		DESPESAS LIQUIDADAS		DESPESAS PAGAS		Inscritas em Restos a Pagar não Processados (g)
			Até o bimestre (d)	% (d/c) x 100	Até o bimestre (e)	% (e/c) x 100	Até o bimestre (f)	% (f/c) x 100	
ATENÇÃO BÁSICA (XXXII)	0,00	0,00	0,00	0,00	0,00	0,00	0,00	0,00	0,00
Despesas Correntes	0,00	0,00	0,00	0,00	0,00	0,00	0,00	0,00	0,00
Despesas de Capital	0,00	0,00	0,00	0,00	0,00	0,00	0,00	0,00	0,00
ASSISTÊNCIA HOSPITALAR E AMBULATORIAL (XXXIII)	0,00	0,00	0,00	0,00	0,00	0,00	0,00	0,00	0,00
Despesas Correntes	0,00	0,00	0,00	0,00	0,00	0,00	0,00	0,00	0,00
Despesas de Capital	0,00	0,00	0,00	0,00	0,00	0,00	0,00	0,00	0,00
SUPORTE PROFILÁTICO E TERAPÊUTICO (XXXIV)	0,00	0,00	0,00	0,00	0,00	0,00	0,00	0,00	0,00
Despesas Correntes	0,00	0,00	0,00	0,00	0,00	0,00	0,00	0,00	0,00
Despesas de Capital	0,00	0,00	0,00	0,00	0,00	0,00	0,00	0,00	0,00
VIGILÂNCIA SANITÁRIA (XXXV)	0,00	0,00	0,00	0,00	0,00	0,00	0,00	0,00	0,00
Despesas Correntes	0,00	0,00	0,00	0,00	0,00	0,00	0,00	0,00	0,00
Despesas de Capital	0,00	0,00	0,00	0,00	0,00	0,00	0,00	0,00	0,00
VIGILÂNCIA EPIDEMIOLÓGICA (XXXVI)	0,00	0,00	0,00	0,00	0,00	0,00	0,00	0,00	0,00
Despesas Correntes	0,00	0,00	0,00	0,00	0,00	0,00	0,00	0,00	0,00
Despesas de Capital	0,00	0,00	0,00	0,00	0,00	0,00	0,00	0,00	0,00
ALIMENTAÇÃO E NUTRIÇÃO (XXXVII)	0,00	0,00	0,00	0,00	0,00	0,00	0,00	0,00	0,00
Despesas Correntes	0,00	0,00	0,00	0,00	0,00	0,00	0,00	0,00	0,00
Despesas de Capital	0,00	0,00	0,00	0,00	0,00	0,00	0,00	0,00	0,00
OUTRAS SUBFUNÇÕES (XXXVIII)	0,00	0,00	0,00	0,00	0,00	0,00	0,00	0,00	0,00
Despesas Correntes	0,00	0,00	0,00	0,00	0,00	0,00	0,00	0,00	0,00
Despesas de Capital	0,00	0,00	0,00	0,00	0,00	0,00	0,00	0,00	0,00
TOTAL DAS DESPESAS NÃO COMPUTADAS NO CÁLCULO DO MÍNIMO (XXXIX) = (XXXII + XXXIII + XXXIV + XXXV + XXXVI + XXXVII + XXXVIII)	0,00	0,00	0,00	0,00	0,00	0,00	0,00	0,00	0,00

DESPESAS TOTAIS COM SAÚDE EXECUTADAS COM COM RECURSOS PRÓPRIOS E COM RECURSOS TRANSFERIDOS DE OUTROS ENTES	DOTAÇÃO INICIAL	DOTAÇÃO ATUALIZADA (c)	DESPESAS EMPENHADAS		DESPESAS LIQUIDADAS		DESPESAS PAGAS		Inscritas em Restos a Pagar não Processados (g)
			Até o bimestre (d)	% (d/c) x 100	Até o bimestre (e)	% (e/c) x 100	Até o bimestre (f)	% (f/c) x 100	
ATENÇÃO BÁSICA (XL) = (IV + XXXII)	0,00	0,00	0,00	0,00	0,00	0,00	0,00	0,00	0,00
ASSISTÊNCIA HOSPITALAR E AMBULATORIAL (XLI) = (V + XXXIII)	0,00	0,00	0,00	0,00	0,00	0,00	0,00	0,00	0,00
SUPORTE PROFILÁTICO E TERAPÊUTICO (XLII) = (VI + XXXIV)	0,00	0,00	0,00	0,00	0,00	0,00	0,00	0,00	0,00
ASSISTÊNCIA HOSPITALAR E AMBULATORIAL (XXXIII)	0,00	0,00	0,00	0,00	0,00	0,00	0,00	0,00	0,00
VIGILÂNCIA SANITÁRIA (XLIII) = (VII + XXXV)	0,00	0,00	0,00	0,00	0,00	0,00	0,00	0,00	0,00
ALIMENTAÇÃO E NUTRIÇÃO (XLV) = (XIX + XXXVII)	0,00	0,00	0,00	0,00	0,00	0,00	0,00	0,00	0,00
OUTRAS SUBFUNÇÕES (XLVI) = (X + XXXVIII)	0,00	0,00	0,00	0,00	0,00	0,00	0,00	0,00	0,00
TOTAL DAS DESPESAS COM SAÚDE (XLVII) = (XI + XXXIX)	0,00	0,00	0,00	0,00	0,00	0,00	0,00	0,00	0,00
(-) Despesas executadas com recursos provenientes das transferências de	0,00	0,00	0,00	0,00	0,00	0,00	0,00	0,00	0,00
TOTAL DAS DESPESAS EXECUTADAS COM RECURSOS PRÓPRIOS (XLVIII)	0,00	0,00	0,00	0,00	0,00	0,00	0,00	0,00	0,00

CRISTIANO C. DE AZEVEDO
CRISTIANO CARDOSO DE AZEVEDO

Gileno Guimarães Fernandes
Gileno Guimarães Fernandes



ESTADO DA BAHIA
MUNICÍPIO DE RIO DE CONTAS

ORÇAMENTO FISCAL E DA SEGURIDADE SOCIAL

RREO - Anexo 13 (Lei no 11.079, de 30.12.2004, arts. 22, 25 e 28)

RELATÓRIO RESUMIDO DA EXECUÇÃO ORÇAMENTÁRIA : 2020

DEMONSTRATIVO DAS PARCERIAS PÚBLICO-PRIVADAS

JANEIRO/2020 A ABRIL/2020

R\$ 1,00

ESPECIFICAÇÃO	SALDO TOTAL EM 31 DE DEZEMBRO DO EXERCÍCIO ANTERIOR (a)	REGISTROS EFETUADOS EM 2020	
		No Bimestre	Até o Bimestre (b)
TOTAL DE ATIVOS	0,00	0,00	0,00
Ativos Contabilizados na SPE	0,00	0,00	0,00
TOTAL DE PASSIVOS	0,00	0,00	0,00
Obrigações decorrentes de Ativos Constituídos pela SPE	0,00	0,00	0,00
Provisões de PPP	0,00	0,00	0,00
Outros Passivos	0,00	0,00	0,00
ATOS POTENCIAIS PASSIVOS	0,00	0,00	0,00
Obrigações Contratadas	0,00	0,00	0,00
Riscos não Provisionados	0,00	0,00	0,00
Garantias Concedidas	0,00	0,00	0,00

DESPESAS DE PPP	EXERCÍCIO ANTERIOR	EXERCÍCIO CORRENTE (EC)	2021	2022	2023	2024	2025	2026	2027	2028	2029
DO ENTE FEDERADO, EXCETO ESTATAIS NÃO DEPENDENTES (I) = (I.1 + I.2)											
Contratadas (I.1)											
A contratar (I.2)											
DAS ESTATAIS NÃO-DEPENDENTES (II) = (II.1 + II.2)											
Contratadas (II.1)											
A contratar (II.2)											
TOTAL DAS DESPESAS DE PPP (III) = (I + II)											
RECEITA CORRENTE LÍQUIDA (RCL) (IV)											
TOTAL DAS DESPESAS CONSIDERADAS PARA O LIMITE (I)											
TOTAL DAS DESPESAS CONSIDERADAS PARA O LIMITE / RCL (%) (V) = (I / IV)											

Cristiano C. de Azevedo
CRISTIANO CARDOSO DE AZEVEDO

Glênio Guimarães Fernandes
Glênio Guimarães Fernandes



ESTADO DA BAHIA
MUNICÍPIO DE RIO DE CONTAS

RELATÓRIO RESUMIDO DA EXECUÇÃO ORÇAMENTÁRIA : 2020

DEMONSTRATIVO SIMPLIFICADO DO RELATÓRIO RESUMIDO DA EXECUÇÃO ORÇAMENTÁRIA

ORÇAMENTOS FISCAL E DA SEGURIDADE SOCIAL

JANEIRO/2020 A ABRIL/2020

LRF, Art. 48 - Anexo 14

R\$ 1,00

BALANÇO ORÇAMENTÁRIO		Até o Bimestre		
RECEITAS				
Previsão Inicial				33.926.610,19
Previsão Atualizada				33.926.610,19
Receitas Realizadas				10.571.576,58
Déficit Orçamentário				556.366,05
Saldos de Exercícios Anteriores (Utilizados para Créditos Adicionais)				0,00
DESPESAS				
Dotação Inicial				33.926.610,19
Créditos Adicionais				0,00
Dotação Atualizada				33.926.610,19
Despesas Empenhadas				14.304.486,17
Despesas Liquidadas				11.127.942,63
Despesas Pagas				10.061.352,56
Superávit Orçamentário				0,00
DESPESAS POR FUNÇÃO / SUBFUNÇÃO		Até o Bimestre		
Despesas Empenhadas		14.304.486,17		
Despesas Liquidadas		11.127.942,63		
RECEITA CORRENTE LÍQUIDA - RCL		Até o Bimestre		
Receita Corrente Líquida		32.766.015,93		
Receita Corrente Líquida Ajustada para Cálculo dos Limites de Endividamento		32.766.015,93		
Receita Corrente Líquida Ajustada para Cálculo dos Limites da Despesa com Pessoal		32.766.015,93		
RECEITAS E DESPESAS DO REGIME PRÓPRIO DE PREVIDÊNCIA DOS SERVIDORES		Até o Bimestre		
Regime Próprio de Previdência dos Servidores - PLANO PREVIDENCIÁRIO		0,00		
Receitas Previdenciárias Realizadas		0,00		
Despesas Previdenciárias Empenhadas		0,00		
Despesas Previdenciárias Liquidadas		0,00		
Resultado Previdenciário		0,00		
Regime Próprio de Previdência dos Servidores - PLANO FINANCEIRO		0,00		
Receitas Previdenciárias Realizadas		0,00		
Despesas Previdenciárias Empenhadas		0,00		
Despesas Previdenciárias Liquidadas		0,00		
Resultado Previdenciário		0,00		
RESULTADOS PRIMÁRIO E NOMINAL	Meta Fixada no Anexo de Metas Fiscais da LDO (a)	Resultado Apurado até o bimestre (b)	% em Relação à Meta (b/a)	
Resultado Primário - Acima da Linha	0,00	0,00	0,00	
Resultado Nominal - Acima da Linha	0,00	0,00	0,00	
RESTOS A PAGAR POR PODER E MINISTÉRIO PÚBLICO	Inscrição	Cancelamento até o Bimestre	Pagamento até o bimestre	Saldo a Pagar
RESTOS A PAGAR PROCESSADOS	2.927.970,02	0,00	954.979,78	1.972.990,24
Poder Executivo	2.927.840,13	0,00	954.979,78	1.972.860,35
Poder Legislativo	129,89	0,00	0,00	129,89
Poder Judiciário	0,00	0,00	0,00	0,00
Ministério Público	0,00	0,00	0,00	0,00
Defensoria Pública	0,00	0,00	0,00	0,00
RESTOS A PAGAR NÃO-PROCESSADOS	61.300,36	0,00	0,00	61.300,36
Poder Executivo	61.170,47	0,00	0,00	61.170,47
Poder Legislativo	129,89	0,00	0,00	129,89
Poder Judiciário	0,00	0,00	0,00	0,00
Ministério Público	0,00	0,00	0,00	0,00
Defensoria Pública	0,00	0,00	0,00	0,00
TOTAL	2.989.270,38	0,00	954.979,78	2.034.290,60



ESTADO DA BAHIA
MUNICÍPIO DE RIO DE CONTAS

RELATÓRIO RESUMIDO DA EXECUÇÃO ORÇAMENTÁRIA : 2020

DEMONSTRATIVO SIMPLIFICADO DO RELATÓRIO RESUMIDO DA EXECUÇÃO ORÇAMENTÁRIA

ORÇAMENTOS FISCAL E DA SEGURIDADE SOCIAL

JANEIRO/2020 A ABRIL/2020

LRF, Art. 48 – Anexo 14

R\$ 1,00

DESPESAS COM MANUTENÇÃO E DESENVOLVIMENTO DO ENSINO	Valor apurado até o bimestre	Limites Constitucionais Anuais		
		% Mínimo a Aplicar no Exercício	% Aplicado Até o Bimestre	
Mínimo Anual de <18% / 25%> das Receitas de Impostos na Manutenção e Desenvolvimento do Ensino	0,00	25%	0,00	
Mínimo Anual de 60% do FUNDEB na Remuneração do Magistério com Ensino Fundamental e Médio	0,00	60%	0,00	
Mínimo Anual de 60% do FUNDEB na Remuneração do Magistério com Educação Infantil e Ensino	0,00	60%	0,00	
Complementação da União ao FUNDEB	0,00	10%	0,00	
RECEITAS DE OPERAÇÕES DE CRÉDITO E DESPESAS DE CAPITAL	Valor Apurado Até o Bimestre	Saldo a Realizar		
Receita de Operação de Crédito	0,00	0,00		
Despesa de Capital Líquida	0,00	0,00		
PROJEÇÃO ATUARIAL DOS REGIMES DE PREVIDÊNCIA	Exercício	10º Exercício	20º Exercício	35º Exercício
Plano Previdenciário	0,00	0,00	0,00	0,00
Receitas Previdenciárias	0,00	0,00	0,00	0,00
Despesas Previdenciárias	0,00	0,00	0,00	0,00
Resultado Previdenciário	0,00	0,00	0,00	0,00
Plano Financeiro	0,00	0,00	0,00	0,00
Receitas Previdenciárias	0,00	0,00	0,00	0,00
Despesas Previdenciárias	0,00	0,00	0,00	0,00
Resultado Previdenciário	0,00	0,00	0,00	0,00
RECEITA DA ALIENAÇÃO DE ATIVOS E APLICAÇÃO DOS RECURSOS	Valor Apurado Até o Bimestre	Saldo a Realizar		
Receita de Capital Resultante da Alienação de Ativos	0,00	0,00		
Aplicação de Recursos da Alienação de Ativos	0,00	0,00		
DESPESAS COM AÇÕES E SERVIÇOS PÚBLICOS DE SAÚDE	Valor apurado até o bimestre	Limite Constitucional Anual		
Despesas com Ações e Serviços Públicos de Saúde executadas com recursos de impostos	0,00	<15%>		
DESPESAS DE CARÁTER CONTINUADO DERIVADAS DE PPP	Valor Apurado no Exercício Corrente			
Total das Despesas / RCL (%)	0,00			

Cristiano C. de Azevedo
CRISTIANO CARDOSO DE AZEVEDO

Glênio Guimarães Fernandes
Glênio Guimarães Fernandes



ESTADO DA BAHIA
MUNICÍPIO DE RIO DE CONTAS
CONSOLIDADO

Abril / 2020

DEMONSTRATIVO DAS SETENÇAS JUDICIAIS

Beneficiário	Determinação			Pagamento		
	Empenho	Data	Valor	Processo	Data	Valor
			0,00			0,00

Total:

CRISTIANO CARDOSO DE AZEVEDO

Gileno Guimarães Fernandes

Relatório de Gestão Fiscal



ESTADO DA BAHIA
MUNICÍPIO DE RIO DE CONTAS
CONSOLIDADO ###
ORÇAMENTO FISCAL E DA SEGURIDADE SOCIAL

RELATÓRIO DE GESTÃO FISCAL : 2020

DEMONSTRATIVO DA DESPESA COM PESSOAL
MAIO/2019 A ABRIL/2020 (ANUAL)
R\$ 1,00

RGF - ANEXO 1 (LRF, art. 55, inciso I, alínea "a")

DESPESA COM PESSOAL	DESPESAS EXECUTADAS (Últimos 12 Meses)												INSCRITAS EM RESTOS A PAGAR NÃO PROCESSADOS (B)	
	MAIO/2019	JUNHO/2019	JULHO/2019	AGOSTO/2019	SETEMBRO/2019	OUTUBRO/2019	NOVEMBRO/2019	DEZEMBRO/2019	JANEIRO/2020	FEVEREIRO/2020	MARÇO/2020	ABRIL/2020		TOTAL ÚLTIMOS 12 MESES (A)
DESPESA BRUTA COM PESSOAL (I)	1.390.143,08	1.404.436,32	1.443.504,09	1.429.072,35	1.291.176,74	1.377.416,32	1.447.632,30	1.772.873,77	1.608.011,55	1.555.028,81	1.523.094,20	1.327.141,10	17.569.530,63	0,00
Pessoal Ativo	1.390.143,08	1.404.436,32	1.443.504,09	1.429.072,35	1.291.176,74	1.377.416,32	1.447.632,30	1.772.873,77	1.608.011,55	1.555.028,81	1.523.094,20	1.327.141,10	17.569.530,63	0,00
Vencimentos, Vantagens e Outras Despesas Variáveis	1.316.201,88	1.331.879,62	1.370.918,02	1.415.634,98	1.277.870,88	1.377.416,32	1.424.257,77	1.669.293,52	1.547.890,24	1.489.698,89	1.463.912,00	1.216.028,15	16.910.802,50	0,00
Obrigações Patronais	73.941,22	72.556,70	72.586,07	13.437,77	13.305,81	0,00	23.374,53	103.580,25	60.121,31	55.329,92	59.181,60	111.112,95	658.728,13	0,00
Benefícios Previdenciários	0,00	0,00	0,00	0,00	0,00	0,00	0,00	0,00	0,00	0,00	0,00	0,00	0,00	0,00
Pessoal Inativo e Pensionistas	0,00	0,00	0,00	0,00	0,00	0,00	0,00	0,00	0,00	0,00	0,00	0,00	0,00	0,00
Aposentadorias, Reserva e Reformas	0,00	0,00	0,00	0,00	0,00	0,00	0,00	0,00	0,00	0,00	0,00	0,00	0,00	0,00
Pensões	0,00	0,00	0,00	0,00	0,00	0,00	0,00	0,00	0,00	0,00	0,00	0,00	0,00	0,00
Outros Benefícios Previdenciários	0,00	0,00	0,00	0,00	0,00	0,00	0,00	0,00	0,00	0,00	0,00	0,00	0,00	0,00
Outras despesas de pessoal decorrentes de contratos de	0,00	0,00	0,00	0,00	0,00	0,00	0,00	0,00	0,00	0,00	0,00	0,00	0,00	0,00
DESPESAS NÃO COMPUTADAS (II) (§ 1º do art. 19 da LRF)	0,00	0,00	0,00	0,00	0,00	0,00	0,00	0,00	0,00	0,00	0,00	0,00	0,00	0,00
Indenizações por Demissão e Incentivos à Demissão	0,00	0,00	0,00	0,00	0,00	0,00	0,00	0,00	0,00	0,00	0,00	0,00	0,00	0,00
Decorrentes de Decisão Judicial de período anterior ao da	0,00	0,00	0,00	0,00	0,00	0,00	0,00	0,00	0,00	0,00	0,00	0,00	0,00	0,00
Despesas de Exercícios Anteriores de período anterior ao da	0,00	0,00	0,00	0,00	0,00	0,00	0,00	0,00	0,00	0,00	0,00	0,00	0,00	0,00
Inativos e Pensionistas com Recursos Vinculados	0,00	0,00	0,00	0,00	0,00	0,00	0,00	0,00	0,00	0,00	0,00	0,00	0,00	0,00
DESPESA LÍQUIDA COM PESSOAL (III) = (I - II)	1.390.143,08	1.404.436,32	1.443.504,09	1.429.072,35	1.291.176,74	1.377.416,32	1.447.632,30	1.772.873,77	1.608.011,55	1.555.028,81	1.523.094,20	1.327.141,10	17.569.530,63	0,00

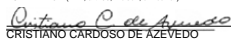
APURAÇÃO DO CUMPRIMENTO DO LIMITE LEGAL

	VALOR	% SOBRE A RCL AJUSTADA
RECEITA CORRENTE LÍQUIDA - RCL (IV)	32.766.015,93	-
(-) Transferências obrigatórias da União relativas às emendas individuais (art. 166-A, § 1º, da CF) (V)	0,00	-
(-) Transferências obrigatórias da União relativas às emendas de bancada (art. 166, § 16 da CF) (VI)	0,00	-
RECEITA CORRENTE LÍQUIDA AJUSTADA PARA CÁLCULO DOS LIMITES DA DESPESA COM PESSOAL (VII) = (IV - V - VI)	32.766.015,93	-
DESPESA TOTAL COM PESSOAL - DTP (VIII) = (III a + III b)	17.569.530,63	53,62
LIMITE MÁXIMO (VIII) (incisos I, II e III, art. 20 da LRF)	17.693.648,60	54,00
LIMITE PRUDENCIAL (IX) = (0,95 x VIII) (parágrafo único do art. 22 da LRF)	16.808.966,17	51,30
LIMITE DE ALERTA (X) = (0,90 x VIII) (inciso II do §1º do art. 59 da LRF)	15.924.283,74	48,60



ESTADO DA BAHIA
MUNICÍPIO DE RIO DE CONTAS
CONSOLIDADO ###
ORÇAMENTO FISCAL E DA SEGURIDADE SOCIAL

RGF - ANEXO 1 (LRF, art. 55, inciso I, alínea "a")


CRISTIANO CARDOSO DE AZEVEDO


Gileno Guimarães Fernandes

RELATÓRIO DE GESTÃO FISCAL : 2020

DEMONSTRATIVO DA DESPESA COM PESSOAL
MAIO/2019 A ABRIL/2020 (ANUAL)
R\$ 1,00



ESTADO DA BAHIA
MUNICÍPIO DE RIO DE CONTAS
ORÇAMENTO FISCAL E DA SEGURIDADE SOCIAL

RELATÓRIO DE GESTÃO FISCAL : 2020

DEMONSTRATIVO DA DÍVIDA CONSOLIDADA LÍQUIDA
JANEIRO/2020 A ABRIL/2020

RGF - ANEXO 2 (LRF, art. 55, inciso I, alínea "b")

R\$ 1,00

DÍVIDA CONSOLIDADA	SALDO DO EXERCÍCIO ANTERIOR	SALDO DO EXERCÍCIO DE 2020		
		Até 1º Quadrimestre	Até 2º Quadrimestre	Até 3º Quadrimestre
DÍVIDA CONSOLIDADA - DC (I)	11.480.677,00	11.480.677,00	0,00	0,00
Dívida Mobiliária	0,00	0,00	0,00	0,00
Dívida Contratual	0,00	0,00	0,00	0,00
Empréstimos	0,00	0,00	0,00	0,00
Internos	0,00	0,00	0,00	0,00
Externos	0,00	0,00	0,00	0,00
Reestruturação da Dívida de Estados e Municípios	0,00	0,00	0,00	0,00
Financiamentos	0,00	0,00	0,00	0,00
Internos	0,00	0,00	0,00	0,00
Externos	0,00	0,00	0,00	0,00
Parcelamento e Renegociação de dívidas	0,00	0,00	0,00	0,00
De Tributos	0,00	0,00	0,00	0,00
De Contribuições Previdenciárias	0,00	0,00	0,00	0,00
De Demais Contribuições Sociais	0,00	0,00	0,00	0,00
Do FGTS	0,00	0,00	0,00	0,00
Com Instituição Não financeira	0,00	0,00	0,00	0,00
Demais Dívidas Contratuais	0,00	0,00	0,00	0,00
Precatórios Posteriores a 05/05/2000 (inclusive) - Vencidos e não pagos	0,00	0,00	0,00	0,00
Outras Dívidas	11.480.677,00	11.480.677,00	0,00	0,00
DEDUÇÕES (II)	3.078.808,41	4.208.131,19	0,00	0,00
Disponibilidade de Caixa	2.807.212,34	3.918.212,83	0,00	0,00
Disponibilidade de Caixa Bruta	3.774.897,80	3.918.212,83	0,00	0,00
(-) Restos a Pagar Processados	967.685,46	0,00	0,00	0,00
Demais Haveres Financeiros	271.596,07	289.918,36	0,00	0,00
DÍVIDA CONSOLIDADA LÍQUIDA (DCL) (III) = (I - II)	8.401.868,59	7.272.545,81	0,00	0,00
RECEITA CORRENTE LÍQUIDA - RCL (IV)	31.531.196,21	32.766.015,93	0,00	0,00
(-) Transferências obrigatórias da União relativas às emendas individuais (art. 166-A, § 1º, da CF) (V)	0,00	0,00	0,00	0,00
RECEITA CORRENTE LÍQUIDA AJUSTADA PARA CÁLCULO DOS LIMITES DE ENDIVIDAMENTO (VI) = (IV - V)	31.531.196,21	32.766.015,93	0,00	0,00
% da DC sobre a RCL AJUSTADA (I/VI)	36,41	35,04	0,00	0,00
% da DCL sobre a RCL (III/RCL)	9,76	12,84	0,00	0,00
LIMITE DEFINIDO POR RESOLUÇÃO DO SENADO FEDERAL - <120%>				39.319.219,12
LIMITE DE ALERTA (inciso III do § 1º do art. 59 da LRF) - <108%>				35.387.297,20

OUTROS VALORES NÃO INTEGRANTES DA DC	SALDO DO EXERCÍCIO ANTERIOR	SALDO DO EXERCÍCIO DE 2020		
		Até 1º Quadrimestre	Até 2º Quadrimestre	Até 3º Quadrimestre
PRECATÓRIOS ANTERIORES A 05/05/2000	0,00	0,00	0,00	0,00
PRECATÓRIOS POSTERIORES A 05/05/2000 (Não incluídos na DC)	0,00	0,00	0,00	0,00
PASSIVO ATUARIAL	0,00	0,00	0,00	0,00
INSUFICIÊNCIA FINANCEIRA	0,00	0,00	0,00	0,00
DEPÓSITOS E CONSIGNAÇÕES SEM CONTRAPARTIDA	0,00	0,00	0,00	0,00
RP NÃO-PROCESSADOS	0,00	0,00	0,00	0,00
ANTECIPAÇÕES DE RECEITA ORÇAMENTÁRIA - ARO	0,00	0,00	0,00	0,00
DÍVIDA CONTRATUAL DE PPP	0,00	0,00	0,00	0,00
APROPRIAÇÃO DE DEPÓSITOS JUDICIAIS - LC 151/2015	0,00	0,00	0,00	0,00

Cristiano C. de Azevedo
CRISTIANO CARDOSO DE AZEVEDO

Glênio Guimarães Fernandes
Glênio Guimarães Fernandes

Ricardo Cristian Reis
RICARDO CRISTIAN REIS



ESTADO DA BAHIA
MUNICÍPIO DE RIO DE CONTAS

RELATÓRIO DE GESTÃO FISCAL : 2020

ORÇAMENTOS FISCAL E DA SEGURIDADE SOCIAL

DEMONSTRATIVO DAS GARANTIAS E CONTRAGARANTIAS DE VALORES
JANEIRO/2020 A ABRIL/2020 (ANUAL)

RGF - ANEXO 3 (LRF, art. 55, inciso I, alínea "c" e art. 40, § 1o)

R\$ 1,00

GARANTIAS CONCEDIDAS	SALDO DO EXERCÍCIO ANTERIOR	SALDO DO EXERCÍCIO DE 2020		
		Até 1º Quadrimestre	Até 2º Quadrimestre	Até 3º Quadrimestre
AOS ESTADOS (I)	0,00	0,00	0,00	0,00
Em Operações de Crédito Externas	0,00	0,00	0,00	0,00
Em Operações de Crédito Internas	0,00	0,00	0,00	0,00
AOS MUNICÍPIOS (II)	0,00	0,00	0,00	0,00
Em Operações de Crédito Externas	0,00	0,00	0,00	0,00
Em Operações de Crédito Internas	0,00	0,00	0,00	0,00
ÀS ENTIDADES CONTROLADAS (III)	0,00	0,00	0,00	0,00
Em Operações de Crédito Externas	0,00	0,00	0,00	0,00
Em Operações de Crédito Internas	0,00	0,00	0,00	0,00
POR MEIO DE FUNDOS E PROGRAMAS (IV)	0,00	0,00	0,00	0,00
TOTAL GARANTIAS CONCEDIDAS (V) = (I + II + III + IV)	0,00	0,00	0,00	0,00
RECEITA CORRENTE LÍQUIDA - RCL (VI)	31.531.196,21	32.766.015,93	0,00	0,00
(-) Transferências obrigatórias da União relativas às emendas individuais (art. 166-A, § 1º, da CF) (VII)	0,00	0,00	0,00	0,00
RECEITA CORRENTE LÍQUIDA AJUSTADA PARA CÁLCULO DOS LIMITES DE ENDIVIDAMENTO (VIII) = (VI - VII)	31.531.196,21	32.766.015,93	0,00	0,00
% do TOTAL DAS GARANTIAS sobre a RCL AJUSTADA (V/VIII)	0,00	0,00	0,00	0,00
LIMITE DEFINIDO POR RESOLUÇÃO DO SENADO FEDERAL - <22%>	6.936.863,17	7.208.523,50	0,00	0,00
LIMITE DE ALERTA (inciso III do §1o do art. 59 da LRF) - <19.80%>	6.243.176,85	6.487.671,15	0,00	0,00

CONTRAGARANTIAS RECEBIDAS	SALDO DO EXERCÍCIO ANTERIOR	SALDO DO EXERCÍCIO DE 2020		
		Até 1º Quadrimestre	Até 2º Quadrimestre	Até 3º Quadrimestre
DOS ESTADOS (VII)	0,00	0,00	0,00	0,00
Em Operações de Crédito Externas	0,00	0,00	0,00	0,00
Em Operações de Crédito Internas	0,00	0,00	0,00	0,00
DOS MUNICÍPIOS (VIII)	0,00	0,00	0,00	0,00
Em Operações de Crédito Externas	0,00	0,00	0,00	0,00
Em Operações de Crédito Internas	0,00	0,00	0,00	0,00
DAS ENTIDADES CONTROLADAS (IX)	0,00	0,00	0,00	0,00
Em Operações de Crédito Externas	0,00	0,00	0,00	0,00
Em Operações de Crédito Internas	0,00	0,00	0,00	0,00
EM GARANTIAS POR MEIO DE FUNDOS E PROGRAMAS (X)	0,00	0,00	0,00	0,00
TOTAL CONTRAGARANTIAS RECEBIDAS (XI) = (VII + VIII + IX + X)	0,00	0,00	0,00	0,00
MEDIDAS CORRETIVAS:				

Cristiano C. de Azevedo
CRISTIANO CARDOSO DE AZEVEDO

Glênio Guimarães Fernandes
Glênio Guimarães Fernandes

RICARDO CRISTIAN REIS



ESTADO DA BAHIA
MUNICÍPIO DE RIO DE CONTAS

ORÇAMENTOS FISCAL E DA SEGURIDADE SOCIAL

RELATÓRIO DE GESTÃO FISCAL : 2020

DEMONSTRATIVO DAS OPERAÇÕES DE CRÉDITO

JANEIRO/2020 A ABRIL/2020 (ANUAL)

RGF - ANEXO 4 (LRF, art. 55, inciso I, alínea "d" e inciso III alínea "c")

R\$ 1,00

OPERAÇÕES DE CRÉDITO	VALOR REALIZADO	
	No Quadrimestre de Referência	Até o Quadrimestre de Referência (a)
Mobiliária	0,00	0,00
Interna	0,00	0,00
Externa	0,00	0,00
Contratual	0,00	0,00
Interna	0,00	0,00
Empréstimos	0,00	0,00
Aquisição Financiada de Bens e Arrendamento Mercantil Financeiro	0,00	0,00
Antecipação de Receita pela Venda a Termo de Bens e Serviços	0,00	0,00
Assunção, Reconhecimento e Confissão de Dívidas (LRF, art. 29, § 1º)	0,00	0,00
Operações de crédito previstas no art. 7º § 3º da RSF no 43/2001 ¹ (I)	0,00	0,00
Externa	0,00	0,00
Empréstimos	0,00	0,00
Aquisição Financiada de Bens e Arrendamento Mercantil Financeiro	0,00	0,00
Antecipação de Receita pela Venda a Termo de Bens e Serviços	0,00	0,00
Assunção, Reconhecimento e Confissão de Dívidas (LRF, art. 29, § 1º)	0,00	0,00
Operações de crédito previstas no art. 7º § 3º da RSF no 43/2001 ¹ (II)	0,00	0,00
TOTAL (III)	0,00	0,00

APURAÇÃO DO CUMPRIMENTO DOS LIMITES	VALOR	% SOBRE A RCL
RECEITA CORRENTE LÍQUIDA – RCL (IV)	32.766.015,93	100,00
(-) Transferências obrigatórias da União relativas às emendas individuais (§ 1º, art. 166-A da CF) (V)	0,00	0,00
RECEITA CORRENTE LÍQUIDA AJUSTADA PARA CÁLCULO DOS LIMITES DE ENDIVIDAMENTO (VI) = (IV - V)	32.766.015,93	100,00
OPERAÇÕES VEDADAS (VII)	0,00	0,00
TOTAL CONSIDERADO PARA FINS DA APURAÇÃO DO CUMPRIMENTO DO LIMITE (VIII) = (IIIa + VII - Ia - IIa)	0,00	0,00
LIMITE GERAL DEFINIDO POR RESOLUÇÃO DO SENADO FEDERAL PARA AS OPERAÇÕES DE CRÉDITO INTERNAS E EXTERNAS <16%>	5.242.562,55	16,00
LIMITE DE ALERTA (inciso III do §1º do art. 59 da LRF) - <14.40%>	4.718.306,29	14,40
OPERAÇÕES DE CRÉDITO POR ANTECIPAÇÃO DA RECEITA ORÇAMENTÁRIA	0,00	0,00
LIMITE DEFINIDO POR RESOLUÇÃO DO SENADO FEDERAL PARA AS OPERAÇÕES DE CRÉDITO POR ANTECIPAÇÃO DA RECEITA ORÇAMENTÁRIA <7%>	2.293.621,12	7,00

OUTRAS OPERAÇÕES QUE INTEGRAM A DÍVIDA CONSOLIDADA	VALOR REALIZADO	
	No Quadrimestre de Referência	Até o Quadrimestre de Referência (a)
Parcelamentos de Dívidas	0,00	0,00
Tributos	0,00	0,00
Contribuições Previdenciárias	0,00	0,00
FGTS	0,00	0,00
Operações de reestruturação e recomposição do principal de dívidas	0,00	0,00

Cristiano C. de Azevedo
CRISTIANO CARDOSO DE AZEVEDO

Glênio Guimarães Fernandes
Glênio Guimarães Fernandes

RICARDO CRISTIAN REIS



ESTADO DA BAHIA
MUNICÍPIO DE RIO DE CONTAS
PODER ### CONSOLIDADO ###
ORÇAMENTOS FISCAL E DA SEGURIDADE SOCIAL

RELATÓRIO DE GESTÃO FISCAL : 2020

DEMONSTRATIVO SIMPLIFICADO DO RELATÓRIO DE GESTÃO FISCAL
JANEIRO/2020 A ABRIL/2020 (ANUAL)

RGF – ANEXO 6 (LRF, art. 55, inciso III, alínea 'b')

RECEITA CORRENTE LÍQUIDA	VALOR ATÉ O QUADRIMESTRE/SEMESTRE	
Receita Corrente Líquida		32.766.015,93
Receita Corrente Líquida Ajustada para Cálculo dos Limites de Endividamento		32.766.015,93
Receita Corrente Líquida Ajustada para Cálculo dos Limites da Despesa com Pessoal		32.766.015,93

DESPESA COM PESSOAL	VALOR	% SOBRE A RCL AJUSTADA
Despesa Total com Pessoal – DTP	16.172.976,42	49,36
Limite Máximo (incisos I, II e III, art. 20 da LRF) – <%>	17.693.648,60	54,00
Limite Prudencial (parágrafo único, art. 22 da LRF) – <%>	16.808.966,17	95,00
Limite de Alerta (inciso II do §1o do art. 59 da LRF) - <%>	15.924.283,74	90,00

DÍVIDA CONSOLIDADA	VALOR	% SOBRE A RCL
Dívida Consolidada Líquida	7.272.545,81	22,20
Limite Definido por Resolução do Senado Federal	39.319.219,12	120,00

GARANTIAS DE VALORES	VALOR	% SOBRE A RCL
Total das Garantias Concedidas	0,00	0,00
Limite Definido por Resolução do Senado Federa	7.208.523,50	22,00

OPERAÇÕES DE CRÉDITO	VALOR	% SOBRE A RCL
Operações de Crédito Externas e Internas	0,00	0,00
Operações de Crédito por Antecipação da Receita	0,00	0,00
Limite definido pelo Senado Federal para Operações de Crédito Externas e Internas	5.242.562,55	16,00
Limite definido pelo Senado Federal para Operações de Crédito por Antecipação da Receita	2.293.621,12	7,00

RESTOS A PAGAR	INSCRIÇÃO EM RESTOS A PAGAR NÃO PROCESSADOS DO EXERCÍCIO	DISPONIBILIDADE DE CAIXA LÍQUIDA (ANTES DA INSCRIÇÃO EM RESTOS A PAGAR NÃO PROCESSADOS DO EXERCÍCIO)
Valor Total	0,00	0,00

CRISTIANO C. DE AZEVEDO
CRISTIANO CARDOSO DE AZEVEDO

Gileno Guimarães Fernandes
Gileno Guimarães Fernandes

RICARDO CRISTIAN REIS
RICARDO CRISTIAN REIS