



# Diário Oficial do **MUNICÍPIO**

Prefeitura Municipal de Rio de Contas

1

Terça-feira • 28 de Julho de 2020 • Ano IV • Nº 2706

Esta edição encontra-se no site oficial deste ente.

## Prefeitura Municipal de Rio de Contas publica:

- **Relatório Resumido de Execução Orçamentária - 3º Bimestre de 2020.**
- **Decreto 011/2020 Junho / 2020** - Abre Crédito Adicional Suplementar no valor de R\$ 699.282,44 ///Seiscentos e Noventa e Nove Mil, Duzentos e Oitenta e Dois Reais, Quarenta e Quatro Centavos/// e dá outras providências.
- **Decreto 012/2020 Junho / 2020** - Abre Crédito Adicional Extraordinario no valor de R\$ 16.275,00 ///Dezesseis Mil, Duzentos e Setenta e Cinco Reais/// e dá outras providências.
- **Decreto 013/2020 Junho / 2020** - Abre Crédito Adicional Especial no valor de R\$ 88.600,00 ///Oitenta e Oito Mil, Seiscentos Reais/// e dá outras providências.

### **Esse município tem Imprensa Oficial.**

A Lei exige que todo gestor publique seus atos no seu veículo oficial para que a população tenha acesso e sua gestão seja transparente e clara.

A Imprensa Oficial criada através de Lei, cumpre esse papel.

#### **Imprensa Oficial do Município.**

Gestão Transparente e consciência limpa.



## Relatório Resumido da Execução Orçamentária



ESTADO DA BAHIA  
**MUNICÍPIO DE RIO DE CONTAS**  
### CONSOLIDADO ###  
ORÇAMENTOS FISCAL E DA SEGURIDADE SOCIAL

RELATÓRIO RESUMIDO DA EXECUÇÃO ORÇAMENTÁRIA : 2020

BALANÇO ORÇAMENTÁRIO  
JANEIRO/2020 A JUNHO/2020

RREO - Anexo 1 (LRF, Art. 52, inciso I, alíneas "a" e "b," do inciso II e §1º)

R\$ 1,00

RECEITAS	PREVISÃO INICIAL	PREVISÃO ATUALIZADA (a)	RECEITAS REALIZADAS			% (c/a)	SALDO A REALIZAR (a-c)
			No Bimestre (b)	% (b/a)	Até o Bimestre (c)		
<b>RECEITAS (EXCETO INTRA-ORÇAMENTÁRIAS) (1)</b>	<b>32.926.610,19</b>	<b>32.926.610,19</b>	<b>4.819.080,08</b>	<b>14,29</b>	<b>16.390.656,66</b>	<b>49,36</b>	<b>18.535.953,53</b>
<b>RECEITAS CORRENTES</b>	<b>32.926.610,19</b>	<b>32.926.610,19</b>	<b>4.819.080,08</b>	<b>14,63</b>	<b>15.124.626,66</b>	<b>45,95</b>	<b>17.801.973,53</b>
<b>IMPOSTOS, TAXAS E CONTRIBUIÇÕES DE MELHORIA</b>	<b>2.907.000,00</b>	<b>2.907.000,00</b>	<b>84.478,28</b>	<b>4,21</b>	<b>330.168,29</b>	<b>16,45</b>	<b>1.676.831,71</b>
Impostos	1.771.000,00	1.771.000,00	73.052,91	4,12	247.002,97	13,95	1.523.997,03
Taxas	236.000,00	236.000,00	11.425,37	4,84	83.165,32	35,24	152.834,68
Contribuição de Melhoria	0,00	0,00	0,00	0,00	0,00	0,00	0,00
<b>CONTRIBUIÇÕES</b>	<b>35.000,00</b>	<b>35.000,00</b>	<b>0,00</b>	<b>0,00</b>	<b>0,00</b>	<b>0,00</b>	<b>35.000,00</b>
Contribuições Sociais	0,00	0,00	0,00	0,00	0,00	0,00	0,00
Contribuições Escondidas	0,00	0,00	0,00	0,00	0,00	0,00	0,00
Contribuições para Entidades Privadas de Serviço Social e de Formação Profissional	0,00	0,00	0,00	0,00	0,00	0,00	0,00
Contribuição para o Custeio do Serviço de Iluminação Pública	35.000,00	35.000,00	0,00	0,00	0,00	0,00	35.000,00
<b>RECEITA PATRIMONIAL</b>	<b>82.000,00</b>	<b>82.000,00</b>	<b>4.048,20</b>	<b>4,94</b>	<b>16.878,04</b>	<b>20,58</b>	<b>65.121,96</b>
Exploração do Patrimônio Imobiliário do Estado	6.000,00	6.000,00	0,00	0,00	0,00	0,00	6.000,00
Valores Mobiliários	76.000,00	76.000,00	4.048,20	5,33	16.878,04	22,21	59.121,96
Delegação de Serviços Públicos Mediante Concessão, Permissão, Autorização ou Licença	0,00	0,00	0,00	0,00	0,00	0,00	0,00
Exploração de Recursos Naturais	0,00	0,00	0,00	0,00	0,00	0,00	0,00
Exploração do Patrimônio Intangível	0,00	0,00	0,00	0,00	0,00	0,00	0,00
Cessão de Direitos	0,00	0,00	0,00	0,00	0,00	0,00	0,00
Demais Receitas Patrimoniais	0,00	0,00	0,00	0,00	0,00	0,00	0,00
<b>RECEITA AGROPECUÁRIA</b>	<b>0,00</b>	<b>0,00</b>	<b>0,00</b>	<b>0,00</b>	<b>0,00</b>	<b>0,00</b>	<b>0,00</b>
<b>RECEITA INDUSTRIAL</b>	<b>0,00</b>	<b>0,00</b>	<b>0,00</b>	<b>0,00</b>	<b>0,00</b>	<b>0,00</b>	<b>0,00</b>
<b>RECEITA DE SERVIÇOS</b>	<b>1.000,00</b>	<b>1.000,00</b>	<b>5.681,16</b>	<b>568,12</b>	<b>19.025,47</b>	<b>1.902,55</b>	<b>(18.025,47)</b>
Serviços Administrativos e Comerciais Gerais	1.000,00	1.000,00	5.681,16	568,12	19.025,47	1.902,55	(18.025,47)
Serviços e Atividades Referentes à Navegação e ao Transporte	0,00	0,00	0,00	0,00	0,00	0,00	0,00
Serviços e Atividades referentes à Saúde	0,00	0,00	0,00	0,00	0,00	0,00	0,00
Serviços e Atividades Financeiras	0,00	0,00	0,00	0,00	0,00	0,00	0,00
Outros Serviços	0,00	0,00	0,00	0,00	0,00	0,00	0,00
<b>TRANSFERÊNCIAS CORRENTES</b>	<b>30.739.610,19</b>	<b>30.739.610,19</b>	<b>4.724.872,44</b>	<b>15,37</b>	<b>14.768.548,50</b>	<b>48,04</b>	<b>15.971.061,69</b>
Transferências da União e de suas Entidades	21.323.400,00	21.323.400,00	3.383.551,81	15,87	10.337.176,79	48,48	10.986.223,21
Transferências dos Estados e do Distrito Federal e de suas Entidades	4.185.210,19	4.185.210,19	576.468,19	13,77	1.682.409,69	40,20	2.502.800,50
Transferências dos Municípios e de suas Entidades	0,00	0,00	0,00	0,00	0,00	0,00	0,00
Transferências de Instituições Privadas	0,00	0,00	0,00	0,00	0,00	0,00	0,00
Transferências de Outras Instituições Públicas	5.231.000,00	5.231.000,00	764.852,44	14,62	2.748.992,02	52,55	2.482.037,98
Transferências do Exterior	0,00	0,00	0,00	0,00	0,00	0,00	0,00
Transferências de Pessoas Físicas	0,00	0,00	0,00	0,00	0,00	0,00	0,00
Transferências Provenientes de Depósitos Não Identificados	0,00	0,00	0,00	0,00	0,00	0,00	0,00
<b>OUTRAS RECEITAS CORRENTES</b>	<b>72.000,00</b>	<b>72.000,00</b>	<b>0,00</b>	<b>0,00</b>	<b>5,36</b>	<b>0,01</b>	<b>71.993,64</b>
Multas Administrativas, Contratuais e Judiciais	26.000,00	26.000,00	0,00	0,00	0,00	0,00	26.000,00
Indenizações, Restituições e Ressarcimentos	46.000,00	46.000,00	0,00	0,00	6,36	0,01	45.993,64
Bens, Direitos e Valores Incorporados ao Patrimônio Público	0,00	0,00	0,00	0,00	0,00	0,00	0,00
Demais Receitas Correntes	0,00	0,00	0,00	0,00	0,00	0,00	0,00



ESTADO DA BAHIA  
**MUNICÍPIO DE RIO DE CONTAS**  
### CONSOLIDADO ###  
ORÇAMENTOS FISCAL E DA SEGURIDADE SOCIAL

RELATÓRIO RESUMIDO DA EXECUÇÃO ORÇAMENTÁRIA : 2020

BALANÇO ORÇAMENTÁRIO  
JANEIRO/2020 A JUNHO/2020

RREO - Anexo 1 (LRF, Art. 52, inciso I, alíneas "a" e "b," do inciso II e §1º)

R\$ 1,00

<b>RECEITAS DE CAPITAL</b>	<b>990.000,00</b>	<b>990.000,00</b>	<b>0,00</b>	<b>0,00</b>	<b>256.020,00</b>	<b>25,96</b>	<b>733.980,00</b>
<b>OPERAÇÕES DE CRÉDITO</b>	<b>1.000,00</b>	<b>1.000,00</b>	<b>0,00</b>	<b>0,00</b>	<b>0,00</b>	<b>0,00</b>	<b>1.000,00</b>
Operações de Crédito - Mercado Interno	1.000,00	1.000,00	0,00	0,00	0,00	0,00	1.000,00
Operações de Crédito - Mercado Externo	0,00	0,00	0,00	0,00	0,00	0,00	0,00
<b>ALIENAÇÃO DE BENS</b>	<b>2.000,00</b>	<b>2.000,00</b>	<b>0,00</b>	<b>0,00</b>	<b>0,00</b>	<b>0,00</b>	<b>1.000,00</b>
Alienação de Bens Móveis	1.000,00	1.000,00	0,00	0,00	0,00	0,00	1.000,00
Alienação de Bens Imóveis	1.000,00	1.000,00	0,00	0,00	0,00	0,00	1.000,00
Alienação de Bens Intangíveis	0,00	0,00	0,00	0,00	0,00	0,00	0,00
<b>AMORTIZAÇÕES DE EMPRÉSTIMOS</b>	<b>0,00</b>	<b>0,00</b>	<b>0,00</b>	<b>0,00</b>	<b>0,00</b>	<b>0,00</b>	<b>0,00</b>
<b>TRANSFERÊNCIAS DE CAPITAL</b>	<b>987.000,00</b>	<b>987.000,00</b>	<b>0,00</b>	<b>0,00</b>	<b>256.020,00</b>	<b>25,94</b>	<b>730.980,00</b>
Transferências da União e de suas Entidades	814.000,00	814.000,00	0,00	0,00	256.020,00	31,45	557.980,00
Transferências dos Estados e do Distrito Federal e de suas Entidades	173.000,00	173.000,00	0,00	0,00	0,00	0,00	173.000,00
Transferências dos Municípios e de suas Entidades	0,00	0,00	0,00	0,00	0,00	0,00	0,00
Transferências de Instituições Privadas	0,00	0,00	0,00	0,00	0,00	0,00	0,00
Transferências de Outras Instituições Públicas	0,00	0,00	0,00	0,00	0,00	0,00	0,00
Transferências do Exterior	0,00	0,00	0,00	0,00	0,00	0,00	0,00
Transferências de Pessoas Físicas	0,00	0,00	0,00	0,00	0,00	0,00	0,00
Transferências Provenientes de Depósitos Não Identificados	0,00	0,00	0,00	0,00	0,00	0,00	0,00
<b>OUTRAS RECEITAS DE CAPITAL</b>	<b>0,00</b>	<b>0,00</b>	<b>0,00</b>	<b>0,00</b>	<b>0,00</b>	<b>0,00</b>	<b>0,00</b>
Integração do Capital Social	0,00	0,00	0,00	0,00	0,00	0,00	0,00
Remuneração das Disponibilidades do Tesouro	0,00	0,00	0,00	0,00	0,00	0,00	0,00
Resgate de Títulos do Tesouro	0,00	0,00	0,00	0,00	0,00	0,00	0,00
Demais Receitas de Capital	0,00	0,00	0,00	0,00	0,00	0,00	0,00
<b>RECEITAS (INTRA-ORÇAMENTÁRIAS) ( II )</b>	<b>0,00</b>	<b>0,00</b>	<b>0,00</b>	<b>0,00</b>	<b>0,00</b>	<b>0,00</b>	<b>0,00</b>
<b>SUBTOTAL DAS RECEITAS ( III ) = ( I + II )</b>	<b>33.926.610,19</b>	<b>33.926.610,19</b>	<b>4.819.000,00</b>	<b>0,00</b>	<b>15.390.696,66</b>	<b>45,36</b>	<b>18.535.953,53</b>



ESTADO DA BAHIA  
MUNICÍPIO DE RIO DE CONTAS  
### CONSOLIDADO ###  
ORÇAMENTOS FISCAL E DA SEGURIDADE SOCIAL

RELATÓRIO RESUMIDO DA EXECUÇÃO ORÇAMENTÁRIA : 2020

BALANÇO ORÇAMENTÁRIO  
JANEIRO/2020 A JUNHO/2020

RREO - Anexo 1 (LRF, Art. 52, inciso I, alíneas "a" e "b", do inciso II e §1º)

R\$ 1,00

<b>OPERAÇÕES DE CRÉDITO / REFINANCIAMENTO (IV)</b>	<b>0,00</b>	<b>0,00</b>	<b>0,00</b>	<b>0,00</b>	<b>0,00</b>	<b>0,00</b>	<b>0,00</b>
Operações de Crédito - Mercado Interno	0,00	0,00	0,00	0,00	0,00	0,00	0,00
Mobilária	0,00	0,00	0,00	0,00	0,00	0,00	0,00
Contratual	0,00	0,00	0,00	0,00	0,00	0,00	0,00
Operações de Crédito - Mercado Externo	0,00	0,00	0,00	0,00	0,00	0,00	0,00
Mobilária	0,00	0,00	0,00	0,00	0,00	0,00	0,00
Contratual	0,00	0,00	0,00	0,00	0,00	0,00	0,00
<b>SUBTOTAL COM REFINANCIAMENTO (V) = (III + IV)</b>	<b>33.926.610,19</b>	<b>33.926.610,19</b>	<b>4.819.080,00</b>	<b>14,20</b>	<b>15.390.656,66</b>	<b>45,36</b>	<b>18.535.953,53</b>
<b>DÉFICIT (VI)</b>					<b>626.624,99</b>		
<b>TOTAL (VII) = (V + VI)</b>	<b>33.926.610,19</b>	<b>33.926.610,19</b>	<b>4.819.080,00</b>	<b>14,20</b>	<b>16.017.281,65</b>	<b>47,21</b>	<b>17.969.328,54</b>
<b>SALDOS DE EXERCÍCIOS ANTERIORES</b>	<b>0,00</b>	<b>0,00</b>			<b>0,00</b>		
Recursos Arrecadados em Exercícios Anteriores - RPPS	0,00	0,00			0,00		
Superávit Financeiro Utilizado para Créditos Adicionais		0,00			0,00		
Reabertura de Créditos Adicionais		0,00			0,00		



ESTADO DA BAHIA  
**MUNICÍPIO DE RIO DE CONTAS**  
### CONSOLIDADO ###  
ORÇAMENTOS FISCAL E DA SEGURIDADE SOCIAL

RELATÓRIO RESUMIDO DA EXECUÇÃO ORÇAMENTÁRIA : 2020

BALANÇO ORÇAMENTÁRIO  
JANEIRO/2020 A JUNHO/2020

RREO - Anexo 1 (LRF, Art. 52, inciso I, alíneas "a" e "b," do inciso II e §1º)

R\$ 1,00

DESPESAS	DOTAÇÃO INICIAL (d)	DOTAÇÃO ATUALIZADA (e)	DESPESAS EMPENHADAS		SALDO (g) = (e-f)	DESPESAS LIQUIDADAS		SALDO (i) = (e-h)	DESPESAS PAGAS ATE O BIMESTRE (j)	INSCRITAS EM RESTOS A PAGAR NÃO PROCESSADOS (k)
			No Bimestre	Até o Bimestre (f)		No Bimestre	Até o Bimestre (h)			
<b>DESPESAS (EXCETO INTRA-ORÇAMENTÁRIAS) (VIII)</b>	<b>33.926.610,19</b>	<b>33.926.610,19</b>	<b>4.637.658,60</b>	<b>18.942.144,77</b>	<b>14.984.465,42</b>	<b>4.889.339,02</b>	<b>16.017.281,65</b>	<b>17.969.328,54</b>	<b>15.206.047,16</b>	<b>0,00</b>
<b>DESPESA CORRENTES</b>	<b>31.799.610,19</b>	<b>31.218.503,37</b>	<b>4.403.226,18</b>	<b>17.881.223,97</b>	<b>13.337.279,40</b>	<b>4.684.694,24</b>	<b>14.995.946,47</b>	<b>16.222.556,90</b>	<b>14.226.873,49</b>	<b>0,00</b>
PESSOAL E ENCARGOS SOCIAIS	16.196.610,19	16.131.975,97	2.550.279,18	11.101.163,44	5.030.812,53	2.825.538,35	8.838.814,01	7.293.161,96	8.838.814,01	0,00
JUROS E ENCARGOS DA DÍVIDA	12.000,00	12.000,00	0,00	0,00	12.000,00	0,00	0,00	12.000,00	0,00	0,00
OUTRAS DESPESAS CORRENTES	15.591.000,00	15.074.527,40	1.852.947,00	6.780.060,53	8.294.466,87	1.859.155,89	6.157.132,46	8.917.394,94	5.388.059,48	0,00
Transferências a Municípios *	0,00	0,00	0,00	0,00	0,00	0,00	0,00	0,00	0,00	0,00
Demais Despesas Correntes *	15.591.000,00	15.074.527,40	1.852.947,00	6.780.060,53	8.294.466,87	1.859.155,89	6.157.132,46	8.917.394,94	5.388.059,48	0,00
<b>DESPESAS DE CAPITAL</b>	<b>1.948.000,00</b>	<b>2.707.106,82</b>	<b>234.432,42</b>	<b>1.060.920,80</b>	<b>1.646.186,02</b>	<b>204.644,78</b>	<b>1.021.335,18</b>	<b>1.685.771,64</b>	<b>979.173,67</b>	<b>0,00</b>
INVESTIMENTOS	1.503.000,00	2.342.106,82	184.432,42	860.920,80	1.481.186,02	178.368,86	849.957,24	1.492.149,58	807.795,73	0,00
INVERSÕES FINANCEIRAS	0,00	0,00	0,00	0,00	0,00	0,00	0,00	0,00	0,00	0,00
AMORTIZAÇÃO DA DÍVIDA	445.000,00	365.000,00	50.000,00	200.000,00	165.000,00	26.275,92	171.377,94	193.622,06	171.377,94	0,00
RESERVA DE CONTINGÊNCIA	179.000,00	1.000,00	0,00	0,00	1.000,00	0,00	1.000,00	0,00	0,00	0,00
<b>DESPESAS (INTRA-ORÇAMENTÁRIAS) (IX)</b>	<b>0,00</b>	<b>0,00</b>	<b>0,00</b>	<b>0,00</b>	<b>0,00</b>	<b>0,00</b>	<b>0,00</b>	<b>0,00</b>	<b>0,00</b>	<b>0,00</b>
<b>SUBTOTAL DAS DESPESAS (X) = (VIII + IX)</b>	<b>33.926.610,19</b>	<b>33.926.610,19</b>	<b>4.637.658,60</b>	<b>18.942.144,77</b>	<b>14.984.465,42</b>	<b>4.889.339,02</b>	<b>16.017.281,65</b>	<b>17.969.328,54</b>	<b>15.206.047,16</b>	<b>0,00</b>
<b>AMORTIZAÇÃO DA DIV. / REFINANCIAMENTO (XI)</b>	<b>0,00</b>	<b>0,00</b>	<b>0,00</b>	<b>0,00</b>	<b>0,00</b>	<b>0,00</b>	<b>0,00</b>	<b>0,00</b>	<b>0,00</b>	<b>0,00</b>
Amortização da Dívida Interna	0,00	0,00	0,00	0,00	0,00	0,00	0,00	0,00	0,00	0,00
Dívida Mobiliária	0,00	0,00	0,00	0,00	0,00	0,00	0,00	0,00	0,00	0,00
Outras Dívidas	0,00	0,00	0,00	0,00	0,00	0,00	0,00	0,00	0,00	0,00
Amortização da Dívida Externa	0,00	0,00	0,00	0,00	0,00	0,00	0,00	0,00	0,00	0,00
Dívida Mobiliária	0,00	0,00	0,00	0,00	0,00	0,00	0,00	0,00	0,00	0,00
Outras Dívidas	0,00	0,00	0,00	0,00	0,00	0,00	0,00	0,00	0,00	0,00
<b>SUBTOTAL C/ REFINANCIAMENTO (XII) = (XI+XII)</b>	<b>33.926.610,19</b>	<b>33.926.610,19</b>	<b>4.637.658,60</b>	<b>18.942.144,77</b>	<b>14.984.465,42</b>	<b>4.889.339,02</b>	<b>16.017.281,65</b>	<b>17.969.328,54</b>	<b>15.206.047,16</b>	<b>0,00</b>
<b>SUPERÁVIT (XIII)</b>	<b>0,00</b>	<b>0,00</b>	<b>0,00</b>	<b>0,00</b>	<b>0,00</b>	<b>0,00</b>	<b>0,00</b>	<b>0,00</b>	<b>0,00</b>	<b>0,00</b>
<b>TOTAL (XIV) = (XII + XIII)</b>	<b>33.926.610,19</b>	<b>33.926.610,19</b>	<b>4.637.658,60</b>	<b>18.942.144,77</b>	<b>14.984.465,42</b>	<b>4.889.339,02</b>	<b>16.017.281,65</b>	<b>17.969.328,54</b>	<b>15.206.047,16</b>	<b>0,00</b>
<b>RESERVA DO RPPS</b>	<b>0,00</b>	<b>0,00</b>	<b>0,00</b>	<b>0,00</b>	<b>0,00</b>	<b>0,00</b>	<b>0,00</b>	<b>0,00</b>	<b>0,00</b>	<b>0,00</b>

*Cristiano C. de Azevedo*  
CRISTIANO CARDOSO DE AZEVEDO

*Gileno Guimarães Fernandes*  
Gileno Guimarães Fernandes



ESTADO DA BAHIA  
MUNICÍPIO DE RIO DE CONTAS

ORÇAMENTOS FISCAL E DA SEGURIDADE SOCIAL

RELATÓRIO RESUMIDO DA EXECUÇÃO ORÇAMENTÁRIA : 2020

DEMONSTRATIVO DA EXECUÇÃO DAS DESPESAS POR FUNÇÃO/SUBFUNÇÃO  
JANEIRO/2020 A JUNHO/2020

RREO - Anexo 2 (LRF, Art. 52, inciso II, alínea "c")

R\$ 1.00

FUNÇÃO / SUBFUNÇÃO	DOTAÇÃO INICIAL	DOTAÇÃO ATUALIZADA (a)	DESPESAS EMPENHADAS			SALDO (c) = (a-b)	DESPESAS LIQUIDADAS			SALDO (e) = (a-d)	INSCRITAS EM RESTOS A PAGAR NÃO PROCESSADOS (f)
			No Bimestre	Até o Bimestre (b)	% (b/total b)		No Bimestre	Até o Bimestre (d)	% (d/total d)		
<b>DESPESAS (EXCETO INTRA-ORÇAMENTARIAS) (I)</b>	<b>33.926.610,19</b>	<b>33.926.610,19</b>	<b>4.637.658,60</b>	<b>18.942.144,77</b>	<b>100,00</b>	<b>14.984.485,42</b>	<b>4.889.339,02</b>	<b>16.017.281,65</b>	<b>100,00</b>	<b>17.909.328,54</b>	<b>0,00</b>
<b>01 - LEGISLATIVA</b>	<b>1.847.000,00</b>	<b>1.847.000,00</b>	<b>63.210,15</b>	<b>1.438.403,05</b>	<b>7,59</b>	<b>408.596,95</b>	<b>112.844,03</b>	<b>552.584,33</b>	<b>3,45</b>	<b>1.294.415,67</b>	<b>0,00</b>
01.031 - Acao Legislativa	1.843.000,00	1.843.000,00	63.210,15	1.438.403,05	7,59	404.596,95	112.844,03	552.584,33	3,45	1.290.415,67	0,00
01.122 - Administracao Geral	4.000,00	4.000,00	0,00	0,00	0,00	4.000,00	0,00	0,00	0,00	4.000,00	0,00
<b>04 - ADMINISTRAÇÃO</b>	<b>5.923.000,00</b>	<b>5.204.700,00</b>	<b>716.465,51</b>	<b>3.286.344,13</b>	<b>17,35</b>	<b>1.918.355,87</b>	<b>757.352,33</b>	<b>2.607.073,52</b>	<b>16,28</b>	<b>2.597.626,48</b>	<b>0,00</b>
04.122 - Administracao Geral	4.419.000,00	3.870.700,00	590.193,39	2.539.754,61	13,41	1.330.945,39	589.049,49	2.054.895,44	12,83	1.815.804,56	0,00
04.124 - Administracao Financeira	1.497.000,00	1.327.000,00	126.212,12	746.589,52	3,94	580.410,48	168.302,84	552.178,08	3,45	774.821,92	0,00
04.244 - Assistencia Comunitaria	7.000,00	7.000,00	0,00	0,00	0,00	7.000,00	0,00	0,00	0,00	7.000,00	0,00
<b>08 - ASSISTENCIA SOCIAL</b>	<b>1.478.000,00</b>	<b>1.166.534,98</b>	<b>140.767,84</b>	<b>608.867,07</b>	<b>3,22</b>	<b>556.667,91</b>	<b>156.684,04</b>	<b>492.156,84</b>	<b>3,07</b>	<b>674.378,14</b>	<b>0,00</b>
08.241 - Assistencia ao Idoso	7.000,00	200,00	0,00	0,00	0,00	200,00	0,00	0,00	0,00	200,00	0,00
08.243 - Assistencia a Crianca e ao Adolescente	43.000,00	43.000,00	0,00	0,00	0,00	43.000,00	0,00	0,00	0,00	43.000,00	0,00
08.244 - Assistencia Comunitaria	1.428.000,00	1.123.334,98	140.767,84	608.867,07	3,22	513.467,91	156.684,04	492.156,84	3,07	631.178,14	0,00
<b>10 - SAÚDE</b>	<b>8.438.000,00</b>	<b>9.425.265,53</b>	<b>1.722.166,50</b>	<b>5.765.194,77</b>	<b>30,44</b>	<b>3.660.871,76</b>	<b>1.680.391,06</b>	<b>5.084.977,52</b>	<b>31,75</b>	<b>4.340.289,01</b>	<b>0,00</b>
10.122 - Administracao Geral	7.000,00	457.000,00	34.219,68	57.319,68	0,30	399.680,32	56.519,68	56.519,68	0,35	400.480,32	0,00
10.301 - Atencao Basica	7.626.000,00	7.799.925,45	1.444.570,12	5.150.344,41	27,19	2.849.581,04	1.440.998,66	4.537.504,13	28,33	3.262.421,32	0,00
10.302 - Assistencia Hospitalar e Ambulatorial	584.000,00	954.841,08	157.376,70	401.230,68	2,12	553.610,40	154.883,14	397.437,12	2,48	557.403,98	0,00
10.394 - Vigilancia Sanitaria	6.000,00	6.000,00	0,00	0,00	0,00	6.000,00	0,00	0,00	0,00	6.000,00	0,00
10.395 - Vigilancia Epidemiologica	215.000,00	207.500,00	86.000,00	156.300,00	0,83	51.200,00	27.989,58	93.516,89	0,58	113.983,41	0,00
<b>12 - EDUCAÇÃO</b>	<b>9.617.610,19</b>	<b>9.483.663,01</b>	<b>1.077.382,77</b>	<b>4.407.118,55</b>	<b>23,27</b>	<b>5.096.543,46</b>	<b>1.367.547,14</b>	<b>4.156.558,23</b>	<b>25,96</b>	<b>5.337.104,78</b>	<b>0,00</b>
12.122 - Administracao Geral	4.000,00	4.000,00	0,00	0,00	0,00	4.000,00	0,00	0,00	0,00	4.000,00	0,00
12.361 - Ensino Fundamental	8.855.610,19	8.712.710,19	962.613,11	4.031.285,21	21,28	4.681.443,98	1.254.246,13	3.789.907,64	23,66	4.923.202,55	0,00
12.365 - Educacao Infantil	718.000,00	736.952,82	114.769,66	375.853,34	1,98	361.099,48	113.301,01	367.950,59	2,29	369.902,23	0,00
12.366 - Educacao de Jovens e Adultos	40.000,00	40.000,00	0,00	0,00	0,00	40.000,00	0,00	0,00	0,00	40.000,00	0,00
<b>13 - CULTURA</b>	<b>814.000,00</b>	<b>480.717,08</b>	<b>4.470,00</b>	<b>419.030,00</b>	<b>2,21</b>	<b>61.687,08</b>	<b>470,00</b>	<b>415.030,00</b>	<b>2,59</b>	<b>65.687,08</b>	<b>0,00</b>
13.392 - Difusao Cultural	814.000,00	480.717,08	4.470,00	419.030,00	2,21	61.687,08	470,00	415.030,00	2,59	65.687,08	0,00
<b>15 - URBANISMO</b>	<b>4.102.000,00</b>	<b>4.760.166,73</b>	<b>899.969,48</b>	<b>2.778.342,73</b>	<b>14,67</b>	<b>1.991.818,00</b>	<b>774.405,11</b>	<b>2.545.928,20</b>	<b>15,89</b>	<b>2.214.232,53</b>	<b>0,00</b>
15.451 - Infra-Estrutura Urbana	3.045.000,00	3.702.660,73	899.969,48	2.778.342,73	14,67	1.925.318,00	774.405,11	2.545.928,20	15,89	1.157.732,53	0,00
15.452 - Servicos Urbanos	1.057.000,00	1.057.506,00	0,00	0,00	0,00	1.056.500,00	0,00	0,00	0,00	1.056.500,00	0,00
<b>16 - HABITAÇÃO</b>	<b>7.000,00</b>	<b>4.950,00</b>	<b>0,00</b>	<b>0,00</b>	<b>0,00</b>	<b>4.950,00</b>	<b>0,00</b>	<b>0,00</b>	<b>0,00</b>	<b>4.950,00</b>	<b>0,00</b>
16.482 - Habitacao Urbana	7.000,00	4.950,00	0,00	0,00	0,00	4.950,00	0,00	0,00	0,00	4.950,00	0,00
<b>17 - SAANEAMENTO</b>	<b>259.000,00</b>	<b>259.000,00</b>	<b>1.400,00</b>	<b>1.400,00</b>	<b>0,01</b>	<b>257.600,00</b>	<b>1.400,00</b>	<b>1.400,00</b>	<b>0,01</b>	<b>257.600,00</b>	<b>0,00</b>
17.511 - Saneamento Basico Rural	103.000,00	103.000,00	0,00	0,00	0,00	103.000,00	0,00	0,00	0,00	103.000,00	0,00
17.512 - Saneamento Basico Urbano	156.000,00	156.000,00	1.400,00	1.400,00	0,01	154.600,00	1.400,00	1.400,00	0,01	154.600,00	0,00
<b>18 - GESTÃO AMBIENTAL</b>	<b>422.000,00</b>	<b>422.000,00</b>	<b>986,35</b>	<b>110.786,35</b>	<b>0,58</b>	<b>311.213,65</b>	<b>22.620,83</b>	<b>66.857,79</b>	<b>0,42</b>	<b>355.142,21</b>	<b>0,00</b>
18.541 - Preservacao e Conservacao Ambiental	75.000,00	75.000,00	0,00	0,00	0,00	75.000,00	0,00	0,00	0,00	75.000,00	0,00
18.542 - Controle Ambiental	314.000,00	314.000,00	986,35	110.786,35	0,58	203.213,65	22.620,83	66.857,79	0,42	247.142,21	0,00
18.543 - Recuperacao de areas Degradadas	7.000,00	7.000,00	0,00	0,00	0,00	7.000,00	0,00	0,00	0,00	7.000,00	0,00
18.544 - Recursos Hidricos	26.000,00	26.000,00	0,00	0,00	0,00	26.000,00	0,00	0,00	0,00	26.000,00	0,00
<b>20 - AGRICULTURA</b>	<b>156.000,00</b>	<b>156.000,00</b>	<b>0,00</b>	<b>0,00</b>	<b>0,00</b>	<b>156.000,00</b>	<b>0,00</b>	<b>0,00</b>	<b>0,00</b>	<b>156.000,00</b>	<b>0,00</b>
20.605 - Abastecimento	29.000,00	29.000,00	0,00	0,00	0,00	29.000,00	0,00	0,00	0,00	29.000,00	0,00
20.607 - Irrigacao	12.000,00	12.000,00	0,00	0,00	0,00	12.000,00	0,00	0,00	0,00	12.000,00	0,00
20.608 - Promocao de Producao Agropecuaria	115.000,00	115.000,00	0,00	0,00	0,00	115.000,00	0,00	0,00	0,00	115.000,00	0,00
<b>23 - COMÉRCIO E SERVIÇOS</b>	<b>100.000,00</b>	<b>110.000,00</b>	<b>10.000,00</b>	<b>76.760,00</b>	<b>0,41</b>	<b>33.240,00</b>	<b>16.224,48</b>	<b>50.716,10</b>	<b>0,32</b>	<b>59.281,90</b>	<b>0,00</b>
23.695 - Turismo	100.000,00	110.000,00	10.000,00	76.760,00	0,41	33.240,00	16.224,48	50.716,10	0,32	59.281,90	0,00
<b>25 - ENERGIA</b>	<b>99.000,00</b>	<b>65.900,00</b>	<b>0,00</b>	<b>12.230,34</b>	<b>0,06</b>	<b>83.669,66</b>	<b>0,00</b>	<b>12.230,34</b>	<b>0,08</b>	<b>53.669,66</b>	<b>0,00</b>

[2926707.99999.GovNet versão:200722] Sistema de Informação do MUNICÍPIO DE RIO DE CONTAS

# 1/2



ESTADO DA BAHIA  
MUNICÍPIO DE RIO DE CONTAS

ORÇAMENTOS FISCAL E DA SEGURIDADE SOCIAL

RELATÓRIO RESUMIDO DA EXECUÇÃO ORÇAMENTÁRIA : 2020

DEMONSTRATIVO DA EXECUÇÃO DAS DESPESAS POR FUNÇÃO/SUBFUNÇÃO  
JANEIRO/2020 A JUNHO/2020

RREO - Anexo 2 (LRF, Art. 52, inciso II, alínea "c")

R\$ 1,00

25.752 - Energia Elétrica	59.000,00	65.900,00	0,00	12.230,34	0,06	53.669,66	0,00	12.230,34	0,08	53.669,66	0,00
<b>26 - TRANSPORTE</b>	<b>320.000,00</b>	<b>353.495,74</b>	<b>1.300,00</b>	<b>34.975,00</b>	<b>0,18</b>	<b>318.520,74</b>	<b>0,00</b>	<b>30.275,00</b>	<b>0,19</b>	<b>323.220,74</b>	<b>0,00</b>
26.782 - Transporte Rodoviário	320.000,00	353.495,74	1.300,00	34.975,00	0,18	318.520,74	0,00	30.275,00	0,19	323.220,74	0,00
<b>27 - DESPORTO E LAZER</b>	<b>205.000,00</b>	<b>177.122,12</b>	<b>200,00</b>	<b>1.691,78</b>	<b>0,01</b>	<b>175.430,34</b>	<b>0,00</b>	<b>1.491,78</b>	<b>0,01</b>	<b>175.630,34</b>	<b>0,00</b>
27.695 - Turismo	56.000,00	56.000,00	0,00	0,00	0,00	56.000,00	0,00	0,00	0,00	56.000,00	0,00
27.812 - Desporto Comunitário	149.000,00	121.122,12	200,00	1.691,78	0,01	119.430,34	0,00	1.491,78	0,01	119.630,34	0,00
<b>99 - RESERVA DE CONTINGÊNCIA</b>	<b>179.000,00</b>	<b>1.000,00</b>	<b>0,00</b>	<b>0,00</b>	<b>0,00</b>	<b>1.000,00</b>	<b>0,00</b>	<b>0,00</b>	<b>0,00</b>	<b>1.000,00</b>	<b>0,00</b>
99.999 - RESERVA DE CONTINGENCIA	179.000,00	1.000,00	0,00	0,00	0,00	1.000,00	0,00	0,00	0,00	1.000,00	0,00
<b>TOTAL ( III ) = ( I + II )</b>	<b>33.926.610,19</b>	<b>33.926.610,19</b>	<b>4.637.658,60</b>	<b>18.942.144,77</b>	<b>84,56</b>	<b>14.984.465,42</b>	<b>4.889.339,02</b>	<b>16.017.281,65</b>	<b>100,00</b>	<b>17.909.328,54</b>	<b>0,00</b>

*Cristiano C. de Azevedo*  
CRISTIANO CARDOSO DE AZEVEDO

*Gileno Guimarães Fernandes*  
Gileno Guimarães Fernandes



ESTADO DA BAHIA  
MUNICÍPIO DE RIO DE CONTAS

ORÇAMENTO FISCAL E DA SEGURIDADE SOCIAL

RELATÓRIO RESUMIDO DA EXECUÇÃO ORÇAMENTÁRIA : 2020

DEMONSTRATIVO DA RECEITA CORRENTE LÍQUIDA  
JULHO/2019 A JUNHO/2020

RREO - ANEXO 3 (LRF, Art. 53, inciso I)

R\$ 1,00

ESPECIFICAÇÃO	EVOLUÇÃO DA RECEITA REALIZADA NOS ÚLTIMOS 12 MESES												TOTAL 12 MESES	PREVISÃO ATUALIZADA
	JULHO	AGOSTO	SETEMBRO	OUTUBRO	NOVEMBRO	DEZEMBRO	JANEIRO	FEVEREIRO	MARÇO	ABRIL	MAIO	JUNHO		
<b>RECEITAS CORRENTES (I)</b>	<b>3.634.620,28</b>	<b>2.923.274,33</b>	<b>2.431.285,25</b>	<b>2.490.046,06</b>	<b>2.700.664,88</b>	<b>5.939.742,42</b>	<b>2.688.294,10</b>	<b>3.379.905,99</b>	<b>2.529.230,90</b>	<b>3.091.998,20</b>	<b>2.470.970,29</b>	<b>2.899.485,15</b>	<b>36.399.047,49</b>	<b>32.936.610,19</b>
Impostos, Taxas e Contribuições de Melhoria	89.108,54	184.559,72	62.842,03	199.980,09	121.216,70	131.277,29	87.670,70	87.896,21	50.375,57	49.547,44	24.623,79	59.854,49	1.119.161,66	2.007.000,00
IPTU	5.713,73	2.069,96	2.435,89	1.811,10	1.215,89	1.226,19	1.249,53	780,79	679,94	115,84	16,61	4.459,56	21.775,03	653.000,00
ISS	63.341,72	55.896,48	50.630,88	63.177,55	32.496,60	79.133,20	35.312,41	24.047,91	31.841,89	27.858,62	19.625,26	38.748,49	520.110,01	415.000,00
ITBI	10.661,31	22.820,00	0,00	1.073,09	1.040,00	440,00	3.700,00	80,00	3.600,00	0,00	200,00	1.207,20	44.821,60	107.000,00
IRRF	0,00	0,00	0,00	0,00	0,00	0,00	0,00	0,00	0,00	0,00	0,00	0,00	0,00	385.000,00
Outros Impostos, Taxas e Contribuições de Melhoria	9.391,79	103.773,28	9.776,26	133.927,35	86.465,21	50.477,90	17.458,85	62.987,51	14.453,74	21.572,98	4.781,92	17.439,24	532.455,02	467.000,00
Contribuições	0,00	0,00	0,00	0,00	0,00	0,00	0,00	0,00	0,00	0,00	0,00	0,00	0,00	35.000,00
Recarga Patrimonial	11.985,10	5.284,18	7.708,15	8.561,60	3.905,08	3.750,04	4.353,87	3.241,82	3.330,28	1.903,87	2.208,83	1.839,37	58.070,19	82.000,00
Rendimentos de Aplicação Financeira	11.985,10	5.284,18	7.708,15	8.561,60	3.905,08	3.750,04	4.353,87	3.241,82	3.330,28	1.903,87	2.208,83	1.839,37	58.070,19	76.000,00
Outras Receitas Patrimoniais	0,00	0,00	0,00	0,00	0,00	0,00	0,00	0,00	0,00	0,00	0,00	0,00	0,00	6.000,00
Recarga Agropecuária	0,00	0,00	0,00	0,00	0,00	0,00	0,00	0,00	0,00	0,00	0,00	0,00	0,00	0,00
Recarga Industrial	0,00	0,00	0,00	0,00	0,00	0,00	0,00	0,00	0,00	0,00	0,00	0,00	0,00	0,00
Recarga de Serviços	50,00	0,00	0,00	250,00	0,00	550,00	3.290,58	4.012,57	3.210,58	2.840,58	2.840,58	2.840,58	19.885,47	1.000,00
Transferências Correntes	3.533.478,64	2.333.430,43	2.358.362,97	2.241.245,81	2.575.543,10	5.424.165,09	2.622.948,86	3.284.348,63	2.472.114,07	2.997.696,31	2.441.297,09	2.624.950,71	35.199.548,71	30.739.610,19
Cota-Parte do FPM	1.628.362,02	1.168.163,51	1.057.455,88	973.331,79	1.320.950,52	2.252.002,59	1.335.529,33	1.929.780,28	1.128.395,53	1.106.077,62	1.165.600,91	940.850,30	16.016.520,88	13.658.400,00
Cota-Parte do ICMS	368.233,29	272.168,26	312.976,94	342.384,31	316.519,93	486.272,64	203.961,53	268.755,84	322.437,58	231.749,64	228.390,91	274.861,63	3.656.712,50	3.178.210,19
Cota-Parte do IPVA	48.822,90	39.931,48	55.719,69	38.396,75	15.152,19	19.955,05	37.903,76	24.109,46	25.911,57	22.248,39	41.230,09	65.844,20	433.368,53	200.000,00
Cota-Parte do ITR	6,25	39,81	2.490,89	2.635,87	116,80	35,27	31,70	18,47	71,79	28,52	0,00	0,00	5.475,17	6.000,00
Transferências da LC 87/1969	0,00	0,00	0,00	0,00	0,00	0,00	0,00	0,00	0,00	0,00	0,00	0,00	0,00	16.000,00
Transferências da LC 87/1969	2.461,68	2.203,38	2.685,98	2.377,07	2.498,27	2.824,13	1.961,10	2.154,08	1.987,90	1.783,98	1.779,74	1.699,61	26.454,31	66.000,00
Transferências do FUNDEB	416.448,06	373.911,93	388.388,11	399.664,91	415.181,94	568.076,07	428.588,38	576.447,58	429.501,23	549.572,41	393.622,64	371.229,80	5.368.633,04	5.230.000,00
Outras Transferências Correntes	1.073.122,26	457.012,25	540.645,48	482.452,11	505.125,45	2.094.849,34	614.942,88	453.082,92	563.808,07	1.086.205,55	620.673,80	1.170.465,17	9.662.385,28	8.385.000,00
Outras Receitas Correntes	0,00	0,00	2.374,10	0,00	0,00	0,00	0,00	6,36	0,00	0,00	0,00	0,00	2.380,46	72.000,00
<b>DEDUÇÕES (II)</b>	<b>278.486,67</b>	<b>300.060,47</b>	<b>285.728,55</b>	<b>271.350,18</b>	<b>330.547,75</b>	<b>416.980,09</b>	<b>315.544,67</b>	<b>450.473,17</b>	<b>295.363,22</b>	<b>272.020,75</b>	<b>285.044,28</b>	<b>256.331,08</b>	<b>3.757.930,88</b>	<b>0,00</b>
Contrib. do Servidor para o Plano de Previdência	0,00	0,00	0,00	0,00	0,00	0,00	0,00	0,00	0,00	0,00	0,00	0,00	0,00	0,00
Compensação Financ. entre Regimes Previdência	0,00	0,00	0,00	0,00	0,00	0,00	0,00	0,00	0,00	0,00	0,00	0,00	0,00	0,00
Dedução de Receita para Formação do FUNDEB	278.486,67	300.060,47	285.728,55	271.350,18	330.547,75	416.980,09	315.544,67	450.473,17	295.363,22	272.020,75	285.044,28	256.331,08	3.757.930,88	0,00
<b>RECEITA CORRENTE LÍQUIDA (I-II)</b>	<b>3.356.133,61</b>	<b>2.223.213,86</b>	<b>2.145.556,70</b>	<b>2.178.696,32</b>	<b>2.370.117,13</b>	<b>5.142.762,33</b>	<b>2.372.719,43</b>	<b>2.929.032,42</b>	<b>2.233.867,28</b>	<b>2.779.937,45</b>	<b>2.185.926,01</b>	<b>2.633.154,07</b>	<b>32.551.116,61</b>	<b>32.936.610,19</b>
(-) Transferências obrigatórias da União relativas às emendas individuais (art. 166-A, § 1º, da CF) (IV)	0,00	0,00	0,00	0,00	0,00	0,00	0,00	0,00	0,00	0,00	0,00	0,00	0,00	0,00
<b>RECEITA CORRENTE LÍQUIDA AJUSTADA PARA CÁLCULO DOS LIMITES DE ENDIVIDAMENTO (V) = (III - IV)</b>	<b>3.356.133,61</b>	<b>2.223.213,86</b>	<b>2.145.556,70</b>	<b>2.178.696,32</b>	<b>2.370.117,13</b>	<b>5.142.762,33</b>	<b>2.372.719,43</b>	<b>2.929.032,42</b>	<b>2.233.867,28</b>	<b>2.779.937,45</b>	<b>2.185.926,01</b>	<b>2.633.154,07</b>	<b>32.551.116,61</b>	<b>32.936.610,19</b>
(-) Transferências obrigatórias da União relativas às emendas de bancada (art. 166, § 16, da CF) (VI)	0,00	0,00	0,00	0,00	0,00	0,00	0,00	0,00	0,00	0,00	0,00	0,00	0,00	0,00
<b>RECEITA CORRENTE LÍQUIDA AJUSTADA PARA CÁLCULO DOS LIMITES DA DESPESA COM PESSOAL (VII) = (V - VI)</b>	<b>3.356.133,61</b>	<b>2.223.213,86</b>	<b>2.145.556,70</b>	<b>2.178.696,32</b>	<b>2.370.117,13</b>	<b>5.142.762,33</b>	<b>2.372.719,43</b>	<b>2.929.032,42</b>	<b>2.233.867,28</b>	<b>2.779.937,45</b>	<b>2.185.926,01</b>	<b>2.633.154,07</b>	<b>32.551.116,61</b>	<b>32.936.610,19</b>

*Cristiano C. de Azevedo*  
CRISTIANO CARDOSO DE AZEVEDO

*Galeno Guimarães Fernandes*  
Galeno Guimarães Fernandes





ESTADO DA BAHIA  
**MUNICÍPIO DE RIO DE CONTAS**  
DEMONSTRATIVO DAS RECEITAS E DESPESAS PREVIDENCIÁRIAS DO REGIME PRÓPRIO DE PREVIDÊNCIA DOS SERVIDORES  
ORÇAMENTO DA SEGURIDADE SOCIAL

RELATÓRIO RESUMIDO DA EXECUÇÃO ORÇAMENTÁRIA : 2020

JANEIRO/2020 A JUNHO/2020

RREO - Anexo 4 (LRF, Art. 53, inciso II)

R\$ 1,00

PLANO PREVIDENCIÁRIO

RECEITAS PREVIDENCIÁRIAS - RPPS	PREVISÃO INICIAL	PREVISÃO ATUALIZADA	RECEITAS REALIZADAS	
			Até o Bimestre 2020	Até o Bimestre 2019
<b>RECEITAS CORRENTES (I)</b>	<b>0,00</b>	<b>0,00</b>	<b>0,00</b>	<b>0,00</b>
Receita de Contribuições dos Segurados	0,00	0,00	0,00	0,00
Civil	0,00	0,00	0,00	0,00
Ativo	0,00	0,00	0,00	0,00
Inativo	0,00	0,00	0,00	0,00
Pensionista	0,00	0,00	0,00	0,00
Militar	0,00	0,00	0,00	0,00
Ativo	0,00	0,00	0,00	0,00
Inativo	0,00	0,00	0,00	0,00
Pensionista	0,00	0,00	0,00	0,00
Receita de Contribuições Patronais	0,00	0,00	0,00	0,00
Civil	0,00	0,00	0,00	0,00
Ativo	0,00	0,00	0,00	0,00
Inativo	0,00	0,00	0,00	0,00
Pensionista	0,00	0,00	0,00	0,00
Militar	0,00	0,00	0,00	0,00
Ativo	0,00	0,00	0,00	0,00
Inativo	0,00	0,00	0,00	0,00
Pensionista	0,00	0,00	0,00	0,00
Em Regime de Parcelamento de Débitos	0,00	0,00	0,00	0,00
Receita Patrimonial	0,00	0,00	0,00	0,00
Receitas Imobiliárias	0,00	0,00	0,00	0,00
Receitas de Valores Mobiliários	0,00	0,00	0,00	0,00
Outras Receitas Patrimoniais	0,00	0,00	0,00	0,00
Receita de Serviços	0,00	0,00	0,00	0,00
Receita de Aporte Periódico de Valores Predefinidos	0,00	0,00	0,00	0,00
Outras Receitas Correntes	0,00	0,00	0,00	0,00
Compensação Previdenciária entre RGPS e RPPS	0,00	0,00	0,00	0,00
Aportes Periódicos para Amortização de Déficit Atuarial do RPPS (II) 1	0,00	0,00	0,00	0,00
Demais Receitas Correntes	0,00	0,00	0,00	0,00
<b>RECEITAS DE CAPITAL (III)</b>	<b>0,00</b>	<b>0,00</b>	<b>0,00</b>	<b>0,00</b>
Alienação de Bens, Direitos e Ativos	0,00	0,00	0,00	0,00
Amortização de Empréstimos	0,00	0,00	0,00	0,00
Outras Receitas de Capital	0,00	0,00	0,00	0,00
<b>TOTAL DAS RECEITAS PREVIDENCIÁRIAS RPPS - (IV) = (I + III - II)</b>	<b>0,00</b>	<b>0,00</b>	<b>0,00</b>	<b>0,00</b>

DESPESAS PREVIDENCIÁRIAS - RPPS	DOTAÇÃO INICIAL	DOTAÇÃO ATUALIZADA	DESPESAS EMPENHADAS		DESPESAS LIQUIDADAS		INSCRITAS EM RESTOS A PAGAR NÃO PROCESSADOS	
			Até o Bimestre 2020	Até o Bimestre 2019	Até o Bimestre 2020	Até o Bimestre 2019	Em 2020	Em 2019
Benefícios - Civil	0,00	0,00	0,00	0,00	0,00	0,00	0,00	0,00
Aposentadorias	0,00	0,00	0,00	0,00	0,00	0,00	0,00	0,00
Pensões	0,00	0,00	0,00	0,00	0,00	0,00	0,00	0,00
Outros Benefícios Previdenciários	0,00	0,00	0,00	0,00	0,00	0,00	0,00	0,00
Benefícios - Militar	0,00	0,00	0,00	0,00	0,00	0,00	0,00	0,00
Reformas	0,00	0,00	0,00	0,00	0,00	0,00	0,00	0,00
Pensões	0,00	0,00	0,00	0,00	0,00	0,00	0,00	0,00
Outros Benefícios Previdenciários	0,00	0,00	0,00	0,00	0,00	0,00	0,00	0,00
Outras Despesas Previdenciárias	0,00	0,00	0,00	0,00	0,00	0,00	0,00	0,00
Compensação Previdenciária do RPPS para o RGPS	0,00	0,00	0,00	0,00	0,00	0,00	0,00	0,00
Demais Despesas Previdenciárias	0,00	0,00	0,00	0,00	0,00	0,00	0,00	0,00
<b>TOTAL DAS DESPESAS PREVIDENCIÁRIAS RPPS (V)</b>	<b>0,00</b>	<b>0,00</b>	<b>0,00</b>	<b>0,00</b>	<b>0,00</b>	<b>0,00</b>	<b>0,00</b>	<b>0,00</b>

RESULTADO PREVIDENCIÁRIO (VI) = (IV - V) 2      0,00      0,00      0,00      0,00      0,00      0,00

RECURSOS RPPS ARRECADADOS EM EXERCÍCIOS ANTERIORES	PREVISÃO ORÇAMENTÁRIA
VALOR	0,0      0,0

RESERVA ORÇAMENTÁRIA DO RPPS	PREVISÃO ORÇAMENTÁRIA
VALOR	0,0      0,0



**ESTADO DA BAHIA**  
**MUNICÍPIO DE RIO DE CONTAS**  
DEMONSTRATIVO DAS RECEITAS E DESPESAS PREVIDENCIÁRIAS DO REGIME PRÓPRIO DE PREVIDÊNCIA DOS SERVIDORES  
ORÇAMENTO DA SEGURIDADE SOCIAL

RELATÓRIO RESUMIDO DA EXECUÇÃO ORÇAMENTÁRIA : 2020

JANEIRO/2020 A JUNHO/2020

RREO - Anexo 4 (LRF, Art. 53, inciso II)

R\$ 1,00

APORTES DE RECURSOS PARA O PLANO PREVIDENCIÁRIO DO RPPS	APORTES REALIZADOS
Plano de Amortização - Contribuição Patronal Suplementar	0,0
Plano de Amortização - Aporte Periódico de Valores Predefinidos	0,0
Outros Aportes para o RPPS	0,0
Recursos para Cobertura de Déficit Financeiro	0,0

BENS E DIREITOS DO RPPS	PERÍODO DE REFERÊNCIA	
	2020	2019
Caixa e Equivalentes de Caixa	0,0	0,0
Investimentos e Aplicações	0,0	0,0
Outros Bens e Direitos	0,0	0,0

**PLANO FINANCEIRO**

RECEITAS PREVIDENCIÁRIAS - RPPS	PREVISÃO INICIAL	PREVISÃO ATUALIZADA	RECEITAS REALIZADAS	
			Até o Bimestre 2020	Até o Bimestre 2019
<b>RECEITAS CORRENTES (VII)</b>	<b>0,00</b>	<b>0,00</b>	<b>0,00</b>	<b>0,00</b>
Receita de Contribuições dos Segurados	0,00	0,00	0,00	0,00
Civil	0,00	0,00	0,00	0,00
Ativo	0,00	0,00	0,00	0,00
Inativo	0,00	0,00	0,00	0,00
Pensionista	0,00	0,00	0,00	0,00
Militar	0,00	0,00	0,00	0,00
Ativo	0,00	0,00	0,00	0,00
Inativo	0,00	0,00	0,00	0,00
Pensionista	0,00	0,00	0,00	0,00
Receita de Contribuições Patronais	0,00	0,00	0,00	0,00
Civil	0,00	0,00	0,00	0,00
Ativo	0,00	0,00	0,00	0,00
Inativo	0,00	0,00	0,00	0,00
Pensionista	0,00	0,00	0,00	0,00
Militar	0,00	0,00	0,00	0,00
Ativo	0,00	0,00	0,00	0,00
Inativo	0,00	0,00	0,00	0,00
Pensionista	0,00	0,00	0,00	0,00
Em Regime de Parcelamento de Débitos	0,00	0,00	0,00	0,00
Receita Patrimonial	0,00	0,00	0,00	0,00
Receitas Imobiliárias	0,00	0,00	0,00	0,00
Receitas de Valores Mobiliários	0,00	0,00	0,00	0,00
Outras Receitas Patrimoniais	0,00	0,00	0,00	0,00
Receita de Serviços	0,00	0,00	0,00	0,00
Receita de Aporte Periódico de Valores Predefinidos	0,00	0,00	0,00	0,00
Outras Receitas Correntes	0,00	0,00	0,00	0,00
Compensação Previdenciária entre RGPS e RPPS	0,00	0,00	0,00	0,00
Demais Receitas Correntes	0,00	0,00	0,00	0,00
<b>RECEITAS DE CAPITAL (VIII)</b>	<b>0,00</b>	<b>0,00</b>	<b>0,00</b>	<b>0,00</b>
Alienação de Bens, Direitos e Ativos	0,00	0,00	0,00	0,00
Amortização de Empréstimos	0,00	0,00	0,00	0,00
Outras Receitas de Capital	0,00	0,00	0,00	0,00
<b>TOTAL DAS RECEITAS PREVIDENCIÁRIAS RPPS - (IX) = (VII + VIII)</b>	<b>0,00</b>	<b>0,00</b>	<b>0,00</b>	<b>0,00</b>

DESPESAS PREVIDENCIÁRIAS - RPPS	DOTAÇÃO INICIAL	DOTAÇÃO ATUALIZADA	DESPESAS EMPENHADAS		DESPESAS LIQUIDADAS		INSCRITAS EM RESTOS A PAGAR NÃO PROCESSADOS	
			Até o Bimestre 2020	Até o Bimestre 2019	Até o Bimestre 2020	Até o Bimestre 2019	Em 2020	Em 2019
Benefícios - Civil	0,00	0,00	0,00	0,00	0,00	0,00	0,00	0,00
Aposentadorias	0,00	0,00	0,00	0,00	0,00	0,00	0,00	0,00
Pensões	0,00	0,00	0,00	0,00	0,00	0,00	0,00	0,00
Outros Benefícios Previdenciários	0,00	0,00	0,00	0,00	0,00	0,00	0,00	0,00
Benefícios - Militar	0,00	0,00	0,00	0,00	0,00	0,00	0,00	0,00
Reformas	0,00	0,00	0,00	0,00	0,00	0,00	0,00	0,00
Pensões	0,00	0,00	0,00	0,00	0,00	0,00	0,00	0,00
Outros Benefícios Previdenciários	0,00	0,00	0,00	0,00	0,00	0,00	0,00	0,00
Outras Despesas Previdenciárias	0,00	0,00	0,00	0,00	0,00	0,00	0,00	0,00
Compensação Previdenciária do RPPS para o RGPS	0,00	0,00	0,00	0,00	0,00	0,00	0,00	0,00
Demais Despesas Previdenciárias	0,00	0,00	0,00	0,00	0,00	0,00	0,00	0,00
<b>TOTAL DAS DESPESAS PREVIDENCIÁRIAS RPPS (X)</b>	<b>0,00</b>	<b>0,00</b>	<b>0,00</b>	<b>0,00</b>	<b>0,00</b>	<b>0,00</b>	<b>0,00</b>	<b>0,00</b>
<b>RESULTADO PREVIDENCIÁRIO (XI) = (IX - X) 2</b>	<b>0,00</b>	<b>0,00</b>	<b>0,00</b>	<b>0,00</b>	<b>0,00</b>	<b>0,00</b>	<b>0,00</b>	



ESTADO DA BAHIA

RELATÓRIO RESUMIDO DA EXECUÇÃO ORÇAMENTÁRIA : 2020

MUNICÍPIO DE RIO DE CONTAS

DEMONSTRATIVO DAS RECEITAS E DESPESAS PREVIDENCIÁRIAS DO REGIME PRÓPRIO DE PREVIDÊNCIA DOS SERVIDORES

ORÇAMENTO DA SEGURIDADE SOCIAL

JANEIRO/2020 A JUNHO/2020

RREO - Anexo 4 (LRF, Art. 53, inciso II)

R\$ 1,00

APORTES DE RECURSOS PARA O PLANO FINANCEIRO DO RPPS		APORTES REALIZADOS			
Recursos para Cobertura de Insuficiências Financeiras		0,0			
Recursos para Formação de Reserva		0,0			

RECEITAS DA ADMINISTRAÇÃO - RPPS	PREVISÃO INICIAL	PREVISÃO ATUALIZADA	RECEITAS REALIZADAS	
			Até o Bimestre 2020	Até o Bimestre 2019
RECEITAS CORRENTES	0,00	0,00	0,00	0,00
<b>TOTAL DAS RECEITAS DA ADMINISTRAÇÃO RPPS - (XII)</b>	<b>0,00</b>	<b>0,00</b>	<b>0,00</b>	<b>0,00</b>

DESPESAS DA ADMINISTRAÇÃO - RPPS	DOTAÇÃO INICIAL	DOTAÇÃO ATUALIZADA	DESPESAS EMPENHADAS		DESPESAS LIQUIDADAS		INSCRITAS EM RESTOS A PAGAR NÃO PROCESSADOS	
			Até o Bimestre 2020	Até o Bimestre 2019	Até o Bimestre 2020	Até o Bimestre 2019	Em 2020	Em 2019
DESPESAS CORRENTES (XIII)	0,00	0,00	0,00	0,00	0,00	0,00	0,00	0,00
DESPESAS DE CAPITAL (XIV)	0,00	0,00	0,00	0,00	0,00	0,00	0,00	0,00
<b>TOTAL DAS DESPESAS DA ADMINISTRAÇÃO RPPS (XV) = (XIII + XIV)</b>	<b>0,00</b>	<b>0,00</b>	<b>0,00</b>	<b>0,00</b>	<b>0,00</b>	<b>0,00</b>	<b>0,00</b>	<b>0,00</b>
<b>RESULTADO DA ADMINISTRAÇÃO RPPS (XVI) = (XII - XV)</b>	<b>0,00</b>	<b>0,00</b>	<b>0,00</b>	<b>0,00</b>	<b>0,00</b>	<b>0,00</b>	<b>0,00</b>	<b>0,00</b>

*Cristiano C. de Azevedo*  
CRISTIANO CARDOSO DE AZEVEDO

*Gileno Guimarães Fernandes*  
Gileno Guimarães Fernandes



ESTADO DA BAHIA  
**MUNICÍPIO DE RIO DE CONTAS**  
ORÇAMENTOS FISCAL E DA SEGURIDADE SOCIAL

RELATÓRIO RESUMIDO DA EXECUÇÃO ORÇAMENTÁRIA : 2020

DEMONSTRATIVO DOS RESULTADOS PRIMÁRIO E NOMINAL  
JANEIRO/2020 A JUNHO/2020 ( BIMESTRAL )

RREO - ANEXO 6 (LRF, art 53, inciso III)

R\$ 1,00

ACIMA DA LINHA

RECEITAS PRIMÁRIAS	PREVISÃO ATUALIZADA	Até o Bimestre / 2020
		RECEITAS REALIZADAS (e)
<b>RECEITAS CORRENTES (I)</b>	<b>32.936.610,19</b>	<b>15.134.636,66</b>
Impostos, Taxas e Contribuições de Melhoria	2.007.000,00	330.168,29
IPTU	578.000,00	5.772,88
ISS	379.000,00	175.394,08
ITBI	104.000,00	8.737,20
IRRF	596.000,00	55.478,92
Outros Impostos, Taxas e Contribuições de Melhoria	351.000,00	84.735,41
Contribuições	35.000,00	0,00
Receita Patrimonial	82.000,00	16.878,04
Aplicações Financeiras (II)	76.000,00	16.878,04
Outras Receitas Patrimoniais	6.000,00	0,00
Transferências Correntes	30.739.610,19	14.768.548,50
Cota-Parte do FPM	13.658.400,00	6.076.987,79
Cota-Parte do ICMS	3.178.210,19	1.248.125,82
Cota-Parte do IPVA	200.000,00	173.878,45
Cota-Parte do ITR	6.000,00	120,42
Transferências de LC 87/1996	16.000,00	0,00
Transferências de LC 61/1989	66.000,00	11.295,61
Transferências do FUNDEB	5.230.000,00	2.748.962,02
Outras Transferências Correntes	8.385.000,00	4.509.178,39
Demais Receitas Correntes	73.000,00	19.041,83
Outras Receitas Financeiras (III)	0,00	0,00
Receitas Correntes Residuais	73.000,00	19.041,83
<b>RECEITAS PRIMÁRIAS CORRENTES (IV) = (I - II - III)</b>	<b>32.860.610,19</b>	<b>15.117.758,62</b>
<b>RECEITAS DE CAPITAL (V)</b>	<b>990.000,00</b>	<b>256.020,00</b>
Operações de Crédito (VI)	1.000,00	0,00
Amortização de Empréstimos (VII)	0,00	0,00
Alienação de Bens	2.000,00	0,00
Receitas de Alienação de Investimentos Temporários (VIII)	0,00	0,00
Receitas de Alienação de Investimentos Permanentes (IX)	0,00	0,00
Outras Alienações de Bens	0,00	0,00
Transferências de Capital	987.000,00	256.020,00
Convênios	0,00	0,00
Outras Transferências de Capital	987.000,00	256.020,00
Outras Receitas de Capital	0,00	0,00
Outras Receitas de Capital Não Primárias (X)	0,00	0,00
Outras Receitas de Capital Primárias	0,00	0,00
<b>RECEITAS PRIMÁRIAS DE CAPITAL (XI) = (V - VI - VII - VIII - IX - X)</b>	<b>987.000,00</b>	<b>256.020,00</b>
<b>RECEITA PRIMÁRIA TOTAL (XII) = (IV + XI)</b>	<b>33.847.610,19</b>	<b>15.373.778,62</b>



ESTADO DA BAHIA  
**MUNICÍPIO DE RIO DE CONTAS**

ORÇAMENTOS FISCAL E DA SEGURIDADE SOCIAL

RELATÓRIO RESUMIDO DA EXECUÇÃO ORÇAMENTÁRIA : 2020

DEMONSTRATIVO DOS RESULTADOS PRIMÁRIO E NOMINAL

JANEIRO/2020 A JUNHO/2020 ( BIMESTRAL )

RREO - ANEXO 6 ( LRF, art 53, inciso III )

R\$ 1,00

DESPESAS PRIMÁRIAS	DOTAÇÃO ATUALIZADA	Até o Bimestre / 2020				RESTOS A PAGAR NÃO PROCESSADOS	
		DESPESAS EMPENHADAS	DESPESAS LIQUIDADAS	DESPESAS PAGAS (a)	RESTOS A PAGAR PROCESSADOS PAGOS (b)	LIQUIDADOS	PAGOS (c)
<b>DESPESAS CORRENTES (XIII)</b>	<b>31.218.503,37</b>	<b>17.881.223,97</b>	<b>14.995.946,47</b>	<b>14.226.873,49</b>	<b>734.542,75</b>	<b>0,00</b>	<b>0,00</b>
Pessoal e Encargos Sociais	16.131.975,97	11.101.163,44	8.838.814,01	8.838.814,01	408.835,04	0,00	0,00
Juros e Encargos da Dívida (XIV)	12.000,00	0,00	0,00	0,00	0,00	0,00	0,00
Outras Despesas Correntes	15.074.527,40	6.780.060,53	6.157.132,46	5.388.059,48	325.707,71	0,00	0,00
Transferências Constitucionais e Legais	0,00	0,00	0,00	0,00	0,00	0,00	0,00
Demais Despesas Correntes	0,00	0,00	0,00	0,00	0,00	0,00	0,00
<b>DESPESAS PRIMÁRIAS CORRENTES (XV) = (XIII - XIV)</b>	<b>31.206.503,37</b>	<b>17.881.223,97</b>	<b>14.995.946,47</b>	<b>14.226.873,49</b>	<b>734.542,75</b>	<b>0,00</b>	<b>0,00</b>
<b>DESPESAS DE CAPITAL (XVI)</b>	<b>2.707.106,82</b>	<b>1.060.920,80</b>	<b>1.021.335,18</b>	<b>979.173,67</b>	<b>220.437,03</b>	<b>0,00</b>	<b>0,00</b>
Investimentos	2.342.106,82	860.920,80	849.957,24	807.795,73	220.437,03	0,00	0,00
Inversões Financeiras	0,00	0,00	0,00	0,00	0,00	0,00	0,00
Concessão de Empréstimos e Financiamentos (XVII)	0,00	0,00	0,00	0,00	0,00	0,00	0,00
Aquisição de Título de Capital já Integralizado (XVIII)	0,00	0,00	0,00	0,00	0,00	0,00	0,00
Aquisição de Título de Crédito (XIX)	0,00	0,00	0,00	0,00	0,00	0,00	0,00
Demais Inversões Financeiras	0,00	0,00	0,00	0,00	0,00	0,00	0,00
Amortização da Dívida (XX)	365.000,00	200.000,00	171.377,94	171.377,94	0,00	0,00	0,00
<b>DESPESAS PRIMÁRIAS DE CAPITAL (XXI) = (XVI - XVII - XVIII - XIX - XX)</b>	<b>2.342.106,82</b>	<b>860.920,80</b>	<b>849.957,24</b>	<b>807.795,73</b>	<b>220.437,03</b>	<b>0,00</b>	<b>0,00</b>
<b>RESERVA DE CONTINGÊNCIA (XXII)</b>	<b>1.000,00</b>	<b>0,00</b>	<b>0,00</b>	<b>0,00</b>	<b>0,00</b>	<b>0,00</b>	<b>0,00</b>
<b>DESPESA PRIMÁRIA TOTAL (XXIII) = (XV + XXI + XXII)</b>	<b>33.549.610,19</b>	<b>18.742.144,77</b>	<b>15.845.903,71</b>	<b>15.034.669,22</b>	<b>954.979,78</b>	<b>0,00</b>	<b>0,00</b>

RESULTADO PRIMÁRIO - Acima da Linha (XXIV) = [XIIIa - (XXIIIa + XXIIIb + XXIIIc)]

(615.870,38)

META FISCAL PARA O RESULTADO PRIMÁRIO

VALOR CORRENTE

Meta fixada no Anexo de Metas Fiscais da LDO para o exercício de referência

0,00

JUROS NOMINAIS

Até o Bimestre / 2020

VALOR INCORRIDO

JUROS E ENCARGOS ATIVOS (XXV)

0,00

JUROS E ENCARGOS PASSIVOS (XXVI)

0,00

RESULTADO NOMINAL - Acima da Linha (XXVII) = XXIV + (XXV - XXVI)

(615.870,38)

VALOR CORRENTE

Meta fixada no Anexo de Metas Fiscais da LDO para o exercício de referência

0,00

[2926707-99999-GovNet versão:200722] Sistema de Informação do MUNICÍPIO DE RIO DE CONTAS

# 2/4



ESTADO DA BAHIA  
MUNICÍPIO DE RIO DE CONTAS

ORÇAMENTOS FISCAL E DA SEGURIDADE SOCIAL

RREO - ANEXO 6 (LRF, art 53, inciso III)

RELATÓRIO RESUMIDO DA EXECUÇÃO ORÇAMENTÁRIA : 2020

DEMONSTRATIVO DOS RESULTADOS PRIMÁRIO E NOMINAL

JANEIRO/2020 A JUNHO/2020 ( BIMESTRAL )

R\$ 1,00

ABAIXO DA LINHA

CÁLCULO DO RESULTADO NOMINAL	SALDO	
	Em 31/Dez/2019 (a)	Até o Bimestre / 2020 (b)
<b>DÍVIDA CONSOLIDADA (XXVIII)</b>	<b>11.480.677,00</b>	<b>11.480.677,00</b>
<b>DEDUÇÕES (XXX)</b>	<b>3.078.808,41</b>	<b>3.943.668,90</b>
Disponibilidade de Caixa	2.421.454,96	3.254.363,70
Disponibilidade de Caixa Bruta	3.774.897,80	3.652.826,76
(-) Restos a Pagar Processados (XXX)	1.353.442,84	398.463,06
Demais Haveres Financeiros	271.596,07	290.842,14
<b>DÍVIDA CONSOLIDADA LÍQUIDA (XXXI) = (XXVIII - XXX)</b>	<b>8.401.868,59</b>	<b>7.537.008,10</b>
<b>RESULTADO NOMINAL - Abaixo da Linha (XXXII) = (XXXIa - XXXIb)</b>		<b>864.860,49</b>
<b>AJUSTE METODOLÓGICO</b>		Até o Bimestre / 2020
VARIÇÃO SALDO RPP = (XXXIII) = (XXXa - XXXb)		0,00
RECEITA DE ALIENAÇÃO DE INVESTIMENTOS PERMANENTES (IX)		0,00
PASSIVOS RECONHECIDOS NA DC (XXXIV)		0,00
VARIÇÃO CAMBIAL (XXXV)		0,00
PAGAMENTO DE PRECATORIOS INTEGRANTES DA DC (XXXVI)		0,00
AJUSTES RELATIVOS AO RPPS (XXXVII)		0,00
OUTROS AJUSTES (XXXVIII)		0,00
<b>RESULTADO NOMINAL AJUSTADO - Abaixo da Linha (XXXIX) = (XXXII - XXXIII - IX + XXXIV + XXXV - XXXVI + XXXVII + XXXVIII)</b>		<b>0,00</b>
<b>RESULTADO PRIMÁRIO - Abaixo da Linha (XL) = XXXIX - (XXV - XXVI)</b>		<b>0,00</b>
<b>INFORMAÇÕES ADICIONAIS</b>		PREVISÃO ORÇAMENTÁRIA
SALDO DE EXERCÍCIOS ANTERIORES		0,00
Recursos Arrecadados em Exercícios Anteriores - RPPS		0,00
Superávit Financeiro Utilizado para Abertura e Reabertura de Créditos Adicionais		0,00
RESERVA ORÇAMENTÁRIA DO RPPS		0,00



ESTADO DA BAHIA  
**MUNICÍPIO DE RIO DE CONTAS**

ORÇAMENTOS FISCAL E DA SEGURIDADE SOCIAL


RREO - ANEXO 6 (LRF, art 53, inciso III)


RELATÓRIO RESUMIDO DA EXECUÇÃO ORÇAMENTÁRIA : 2020

DEMONSTRATIVO DOS RESULTADOS PRIMÁRIO E NOMINAL

JANEIRO/2020 A JUNHO/2020 ( BIMESTRAL )

R\$ 1,00

  
CRISTIANO CARDOSO DE AZEVEDO

  
Gileno Guimarães Fernandes



ESTADO DA BAHIA  
MUNICÍPIO DE RIO DE CONTAS

ORÇAMENTOS FISCAL E DA SEGURIDADE SOCIAL

RELATÓRIO RESUMIDO DA EXECUÇÃO ORÇAMENTÁRIA : 2020

DEMONSTRATIVO DOS RESTOS A PAGAR POR PODER E ÓRGÃO  
JANEIRO/2020 A JUNHO/2020

RREO - ANEXO 7 (LRF, art. 53, inciso V)

R\$ 1,00

PODER / ORGÃO	RESTOS A PAGAR PROCESSADOS E NÃO PROCESSADOS LIQUIDADOS EM EXERCÍCIOS ANTERIORES					RESTOS A PAGAR NÃO PROCESSADOS					Saldo Total L = (e + k)	
	Inscritos		Pagos (c)	Cancelados (d)	Saldo e = (a + b) - (c + d)	Inscritos		Liquidados (h)	Pagos (i)	Cancelados (j)		Saldo k = (f + g) - (j + i)
	Em Exercícios Anteriores (a)	Em 31 de dezembro de 2019(b)				Em Exercícios Anteriores (f)	Em 31 de dezembro de 2019(g)					
RESTOS A PAGAR (EXCETO INTRA-ORÇAMENTÁRIOS) (I)	1.960.284,56	967.685,46	954.979,78	0,00	1.972.990,24	61.300,36	0,00	0,00	0,00	0,00	61.300,36	2.034.290,60
PODER EXECUTIVO	1.960.154,67	967.685,46	954.979,78	0,00	1.972.860,35	61.170,47	0,00	0,00	0,00	0,00	61.170,47	2.034.030,82
PODER LEGISLATIVO	129,89	0,00	0,00	0,00	129,89	129,89	0,00	0,00	0,00	0,00	129,89	259,78
PODER JUDICIÁRIO	0,00	0,00	0,00	0,00	0,00	0,00	0,00	0,00	0,00	0,00	0,00	0,00
MINISTÉRIO PÚBLICO	0,00	0,00	0,00	0,00	0,00	0,00	0,00	0,00	0,00	0,00	0,00	0,00
DEFENSORIA PÚBLICA	0,00	0,00	0,00	0,00	0,00	0,00	0,00	0,00	0,00	0,00	0,00	0,00
RESTOS A PAGAR (INTRA-ORÇAMENTÁRIOS) (II)	0,00	0,00	0,00	0,00	0,00	0,00	0,00	0,00	0,00	0,00	0,00	0,00
<b>TOTAL (III) = (I + II)</b>	<b>1.960.284,56</b>	<b>967.685,46</b>	<b>954.979,78</b>	<b>0,00</b>	<b>1.972.990,24</b>	<b>61.300,36</b>	<b>0,00</b>	<b>0,00</b>	<b>0,00</b>	<b>0,00</b>	<b>61.300,36</b>	<b>2.034.290,60</b>

*Cristiano P. de Azevedo*  
CRISTIANO CARDOSO DE AZEVEDO

*Gileno Guimarães Fernandes*  
Gileno Guimarães Fernandes





ESTADO DA BAHIA  
**MUNICÍPIO DE RIO DE CONTAS**

RELATÓRIO RESUMIDO DA EXECUÇÃO ORÇAMENTÁRIA : 2020

Demonstrativo das Receitas e Despesas com Manutenção e Desenvolvimento do Ensino - MDE

ORÇAMENTOS FISCAL E DA SEGURIDADE SOCIAL

JANEIRO/2020 A JUNHO/2020

RREO - ANEXO 8 (LDB, art. 72)

R\$1,00

**RECEITAS DO ENSINO**

RECEITA RESULTANTE DE IMPOSTOS (caput do art. 212 da Constituição)	PREVISÃO INICIAL	PREVISÃO ATUALIZADA (a)	RECEITAS REALIZADAS	
			Até o Bimestre (b)	% (c)=(b/a)x100
<b>1- RECEITA DE IMPOSTOS</b>	<b>1.175.000,00</b>	<b>1.175.000,00</b>	<b>191.524,05</b>	<b>16,30</b>
1.1 - Receita Resultante do Imposto sobre a Propriedade Predial e Territorial Urbana - IPTU	653.000,00	653.000,00	7.302,27	1,12
1.1.1 - IPTU	578.000,00	578.000,00	5.772,68	1,00
1.1.2 - Multas, Juros de Mora, Dívida Ativa e Outros Encargos do IPTU	75.000,00	75.000,00	1.529,59	2,04
<b>1.2 - Receita Resultante do Imposto sobre Transmissão de Inter Vivos - ITBI</b>	<b>107.000,00</b>	<b>107.000,00</b>	<b>8.787,20</b>	<b>8,21</b>
1.2.1 - ITBI	104.000,00	104.000,00	8.787,20	8,45
1.2.2 - Multas, Juros de Mora, Dívida Ativa e Outros Encargos do ITBI	3.000,00	3.000,00	0,00	0,00
<b>1.3 - Receita Resultante do Imposto sobre Serviços de Qualquer Natureza - ISS</b>	<b>415.000,00</b>	<b>415.000,00</b>	<b>175.434,58</b>	<b>42,27</b>
1.3.1 - ISS	379.000,00	379.000,00	175.394,08	46,28
1.3.2 - Multas, Juros de Mora, Dívida Ativa e Outros Encargos do ISS	36.000,00	36.000,00	40,50	0,11
<b>1.4 - Receita Resultante do Imposto de Renda Retido na Fonte - IRRF</b>	<b>0,00</b>	<b>0,00</b>	<b>0,00</b>	<b>0,00</b>
<b>1.5 - Receita Resultante do Imposto Territorial Rural - ITR</b>	<b>0,00</b>	<b>0,00</b>	<b>0,00</b>	<b>0,00</b>
1.5.1 - ITR	0,00	0,00	0,00	0,00
1.5.2 - Multas, Juros de Mora, Dívida Ativa e Outros Encargos do ITR	0,00	0,00	0,00	0,00
<b>2 - RECEITA DE TRANSFERÊNCIAS CONSTITUCIONAIS E LEGAIS</b>	<b>17.126.610,19</b>	<b>17.126.610,19</b>	<b>7.510.408,09</b>	<b>43,85</b>
2.1 - Cota-Parte FPM	13.660.400,00	13.660.400,00	6.076.987,79	44,49
2.1.1 - Parcela referente à CF, art. 159, I, alínea b	13.658.400,00	13.658.400,00	6.076.987,79	44,49
2.1.2 - Parcela referente à CF, art. 159, I, alínea d	1.000,00	1.000,00	0,00	0,00
2.1.3 - Parcela referente à CF, art. 159, I, alínea e	1.000,00	1.000,00	0,00	0,00
2.2 - Cota-Parte ICMS	3.178.210,19	3.178.210,19	1.248.125,82	39,27
2.3 - ICMS-Desoneração - L. C. nº 87/1996	16.000,00	16.000,00	0,00	0,00
2.4 - Cota-Parte IPI-Exportação	66.000,00	66.000,00	11.295,61	17,11
2.5 - Cota-Parte ITR	6.000,00	6.000,00	120,42	2,01
2.6 - Cota-Parte IPVA	200.000,00	200.000,00	173.878,45	86,94
2.7 - Cota-Parte IOF-Ouro	0,00	0,00	0,00	0,00
<b>3 - TOTAL DA RECEITA BRUTA DE IMPOSTOS (1 + 2)</b>	<b>18.301.610,19</b>	<b>18.301.610,19</b>	<b>7.701.932,14</b>	<b>42,08</b>

RECEITAS ADICIONAIS PARA FINANCIAMENTO DO ENSINO	PREVISÃO INICIAL	PREVISÃO ATUALIZADA (a)	RECEITAS REALIZADAS	
			Até o Bimestre (b)	% (c)=(b/a)x100
<b>4 - RECEITA DA APLICAÇÃO FINANCEIRA DE OUTROS RECURSOS DE IMPOSTOS VINCULADOS AO ENSINO</b>	<b>0,00</b>	<b>0,00</b>	<b>0,00</b>	<b>0,00</b>
<b>5 - RECEITA DE TRANSFERÊNCIAS DO FNDE</b>	<b>651.000,00</b>	<b>651.000,00</b>	<b>225.392,82</b>	<b>34,62</b>
5.1 - Transferências do Salário-Educação	320.000,00	320.000,00	106.973,82	33,43
5.2 - Transferências Diretas - PDDE	23.000,00	23.000,00	0,00	0,00
5.3 - Transferências Diretas - PNAE	162.000,00	162.000,00	118.419,00	73,10
5.4 - Transferências Diretas - PNATE	145.000,00	145.000,00	0,00	0,00
5.5 - Outras Transferências do FNDE	1.000,00	1.000,00	0,00	0,00
5.6 - Aplicação Financeira dos Recursos do FNDE	0,00	0,00	0,00	0,00
<b>6 - RECEITA DE TRANSFERÊNCIAS DE CONVÊNIOS</b>	<b>0,00</b>	<b>0,00</b>	<b>0,00</b>	<b>0,00</b>
6.1 - Transferências de Convênios	0,00	0,00	0,00	0,00
6.2 - Aplicação financeira dos Recursos de Convênios	0,00	0,00	0,00	0,00
<b>7 - RECEITA DE OPERAÇÕES DE CREDITO</b>	<b>0,00</b>	<b>0,00</b>	<b>0,00</b>	<b>0,00</b>
<b>8 - OUTRAS RECEITAS PARA FINANCIAMENTO DO ENSINO</b>	<b>0,00</b>	<b>0,00</b>	<b>0,00</b>	<b>0,00</b>
<b>9 - TOTAL DAS RECEITAS ADICIONAIS PARA FINANCIAMENTO DO ENSINO (4 + 5 + 6 + 7 + 8)</b>	<b>651.000,00</b>	<b>651.000,00</b>	<b>225.392,82</b>	<b>34,62</b>

**FUNDEB**

RECEITAS DO FUNDEB	PREVISÃO INICIAL	PREVISÃO ATUALIZADA (a)	RECEITAS REALIZADAS	
			Até o Bimestre (b)	% (c)=(b/a)x100
<b>10 - RECEITAS DESTINADAS AO FUNDEB</b>	<b>0,00</b>	<b>0,00</b>	<b>0,00</b>	<b>0,00</b>
10.1 - Cota-Parte FPM Destinada ao FUNDEB - (20% DE 2.1.1)	0,00	0,00	0,00	0,00
10.2 - Cota-Parte ICMS Destinada ao FUNDEB - (20% DE 2.2)	0,00	0,00	0,00	0,00
10.3 - ICMS-Desoneração Destinada ao FUNDEB - (20% DE 2.3)	0,00	0,00	0,00	0,00
10.4 - Cota-Parte IPI-Exportação Destinada ao FUNDEB - (20% DE 2.4)	0,00	0,00	0,00	0,00
10.5 - Cota-Parte ITR ou ITR Arrecadado Destinados ao FUNDEB - (20% de ((1.5 - 1.5.5) + 2.5))	0,00	0,00	0,00	0,00
10.6 - Cota-Parte IPVA Destinada ao FUNDEB - (20% de 2.6)	0,00	0,00	0,00	0,00
<b>11 - RECEITAS RECEBIDAS DO FUNDEB</b>	<b>5.230.000,00</b>	<b>5.230.000,00</b>	<b>2.748.962,02</b>	<b>52,56</b>
11.1 - Transferências de Recursos do FUNDEB	5.230.000,00	5.230.000,00	2.748.962,02	52,56
11.2 - Complementação da União ao FUNDEB	0,00	0,00	0,00	0,00
11.3 - Receita de Aplicação Financeira dos Recursos do FUNDEB	0,00	0,00	0,00	0,00
<b>12 - RESULTADO LÍQUIDO DAS TRANSFERÊNCIAS DO FUNDEB (11.1 - 10)</b>	<b>5.230.000,00</b>	<b>5.230.000,00</b>	<b>2.748.962,02</b>	<b>52,56</b>

[SE RESULTADO LÍQUIDO DA TRANSFERÊNCIA (12) > 0] = ACRÉSCIMO RESULTANTE DAS TRANSFERÊNCIAS DO FUNDEB

[SE RESULTADO LÍQUIDO DA TRANSFERÊNCIA (12) < 0] = DECRÉSCIMO RESULTANTE DAS TRANSFERÊNCIAS DO FUNDEB

DESPESAS DO FUNDEB	DOTAÇÃO INICIAL	DOTAÇÃO ATUALIZADA (d)	DESPESAS EMPENHADAS		DESPESAS LIQUIDADAS		INSCRITAS RESTOS A PAGAR NÃO PROCESSADOS (i)
			Até o Bimestre (e)	% (f) = (e/d)x100	Até o Bimestre (g)	% (h) = (g/d)x100	
<b>13 - PAGAMENTO DOS PROFISSIONAIS DO MAGISTÉRIO</b>	<b>3.808.000,00</b>	<b>3.808.000,00</b>	<b>2.300.000,00</b>	<b>60,40</b>	<b>2.239.644,39</b>	<b>58,81</b>	<b>0,00</b>
13.1 - Com Educação Infantil	0,00	0,00	0,00	0,00	0,00	0,00	0,00
13.2 - Com Ensino Fundamental	3.808.000,00	3.808.000,00	2.300.000,00	60,40	2.239.644,39	58,81	0,00
<b>14 - OUTRAS DESPESAS</b>	<b>2.230.000,00</b>	<b>2.230.000,00</b>	<b>693.913,05</b>	<b>31,12</b>	<b>633.942,94</b>	<b>28,43</b>	<b>0,00</b>
14.1 - Com Educação Infantil	105.000,00	105.000,00	0,00	0,00	0,00	0,00	0,00
14.2 - Com Ensino Fundamental	2.125.000,00	2.125.000,00	693.913,05	32,66	633.942,94	29,83	0,00
<b>15 - TOTAL DAS DESPESAS DO FUNDEB (13 + 14)</b>	<b>6.038.000,00</b>	<b>6.038.000,00</b>	<b>2.993.913,05</b>	<b>49,58</b>	<b>2.873.587,33</b>	<b>47,59</b>	<b>0,00</b>

**DEDUÇÕES PARA FINS DE LIMITE DO FUNDEB**

	VALOR
<b>16 - RESTOS A PAGAR INSCRITOS NO EXERCÍCIO SEM DISPONIBILIDADE FINANCEIRA DE RECURSOS DO FUNDEB</b>	<b>0,00</b>
16.1 - FUNDEB 60%	0,00
16.2 - FUNDEB 40%	0,00
<b>17 - DESPESAS CUSTEADAS COM O SUPERÁVIT FINANCEIRO, DO EXERCÍCIO ANTERIOR, DO FUNDEB</b>	<b>0,00</b>
17.1 - FUNDEB 60%	0,00
17.2 - FUNDEB 40%	0,00
<b>18 - TOTAL DA DEDUÇÕES CONSIDERADAS PARA FINS DE LIMITE DO FUNDEB (16+17)</b>	<b>0,00</b>



**ESTADO DA BAHIA**  
**MUNICÍPIO DE RIO DE CONTAS**

RELATÓRIO RESUMIDO DA EXECUÇÃO ORÇAMENTÁRIA : 2020

Demonstrativo das Receitas e Despesas com Manutenção e Desenvolvimento do Ensino - MDE

ORÇAMENTOS FISCAL E DA SEGURIDADE SOCIAL

JANEIRO/2020 A JUNHO/2020

RREO - ANEXO 8 (LDB, art. 72)

RS\$ 00

INDICADORES DO FUNDEB	VALOR
19 - TOTAL DAS DESPESAS DO FUNDEB PARA FINS DE LIMITE (15 - 18)	2.873.587,33
19.1 - Mínimo de 60% do FUNDEB na Remuneração do Magistério 1 (13 - (16.1 + 17.1)) / (11) x 100 %	81,47
19.2 - Máximo de 40% em Despesa com MDE, que não Remuneração do Magistério (14 - (16.2 + 17.2)) / (11) x 100 %	23,06
19.3 - Máximo de 5% não Aplicado no Exercício (100 - (19.1 + 19.2)) %	(4,53)

CONTROLE DA UTILIZAÇÃO DE RECURSOS NO EXERCÍCIO SUBSEQUENTE	VALOR
20 - RECURSOS RECEBIDOS DO FUNDEB EM 2019 QUE NÃO FORAM UTILIZADOS	0,00
21 - DESPESAS CUSTEADAS COM O SALDO DO ITEM 20 ATÉ O 1º TRIMESTRE DE 2020*	0,00

**MANUTENÇÃO E DESENVOLVIMENTO DO ENSINO - DESPESAS CUSTEADAS COM A RECEITA RESULTANTE DE IMPOSTOS E RECURSOS DO FUNDEB**

DESPESAS COM AÇÕES TÍPICAS DE MDE	DOTAÇÃO INICIAL	DOTAÇÃO ATUALIZADA (d)	DESPESAS EMPENHADAS		DESPESAS LIQUIDADAS		INSCRITAS RESTOS A PAGAR NÃO PROCESSADOS (i)
			Até o Bimestre (e)	% (f) (e/d)x100	Até o Bimestre (g)	% (h) (g/d)x100	
22 - EDUCAÇÃO INFANTIL	718.000,00	718.000,00	3.800,00	0,53	367.050,59	51,12	0,00
22.1 - Creche	0,00	0,00	0,00	0,00	0,00	0,00	0,00
22.1.1 - Despesas Custeadas com Recursos do FUNDEB	0,00	0,00	0,00	0,00	0,00	0,00	0,00
22.1.2 - Despesas Custeadas com Outros Recursos de Impostos	0,00	0,00	0,00	0,00	0,00	0,00	0,00
22.2 - Pré-escola	718.000,00	718.000,00	3.800,00	0,53	367.050,59	51,12	0,00
22.2.1 - Despesas Custeadas com Recursos do FUNDEB	105.000,00	105.000,00	0,00	0,00	0,00	0,00	0,00
22.2.2 - Despesas Custeadas com Outros Recursos de Impostos	613.000,00	613.000,00	3.800,00	0,62	367.050,59	59,88	0,00
23 - ENSINO FUNDAMENTAL	8.855.610,19	8.712.710,19	4.031.266,21	46,27	3.789.507,64	43,49	0,00
23.1 - Despesas Custeadas com Recursos do FUNDEB	5.933.000,00	5.933.000,00	2.993.913,05	50,46	2.873.587,33	48,43	0,00
23.2 - Despesas Custeadas com Outros Recursos de Impostos	2.922.610,19	2.779.710,19	1.037.353,16	37,32	915.920,31	32,95	0,00
24 - ENSINO MÉDIO	0,00	0,00	0,00	0,00	0,00	0,00	0,00
25 - ENSINO SUPERIOR	0,00	0,00	0,00	0,00	0,00	0,00	0,00
26 - ENSINO PROFISSIONAL NÃO INTEGRADO AO ENSINO REGULAR	0,00	0,00	0,00	0,00	0,00	0,00	0,00
27 - OUTRAS	19.000,00	19.000,00	0,00	0,00	0,00	0,00	0,00
28 - TOTAL DAS DESPESAS COM AÇÕES TÍPICAS DE MDE ((22+23+24+25+26+27))	9.592.610,19	9.449.710,19	4.035.066,21	42,70	4.156.558,23	43,99	0,00

DEDUÇÕES CONSIDERADAS PARA FINS DE LIMITE CONSTITUCIONAL	VALOR
29 - RESULTADO LÍQUIDO DAS TRANSFERÊNCIAS DO FUNDEB = (12)	2.748.962,02
30 - DESPESAS CUSTEADAS COM A COMPLEMENTAÇÃO DO FUNDEB NO EXERCÍCIO	0,00
31 - DESPESAS CUSTEADAS COM O SUPERÁVIT FINANCEIRO, DO EXERCÍCIO ANTERIOR, DO FUNDEB	0,00
32 - DESPESAS CUSTEADAS COM O SUPERÁVIT FINANCEIRO, DO EXERCÍCIO ANTERIOR, DE OUTROS RECURSOS DE IMPOSTOS	0,00
33 - RESTOS A PAGAR INSCRITOS NO EXERCÍCIO SEM DISPONIBILIDADE FINANCEIRA DE RECURSOS DE IMPOSTOS VINCULADOS AO ENSINO 4	0,00
34 - CANCELAMENTO, NO EXERCÍCIO, DE RESTOS A PAGAR INSCRITOS COM DISPONIBILIDADE FINANCEIRA DE RECURSOS DE IMPOSTOS VINCULADOS AO ENSINO = (44 j)	0,00
35 - TOTAL DAS DEDUÇÕES CONSIDERADAS PARA FINS DE LIMITE CONSTITUCIONAL (29 + 30 + 31 + 32 + 33 + 34) 6	2.748.962,02
36 - TOTAL DAS DESPESAS PARA FINS DE LIMITE ((22 + 23) - (35))6	1.407.596,21
37 - PERCENTUAL DE APLICAÇÃO EM MDE SOBRE A RECEITA LÍQUIDA DE IMPOSTOS ((36) / (3) x 100) %6 - LIMITE CONSTITUCIONAL 25% 5	18,28

**OUTRAS INFORMAÇÕES PARA CONTROLE**

OUTRAS DESPESAS CUSTEADAS COM RECEITAS ADICIONAIS PARA FINANCIAMENTO DO ENSINO	DOTAÇÃO INICIAL	DOTAÇÃO ATUALIZADA (d)	DESPESAS EMPENHADAS		DESPESAS LIQUIDADAS		INSCRITAS RESTOS A PAGAR NÃO PROCESSADOS (i)
			Até o Bimestre (e)	% (f) (e/d)x100	Até o Bimestre (g)	% (h) (g/d)x100	
38 - DESPESAS CUSTEADAS COM A APLICAÇÃO FINANCEIRA DE OUTROS RECURSOS DE IMPOSTOS VINCULADOS AO ENSINO	0,00	0,00	0,00	0,00	0,00	0,00	0,00
39 - DESPESAS CUSTEADAS COM A CONTRIBUIÇÃO SOCIAL DO SALÁRIO-EDUCAÇÃO	0,00	0,00	0,00	0,00	0,00	0,00	0,00
40 - DESPESAS CUSTEADAS COM OPERAÇÕES DE CRÉDITO	0,00	0,00	0,00	0,00	0,00	0,00	0,00
41 - DESPESAS CUSTEADAS COM OUTRAS RECEITAS PARA FINANCIAMENTO DO ENSINO	0,00	0,00	0,00	0,00	0,00	0,00	0,00
42 - TOTAL DAS DESPESAS CUSTEADAS COM RECEITAS ADICIONAIS PARA FINANCIAMENTO DO ENSINO (38+ 39 + 40 + 41)	0,00	0,00	0,00	0,00	0,00	0,00	0,00
43 - TOTAL GERAL DAS DESPESAS COM EDUCAÇÃO (28 + 42)	0,00	0,00	0,00	0,00	0,00	0,00	0,00

RESTOS A PAGAR INSCRITOS COM DISPONIBILIDADE FINANCEIRA DE RECURSOS DE IMPOSTOS VINCULADOS AO ENSINO	SALDO ATÉ O BIMESTRE	CANCELADO EM 2020(j)
44 - RESTOS A PAGAR DE DESPESAS COM MDE	0,00	0,00
44.1 - Executadas com Recursos de Impostos Vinculados ao Ensino	0,00	0,00
44.2 - Executadas com Recursos do FUNDEB	0,00	0,00

CONTROLE DA DISPONIBILIDADE FINANCEIRA	FUNDEB	SALÁRIO EDUCAÇÃO
45 - SALDO FINANCEIRO EM 31 DE DEZEMBRO DE 2019	0,00	0,00
46 - (+) INGRESSO DE RECURSOS ATÉ O BIMESTRE (Orçamentário)	0,00	0,00
47 - (-) PAGAMENTOS EFETUADOS ATÉ O BIMESTRE	0,00	0,00
47.1 Orçamento do Exercício	0,00	0,00
47.2 Restos a Pagar	0,00	0,00
48 - (+) RECEITA DE APLICAÇÃO FINANCEIRA DOS RECURSOS ATÉ O BIMESTRE	0,00	0,00
49 - (-) DISPONIBILIDADE FINANCEIRA ATÉ O BIMESTRE	0,00	0,00
50 - (+) AJUSTES	0,00	0,00
50.1 (+) Retenções	0,00	0,00
50.2 (-) Valores a recuperar	0,00	0,00
50.3 (+) Outros valores extraorçamentários	0,00	0,00
50.4 (+) Conciliação Bancária	0,00	0,00
51 - (-) SALDO FINANCEIRO CONCILIADO	0,00	0,00



ESTADO DA BAHIA  
MUNICÍPIO DE RIO DE CONTAS

RELATÓRIO RESUMIDO DA EXECUÇÃO ORÇAMENTÁRIA : 2020

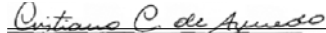
Demonstrativo das Receitas e Despesas com Manutenção e Desenvolvimento do Ensino - MDE


ORÇAMENTOS FISCAL E DA SEGURIDADE SOCIAL

JANEIRO/2020 A JUNHO/2020

RREO - ANEXO 8 (LDB, art. 72)

R\$1,00

  
CRISTIANO CARDOSO DE AZEVEDO

  
Gileno Guimarães Fernandes



**ESTADO DA BAHIA**  
**MUNICÍPIO DE RIO DE CONTAS**

RELATÓRIO RESUMIDO DA EXECUÇÃO ORÇAMENTÁRIA : 2020

**DEMONSTRATIVO DAS RECEITAS E DESPESAS COM AÇÕES E SERVIÇOS PÚBLICOS DE SAÚDE**

ORÇAMENTOS FISCAL E DA SEGURIDADE SOCIAL

JANEIRO/2020 A JUNHO/2020

RREO – ANEXO 12 (LC 141/2012, art. 35)

R\$ 1,00

RECEITAS PARA APURAÇÃO DA APLICAÇÃO EM AÇÕES E SERVIÇOS PÚBLICOS DE SAÚDE	PREVISÃO INICIAL	PREVISÃO ATUALIZADA (a)	RECEITAS REALIZADAS	
			Até o Bimestre (b)	% (b/a) x 100
<b>RECEITA DE IMPOSTOS (I)</b>	<b>1.540.000,00</b>	<b>1.540.000,00</b>	<b>191.524,05</b>	<b>12,44</b>
Receta Resultante do Imposto Predial e Territorial Urbano - IPTU	653.000,00	653.000,00	7.302,27	1,12
IPTU	578.000,00	578.000,00	5.772,68	1,00
Multas, Juros de Mora, Dívida Ativa e Outros Encargos do IPTU	75.000,00	75.000,00	1.529,59	2,04
Receta Resultante do Imposto sobre Transmissão Inter Vivos - ITBI	107.000,00	107.000,00	8.787,20	8,21
ITBI	104.000,00	104.000,00	8.787,20	8,45
Multas, Juros de Mora, Dívida Ativa e Outros Encargos do ITBI	3.000,00	3.000,00	0,00	0,00
Receta Resultante do Imposto sobre Serviços de Qualquer Natureza - ISS	415.000,00	415.000,00	175.434,58	42,27
ISS	379.000,00	379.000,00	175.394,08	46,28
Multas, Juros de Mora, Dívida Ativa e Outros Encargos do ISS	36.000,00	36.000,00	40,50	0,11
Receta Resultante do Imposto sobre a Renda e Proventos de Qualquer Natureza Retido na Fonte – IRRF	365.000,00	365.000,00	0,00	0,00
<b>RECEITA DE TRANSFERÊNCIAS CONSTITUCIONAIS E LEGAIS (II)</b>	<b>17.124.610,19</b>	<b>17.124.610,19</b>	<b>9.385.185,26</b>	<b>54,81</b>
Cota-Parte FPM	13.658.400,00	13.658.400,00	7.596.234,57	55,62
Cota-Parte ITR	6.000,00	6.000,00	150,48	2,51
Cota-Parte IPVA	200.000,00	200.000,00	217.347,47	108,67
Cota-Parte ICMS	3.178.210,19	3.178.210,19	1.560.157,13	49,09
Cota-Parte IPI-Exportação	66.000,00	66.000,00	11.295,61	17,11
Compensações Financeiras Provenientes de Impostos e Transf Constitucionais	16.000,00	16.000,00	0,00	0,00
Desoneração ICMS (LC 87/96)	16.000,00	16.000,00	0,00	0,00
Outras	0,00	0,00	0,00	0,00
<b>TOTAL DAS RECEITAS RESULTANTES DE IMPOSTOS E TRANSFERÊNCIAS CONSTITUCIONAIS E LEGAIS - (III) = (I) + (II)</b>	<b>18.664.610,19</b>	<b>18.664.610,19</b>	<b>9.576.709,31</b>	<b>51,31</b>

DESPESAS COM AÇÕES E SERVIÇOS PÚBLICOS DE SAÚDE (ASPS) – POR SUBFUNÇÃO E CATEGORIA ECONÔMICA	DOTAÇÃO INICIAL	DOTAÇÃO ATUALIZADA (c)	DESPESAS EMPENHADAS		DESPESAS LIQUIDADAS		DESPESAS PAGAS		Inscritas em Restos a Pagar não Processados (g)
			Até o bimestre (d)	% (d/c) x 100	Até o bimestre (e)	% (e/c) x 100	Até o bimestre (f)	% (f/c) x 100	
<b>ATENÇÃO BÁSICA (IV)</b>	<b>7.626.000,00</b>	<b>7.799.925,45</b>	<b>5.150.344,41</b>	<b>66,03</b>	<b>4.537.504,13</b>	<b>58,17</b>	<b>4.128.673,64</b>	<b>58,17</b>	<b>0,00</b>
Despesas Correntes	7.356.000,00	7.657.447,57	5.149.344,41	67,25	4.537.504,13	59,26	4.128.673,64	53,92	0,00
Despesas de Capital	270.000,00	142.477,88	1.000,00	0,70	0,00	0,00	0,00	0,00	0,00
<b>ASSISTÊNCIA HOSPITALAR E AMBULATORIAL (V)</b>	<b>584.000,00</b>	<b>954.841,08</b>	<b>401.230,68</b>	<b>42,02</b>	<b>397.437,12</b>	<b>41,62</b>	<b>346.566,78</b>	<b>41,62</b>	<b>0,00</b>
Despesas Correntes	513.000,00	493.000,00	27.494,20	5,58	27.394,20	5,56	17.344,87	3,52	0,00
Despesas de Capital	71.000,00	461.841,08	373.736,48	80,92	370.042,92	80,12	329.221,91	71,28	0,00
<b>SUORTE PROFILÁTICO E TERAPÊUTICO (VI)</b>	<b>0,00</b>	<b>0,00</b>	<b>0,00</b>	<b>0,00</b>	<b>0,00</b>	<b>0,00</b>	<b>0,00</b>	<b>0,00</b>	<b>0,00</b>
Despesas Correntes	0,00	0,00	0,00	0,00	0,00	0,00	0,00	0,00	0,00
Despesas de Capital	0,00	0,00	0,00	0,00	0,00	0,00	0,00	0,00	0,00
<b>VIGILÂNCIA SANITÁRIA (VII)</b>	<b>6.000,00</b>	<b>6.000,00</b>	<b>0,00</b>	<b>0,00</b>	<b>0,00</b>	<b>0,00</b>	<b>0,00</b>	<b>0,00</b>	<b>0,00</b>
Despesas Correntes	6.000,00	6.000,00	0,00	0,00	0,00	0,00	0,00	0,00	0,00
Despesas de Capital	0,00	0,00	0,00	0,00	0,00	0,00	0,00	0,00	0,00
<b>VIGILÂNCIA EPIDEMIOLÓGICA (VIII)</b>	<b>215.000,00</b>	<b>207.500,00</b>	<b>156.300,00</b>	<b>75,33</b>	<b>93.516,59</b>	<b>45,07</b>	<b>93.516,59</b>	<b>45,07</b>	<b>0,00</b>
Despesas Correntes	215.000,00	207.500,00	156.300,00	75,33	93.516,59	45,07	93.516,59	45,07	0,00
Despesas de Capital	0,00	0,00	0,00	0,00	0,00	0,00	0,00	0,00	0,00
<b>ALIMENTAÇÃO E NUTRIÇÃO (IX)</b>	<b>0,00</b>	<b>0,00</b>	<b>0,00</b>	<b>0,00</b>	<b>0,00</b>	<b>0,00</b>	<b>0,00</b>	<b>0,00</b>	<b>0,00</b>
Despesas Correntes	0,00	0,00	0,00	0,00	0,00	0,00	0,00	0,00	0,00
Despesas de Capital	0,00	0,00	0,00	0,00	0,00	0,00	0,00	0,00	0,00
<b>OUTRAS SUBFUNÇÕES (X)</b>	<b>7.000,00</b>	<b>457.000,00</b>	<b>57.319,68</b>	<b>12,54</b>	<b>56.519,68</b>	<b>12,37</b>	<b>55.179,18</b>	<b>12,37</b>	<b>0,00</b>
Despesas Correntes	7.000,00	307.000,00	55.979,18	18,23	55.179,18	17,97	55.179,18	17,97	0,00
Despesas de Capital	0,00	150.000,00	1.340,50	0,89	1.340,50	0,89	0,00	0,00	0,00
<b>TOTAL (XI) = (IV + V + VI + VII + VIII + IX + X)</b>	<b>8.438.000,00</b>	<b>9.425.266,53</b>	<b>5.765.194,77</b>	<b>61,17</b>	<b>5.084.977,52</b>	<b>53,95</b>	<b>4.623.936,19</b>	<b>53,95</b>	<b>0,00</b>

APURAÇÃO DO CUMPRIMENTO DO LIMITE MÍNIMO PARA APLICAÇÃO EM ASPS	DESPESAS EMPENHADAS (d)	DESPESAS LIQUIDADAS (e)	DESPESAS PAGAS (f)
<b>Total das Despesas com ASPS (XII) = (XI)</b>	<b>5.765.194,77</b>	<b>5.084.977,52</b>	<b>4.623.936,19</b>
(-) Restos a Pagar Não Processados Inscritos Indevidamente no Exercício sem Disponibilidade Financeira (XIII)	0,00	0,00	0,00
(-) Despesas Custeadas com Recursos Vinculados à Parcela do Percentual Mínimo que não foi Aplicada em Exercícios Anteriores (XIV)	0,00	0,00	0,00
(-) Despesas Custeadas com Disponibilidade de Caixa Vinculada aos Restos a Pagar Cancelados (XV)	0,00	0,00	0,00
<b>(=) VALOR APLICADO EM ASPS (XVI) = (XII - XIII - XIV - XV)</b>	<b>5.765.194,77</b>	<b>5.084.977,52</b>	<b>4.623.936,19</b>
Despesa Mínima a ser Aplicada em ASPS (XVII) = (III) x 15% (LC 141/2012)	1.436.506,40		
Despesa Mínima a ser Aplicada em ASPS (XVIII) = (III) x % (Lei Orgânica Municipal)	1.436.506,40		
Diferença entre o Valor Aplicado e a Despesa Mínima a ser Aplicada (XVIII) = (XVI (d ou e) - XVII) 1	4.328.688,37	0,00	0,00
Limite não Cumprido (XIX) = (XVIII) (Quando valor for inferior a zero)	0,00		
<b>PERCENTUAL DA RECEITA DE IMPOSTOS E TRANSFERÊNCIAS CONSTITUCIONAIS E LEGAIS APLICADO EM ASPS (XVI / III)*100 (mínimo de 15% conforme LC nº 141/2012 ou % da Lei Orgânica Municipal)</b>	<b>60,20</b>	<b>53,10</b>	<b>0,00</b>



ESTADO DA BAHIA  
**MUNICÍPIO DE RIO DE CONTAS**

RELATÓRIO RESUMIDO DA EXECUÇÃO ORÇAMENTÁRIA : 2020

DEMONSTRATIVO DAS RECEITAS E DESPESAS COM AÇÕES E SERVIÇOS PÚBLICOS DE SAÚDE

ORÇAMENTOS FISCAL E DA SEGURIDADE SOCIAL

JANEIRO/2020 A JUNHO/2020

RREO – ANEXO 12 (LC 141/2012, art. 35)

R\$ 1.00

CONTROLE DO VALOR REFERENTE AO PERCENTUAL MÍNIMO NÃO CUMPRIDO EM EXERCÍCIOS ANTERIORES PARA FINS DE APLICAÇÃO DOS RECURSOS VINCULADOS CONFORME ARTIGOS 25 E 26 DA LC 141/2012	LIMITE NÃO CUMPRIDO				Saldo Final (j)=(h-i ou j)
	Saldo Inicial (no exercício atual) (h)	Despesas Custeadas no Exercício de Referência			
		Empenhadas (i)	Liquidadas (j)	Pagas (k)	
Diferença de limite não cumprido em 2019 (saldo inicial igual ao saldo final do demonstrativo do exercício anterior)	0,00	0,00	0,00	0,00	0,00
Diferença de limite não cumprido em 2019 (saldo inicial igual ao saldo final do demonstrativo do exercício anterior)	0,00	0,00	0,00	0,00	0,00
Diferença de limite não cumprido em Exercícios Anteriores (saldo inicial igual ao saldo final do demonstrativo do exercício anterior)	0,00	0,00	0,00	0,00	0,00
<b>TOTAL DA DIFERENÇA DE LIMITE NÃO CUMPRIDO EM EXERCÍCIOS ANTERIORES (XX)</b>	<b>0,00</b>	<b>0,00</b>	<b>0,00</b>	<b>0,00</b>	<b>0,00</b>

EXECUÇÃO DE RESTOS A PAGAR

EXERCÍCIO DO EMPENHO	Valor Mínimo para aplicação em ASPS (m)	Valor aplicado em ASPS no exercício (n)	Valor aplicado além do limite mínimo (o) = (n - m), se < 0, então (o) = 0	Total inscrito em RP no exercício (p)	RPNP Inscritos Indevidamente no Exercício sem Disponibilidade Financeira q = (XXII)	Valor inscrito em RP considerado no Limite (r) = (p - (o + q)), se < 0, então (r) = 0	Total de RP pagos (s)	Total de RP a pagar (t)	Total de RP cancelados ou prescritos (v)	Diferença entre o valor aplicado além do limite e o total de RP cancelados (v)=(o+r-q-u)
Empenhos 2020 (regra nova)	0,00	0,00	0,00	0,00	0,00	0,00	0,00	0,00	0,00	0,00
Empenhos 2019 (regra nova)	0,00	0,00	0,00	0,00	0,00	0,00	0,00	0,00	0,00	0,00
Empenhos 2018	0,00	0,00	0,00	0,00	0,00	0,00	0,00	0,00	0,00	0,00
Empenhos 2017	0,00	0,00	0,00	0,00	0,00	0,00	0,00	0,00	0,00	0,00
Empenhos 2016 e anteriores	0,00	0,00	0,00	0,00	0,00	0,00	0,00	0,00	0,00	0,00
<b>TOTAL DOS RESTOS A PAGAR CANCELADOS OU PRESCRITOS ATÉ O FINAL DO EXERCÍCIO ATUAL QUE AFETARAM O CUMPRIMENTO DO LIMITE (XXI) (soma dos saldos negativos da coluna "v")</b>										<b>0,00</b>
<b>TOTAL DOS RESTOS A PAGAR CANCELADOS OU PRESCRITOS ATÉ O FINAL DO EXERCÍCIO ANTERIOR QUE AFETARAM O CUMPRIMENTO DO LIMITE (XXII) (valor informado no demonstrativo do exercício anterior)</b>										<b>0,00</b>
<b>TOTAL DOS RESTOS A PAGAR CANCELADOS OU PRESCRITOS NO EXERCÍCIO ATUAL QUE AFETARAM O CUMPRIMENTO DO LIMITE (XXIII) = (XXI - XXII) (Artigo 24 § 1º e 2º da LC 141/2012)</b>										<b>0,00</b>

CONTROLE DE RESTOS A PAGAR CANCELADOS OU PRESCRITOS CONSIDERADOS PARA FINS DE APLICAÇÃO DA DISPONIBILIDADE DE CAIXA CONFORME ARTIGO 24§ 1º e 2º DA LC 141/2012	RESTOS A PAGAR CANCELADOS OU PRESCRITOS				Saldo Final (no aplicado) 1 (aa)=(w-x ou y)
	Saldo Inicial (w)	Despesas Custeadas no Exercício de Referência			
		Empenhadas (x)	Liquidadas (y)	Pagas (z)	
Restos a pagar cancelados ou prescritos em 2020 a serem compensados (XXIV) (saldo inicial = XXIII)	0,00	0,00	0,00	0,00	0,00
Restos a pagar cancelados ou prescritos em 2019 a serem compensados (XXV) (saldo inicial igual ao saldo final do demonstrativo do exercício anterior)	0,00	0,00	0,00	0,00	0,00
Restos a pagar cancelados ou prescritos em exercícios anteriores a serem compensados (XXVI) (saldo inicial igual ao saldo final do demonstrativo do exercício)	0,00	0,00	0,00	0,00	0,00
<b>TOTAL DE RESTOS A PAGAR CANCELADOS OU PRESCRITOS A COMPENSAR (XXVII)</b>	<b>0,00</b>	<b>0,00</b>	<b>0,00</b>	<b>0,00</b>	<b>0,00</b>

RECEITAS ADICIONAIS PARA O FINANCIAMENTO DA SAÚDE NÃO COMPUTADAS NO CÁLCULO DO MÍNIMO	PREVISÃO INICIAL	PREVISÃO ATUALIZADA (a)	RECEITAS REALIZADAS	
			Até o Bimestre (b)	% (b/a) x 100
<b>RECEITAS DE TRANSFERÊNCIAS PARA A SAÚDE (XXVIII)</b>	<b>3.163.000,00</b>	<b>3.163.000,00</b>	<b>1.780.903,75</b>	<b>56,30</b>
Proveniente da União	2.866.000,00	2.866.000,00	1.534.313,94	53,54
Proveniente dos Estados	297.000,00	297.000,00	246.589,81	83,03
Proveniente de outros Municípios	0,00	0,00	0,00	0,00
RECEITA DE OPERAÇÕES DE CRÉDITO INTERNAS E EXTERNAS VINCULADAS A SAÚDE (XXIX)	0,00	0,00	0,00	0,00
OUTRAS RECEITAS (XXX)	582.000,00	582.000,00	0,00	0,00
<b>TOTAL DE RECEITAS ADICIONAIS PARA FINANCIAMENTO DA SAÚDE (XXXI) = (XXVIII + XXIX + XXX)</b>	<b>3.745.000,00</b>	<b>3.745.000,00</b>	<b>1.780.903,75</b>	<b>47,55</b>



ESTADO DA BAHIA  
MUNICÍPIO DE RIO DE CONTAS

RELATÓRIO RESUMIDO DA EXECUÇÃO ORÇAMENTÁRIA : 2020

DEMONSTRATIVO DAS RECEITAS E DESPESAS COM AÇÕES E SERVIÇOS PÚBLICOS DE SAÚDE

ORÇAMENTOS FISCAL E DA SEGURIDADE SOCIAL

JANEIRO/2020 A JUNHO/2020

RREO - ANEXO 12 (LC 141/2012, art. 35)

R\$ 1,00

DESPESAS COM SAÚDE NÃO COMPUTADAS NO CÁLCULO DO MÍNIMO

DESPESAS COM SAÚDE POR SUBFUNÇÕES E CATEGORIA ECONÔMICA NÃO COMPUTADAS NO CÁLCULO DO MÍNIMO	DOTAÇÃO INICIAL	DOTAÇÃO ATUALIZADA (c)	DESPESAS EMPENHADAS		DESPESAS LIQUIDADAS		DESPESAS PAGAS		Inscritas em Restos a Pagar não Processados (g)
			Até o bimestre (d)	% (d/c) x 100	Até o bimestre (e)	% (e/c) x 100	Até o bimestre (f)	% (f/c) x 100	
<b>ATENÇÃO BÁSICA (XXXII)</b>	0,00	0,00	0,00	0,00	0,00	0,00	0,00	0,00	0,00
Despesas Correntes	0,00	0,00	0,00	0,00	0,00	0,00	0,00	0,00	0,00
Despesas de Capital	0,00	0,00	0,00	0,00	0,00	0,00	0,00	0,00	0,00
<b>ASSISTÊNCIA HOSPITALAR E AMBULATORIAL (XXXIII)</b>	0,00	0,00	0,00	0,00	0,00	0,00	0,00	0,00	0,00
Despesas Correntes	0,00	0,00	0,00	0,00	0,00	0,00	0,00	0,00	0,00
Despesas de Capital	0,00	0,00	0,00	0,00	0,00	0,00	0,00	0,00	0,00
<b>SUORTE PROFILÁTICO E TERAPÊUTICO (XXXIV)</b>	0,00	0,00	0,00	0,00	0,00	0,00	0,00	0,00	0,00
Despesas Correntes	0,00	0,00	0,00	0,00	0,00	0,00	0,00	0,00	0,00
Despesas de Capital	0,00	0,00	0,00	0,00	0,00	0,00	0,00	0,00	0,00
<b>VIGILÂNCIA SANITÁRIA (XXXV)</b>	0,00	0,00	0,00	0,00	0,00	0,00	0,00	0,00	0,00
Despesas Correntes	0,00	0,00	0,00	0,00	0,00	0,00	0,00	0,00	0,00
Despesas de Capital	0,00	0,00	0,00	0,00	0,00	0,00	0,00	0,00	0,00
<b>VIGILÂNCIA EPIDEMIOLÓGICA (XXXVI)</b>	0,00	0,00	0,00	0,00	0,00	0,00	0,00	0,00	0,00
Despesas Correntes	0,00	0,00	0,00	0,00	0,00	0,00	0,00	0,00	0,00
Despesas de Capital	0,00	0,00	0,00	0,00	0,00	0,00	0,00	0,00	0,00
<b>ALIMENTAÇÃO E NUTRIÇÃO (XXXVII)</b>	0,00	0,00	0,00	0,00	0,00	0,00	0,00	0,00	0,00
Despesas Correntes	0,00	0,00	0,00	0,00	0,00	0,00	0,00	0,00	0,00
Despesas de Capital	0,00	0,00	0,00	0,00	0,00	0,00	0,00	0,00	0,00
<b>OUTRAS SUBFUNÇÕES (XXXVIII)</b>	0,00	0,00	0,00	0,00	0,00	0,00	0,00	0,00	0,00
Despesas Correntes	0,00	0,00	0,00	0,00	0,00	0,00	0,00	0,00	0,00
Despesas de Capital	0,00	0,00	0,00	0,00	0,00	0,00	0,00	0,00	0,00
<b>TOTAL DAS DESPESAS NÃO COMPUTADAS NO CÁLCULO DO MÍNIMO (XXXIX) = (XXXII + XXXIII + XXXIV + XXXV + XXXVI + XXXVII + XXXVIII)</b>	0,00	0,00	0,00	0,00	0,00	0,00	0,00	0,00	0,00

DESPESAS TOTAIS COM SAÚDE EXECUTADAS COM COM RECURSOS PRÓPRIOS E COM RECURSOS TRANSFERIDOS DE OUTROS ENTES	DOTAÇÃO INICIAL	DOTAÇÃO ATUALIZADA (c)	DESPESAS EMPENHADAS		DESPESAS LIQUIDADAS		DESPESAS PAGAS		Inscritas em Restos a Pagar não Processados (g)
			Até o bimestre (d)	% (d/c) x 100	Até o bimestre (e)	% (e/c) x 100	Até o bimestre (f)	% (f/c) x 100	
ATENÇÃO BÁSICA (XL) = (IV + XXXII)	0,00	0,00	0,00	0,00	0,00	0,00	0,00	0,00	0,00
ASSISTÊNCIA HOSPITALAR E AMBULATORIAL (XLI) = (V + XXXIII)	0,00	0,00	0,00	0,00	0,00	0,00	0,00	0,00	0,00
SUORTE PROFILÁTICO E TERAPÊUTICO (XLII) = (VI + XXXIV)	0,00	0,00	0,00	0,00	0,00	0,00	0,00	0,00	0,00
ASSISTÊNCIA HOSPITALAR E AMBULATORIAL (XXXIII)	0,00	0,00	0,00	0,00	0,00	0,00	0,00	0,00	0,00
VIGILÂNCIA SANITÁRIA (XLIII) = (VII + XXXV)	0,00	0,00	0,00	0,00	0,00	0,00	0,00	0,00	0,00
ALIMENTAÇÃO E NUTRIÇÃO (XLV) = (XIX + XXXVII)	0,00	0,00	0,00	0,00	0,00	0,00	0,00	0,00	0,00
OUTRAS SUBFUNÇÕES (XLVI) = (X + XXXVIII)	0,00	0,00	0,00	0,00	0,00	0,00	0,00	0,00	0,00
<b>TOTAL DAS DESPESAS COM SAÚDE (XLVII) = (XI + XXXIX)</b>	0,00	0,00	0,00	0,00	0,00	0,00	0,00	0,00	0,00
(-) Despesas executadas com recursos provenientes das transferências de	0,00	0,00	0,00	0,00	0,00	0,00	0,00	0,00	0,00
<b>TOTAL DAS DESPESAS EXECUTADAS COM RECURSOS PRÓPRIOS (XLVIII)</b>	0,00	0,00	0,00	0,00	0,00	0,00	0,00	0,00	0,00

*CRISTIANO CARDOSO DE AZEVEDO*  
CRISTIANO CARDOSO DE AZEVEDO

*Glênio Guimarães Fernandes*  
Glênio Guimarães Fernandes



ESTADO DA BAHIA  
MUNICÍPIO DE RIO DE CONTAS

ORÇAMENTO FISCAL E DA SEGURIDADE SOCIAL  
RREO - Anexo 13 (Lei no 11.079, de 30.12.2004, arts. 22, 25 e 28)

RELATÓRIO RESUMIDO DA EXECUÇÃO ORÇAMENTÁRIA : 2020

DEMONSTRATIVO DAS PARCERIAS PÚBLICO-PRIVADAS  
JANEIRO/2020 A JUNHO/2020  
R\$ 1,00

ESPECIFICAÇÃO	SALDO TOTAL EM 31 DE DEZEMBRO DO EXERCÍCIO ANTERIOR (a)	REGISTROS EFETUADOS EM 2020	
		No Bimestre	Até o Bimestre (b)
TOTAL DE ATIVOS	0,00	0,00	0,00
Ativos Contabilizados na SPE	0,00	0,00	0,00
TOTAL DE PASSIVOS	0,00	0,00	0,00
Obrigações decorrentes de Ativos Constituídos pela SPE	0,00	0,00	0,00
Provisões de PPP	0,00	0,00	0,00
Outros Passivos	0,00	0,00	0,00
ATOS POTENCIAIS PASSIVOS	0,00	0,00	0,00
Obrigações Contratuais	0,00	0,00	0,00
Riscos não Provisionados	0,00	0,00	0,00
Garantias Concedidas	0,00	0,00	0,00

DESPESAS DE PPP	EXERCÍCIO ANTERIOR	EXERCÍCIO CORRENTE (E.C)	2021	2022	2023	2024	2025	2026	2027	2028	2029
DO ENTE FEDERADO, EXCETO ESTATAIS NÃO DEPENDENTES (I) = (I.1 + I.2)											
Contratadas (I.1)											
A contratar (I.2)											
DAS ESTATAIS NÃO-DEPENDENTES (II) = (II.1 + II.2)											
Contratadas (II.1)											
A contratar (II.2)											
TOTAL DAS DESPESAS DE PPP (III) = (I + II)											
RECEITA CORRENTE LÍQUIDA (RCL) (IV)											
TOTAL DAS DESPESAS CONSIDERADAS PARA O LIMITE (I)											
TOTAL DAS DESPESAS CONSIDERADAS PARA O LIMITE / RCL (%) (V) = (I / IV)											

*Cristiano C. de Azevedo*  
CRISTIANO CARDOSO DE AZEVEDO

*Galeno Guimarães Fernandes*  
Galeno Guimarães Fernandes



ESTADO DA BAHIA

MUNICÍPIO DE RIO DE CONTAS

ORÇAMENTOS FISCAL E DA SEGURIDADE SOCIAL

RELATÓRIO RESUMIDO DA EXECUÇÃO ORÇAMENTÁRIA : 2020

DEMONSTRATIVO SIMPLIFICADO DO RELATÓRIO RESUMIDO DA EXECUÇÃO ORÇAMENTÁRIA

JANEIRO/2020 A JUNHO/2020

LRF, Art. 48 – Anexo 14

R\$ 1,00

BALANÇO ORÇAMENTÁRIO		Até o Bimestre			
<b>RECEITAS</b>					
Previsão Inicial		33.926.610,19			
Previsão Atualizada		33.926.610,19			
Receitas Realizadas		15.390.656,66			
Déficit Orçamentário		626.624,99			
Saldos de Exercícios Anteriores (Utilizados para Créditos Adicionais)		0,00			
<b>DESPESAS</b>					
Dotação Inicial		33.926.610,19			
Créditos Adicionais		0,00			
Dotação Atualizada		33.926.610,19			
Despesas Empenhadas		18.942.144,77			
Despesas Liquidadas		16.017.281,65			
Despesas Pagas		15.206.047,16			
Superávit Orçamentário		0,00			
<b>DESPESAS POR FUNÇÃO / SUBFUNÇÃO</b>		Até o Bimestre			
Despesas Empenhadas		18.942.144,77			
Despesas Liquidadas		16.017.281,65			
<b>RECEITA CORRENTE LÍQUIDA - RCL</b>		Até o Bimestre			
Receita Corrente Líquida		32.551.116,61			
Receita Corrente Líquida Ajustada para Cálculo dos Limites de Endividamento		32.551.116,61			
Receita Corrente Líquida Ajustada para Cálculo dos Limites da Despesa com Pessoal		32.551.116,61			
<b>RECEITAS E DESPESAS DO REGIME PRÓPRIO DE PREVIDÊNCIA DOS SERVIDORES</b>		Até o Bimestre			
<b>Regime Próprio de Previdência dos Servidores - PLANO PREVIDENCIÁRIO</b>			0,00		
Receitas Previdenciárias Realizadas		0,00			
Despesas Previdenciárias Empenhadas		0,00			
Despesas Previdenciárias Liquidadas		0,00			
Resultado Previdenciário		0,00			
<b>Regime Próprio de Previdência dos Servidores - PLANO FINANCEIRO</b>			0,00		
Receitas Previdenciárias Realizadas		0,00			
Despesas Previdenciárias Empenhadas		0,00			
Despesas Previdenciárias Liquidadas		0,00			
Resultado Previdenciário		0,00			
<b>RESULTADOS PRIMÁRIO E NOMINAL</b>		Meta Fixada no Anexo de Metas Fiscais da LDO (a)	Resultado Apurado até o bimestre (b)	% em Relação à Meta (b/a)	
Resultado Primário - Acima da Linha		0,00	0,00	0,00	
Resultado Nominal - Acima da Linha		0,00	0,00	0,00	
<b>RESTOS A PAGAR POR PODER E MINISTÉRIO PÚBLICO</b>		Inscrição	Cancelamento até o Bimestre	Pagamento até o bimestre	Saldo a Pagar
<b>RESTOS A PAGAR PROCESSADOS</b>		<b>2.927.970,02</b>	<b>0,00</b>	<b>954.979,78</b>	<b>1.972.990,24</b>
Poder Executivo		2.927.840,13	0,00	954.979,78	1.972.860,35
Poder Legislativo		129,89	0,00	0,00	129,89
Poder Judiciário		0,00	0,00	0,00	0,00
Ministério Público		0,00	0,00	0,00	0,00
Defensoria Pública		0,00	0,00	0,00	0,00
<b>RESTOS A PAGAR NÃO-PROCESSADOS</b>		<b>61.300,36</b>	<b>0,00</b>	<b>0,00</b>	<b>61.300,36</b>
Poder Executivo		61.170,47	0,00	0,00	61.170,47
Poder Legislativo		129,89	0,00	0,00	129,89
Poder Judiciário		0,00	0,00	0,00	0,00
Ministério Público		0,00	0,00	0,00	0,00
Defensoria Pública		0,00	0,00	0,00	0,00
<b>TOTAL</b>		<b>2.989.270,38</b>	<b>0,00</b>	<b>954.979,78</b>	<b>2.034.290,60</b>





ESTADO DA BAHIA  
MUNICÍPIO DE RIO DE CONTAS

ORÇAMENTOS FISCAL E DA SEGURIDADE SOCIAL

LRF, Art. 48 – Anexo 14

RELATÓRIO RESUMIDO DA EXECUÇÃO ORÇAMENTÁRIA : 2020

DEMONSTRATIVO SIMPLIFICADO DO RELATÓRIO RESUMIDO DA EXECUÇÃO ORÇAMENTÁRIA

JANEIRO/2020 A JUNHO/2020

R\$ 1,00

DESPESAS COM MANUTENÇÃO E DESENVOLVIMENTO DO ENSINO	Valor apurado até o bimestre	Limites Constitucionais Anuais		
		% Mínimo a Aplicar no Exercício	% Aplicado Até o Bimestre	
Mínimo Anual de <18% / 25%> das Receitas de Impostos na Manutenção e Desenvolvimento do Ensino	0,00	25%	0,00	
Mínimo Anual de 60% do FUNDEB na Remuneração do Magistério com Ensino Fundamental e Médio	0,00	60%	0,00	
Mínimo Anual de 60% do FUNDEB na Remuneração do Magistério com Educação Infantil e Ensino	0,00	60%	0,00	
Complementação da União ao FUNDEB	0,00	10%	0,00	
<b>RECEITAS DE OPERAÇÕES DE CRÉDITO E DESPESAS DE CAPITAL</b>	<b>Valor Apurado Até o Bimestre</b>	<b>Saldo a Realizar</b>		
Receita de Operação de Crédito	0,00	0,00		
Despesa de Capital Líquida	0,00	0,00		
<b>PROJEÇÃO ATUARIAL DOS REGIMES DE PREVIDÊNCIA</b>	<b>Exercício</b>	<b>10º Exercício</b>	<b>20º Exercício</b>	<b>35º Exercício</b>
<b>Plano Previdenciário</b>	<b>0,00</b>	<b>0,00</b>	<b>0,00</b>	<b>0,00</b>
Receitas Previdenciárias	0,00	0,00	0,00	0,00
Despesas Previdenciárias	0,00	0,00	0,00	0,00
Resultado Previdenciário	0,00	0,00	0,00	0,00
<b>Plano Financeiro</b>	<b>0,00</b>	<b>0,00</b>	<b>0,00</b>	<b>0,00</b>
Receitas Previdenciárias	0,00	0,00	0,00	0,00
Despesas Previdenciárias	0,00	0,00	0,00	0,00
Resultado Previdenciário	0,00	0,00	0,00	0,00
<b>RECEITA DA ALIENAÇÃO DE ATIVOS E APLICAÇÃO DOS RECURSOS</b>	<b>Valor Apurado Até o Bimestre</b>	<b>Saldo a Realizar</b>		
Receita de Capital Resultante da Alienação de Ativos	0,00	0,00		
Aplicação de Recursos da Alienação de Ativos	0,00	0,00		
<b>DESPESAS COM AÇÕES E SERVIÇOS PÚBLICOS DE SAÚDE</b>	<b>Valor apurado até o bimestre</b>	<b>Limite Constitucional Anual</b>		
Despesas com Ações e Serviços Públicos de Saúde executadas com recursos de impostos	0,00	<15%>		
<b>DESPESAS DE CARÁTER CONTINUADO DERIVADAS DE PPP</b>	<b>Valor Apurado no Exercício Corrente</b>			
Total das Despesas / RCL ( % )	0,00			

*CRISTIANO C. DE AZEVEDO*  
CRISTIANO CARDOSO DE AZEVEDO

*Gileno Guimarães Fernandes*  
Gileno Guimarães Fernandes



**Decretos**



ESTADO DA BAHIA  
MUNICÍPIO DE RIO DE CONTAS  
### CONSOLIDADO ###

CNPJ: 14263859000106

DECRETO 011/2020

Junho / 2020

Abre Crédito Adicional SUPLEMENTAR no valor de R\$ 699.282,44 //SEISCENTOS E NOVENTA E NOVE MIL, DUZENTOS E OITENTA E DOIS REAIS, QUARENTA E QUATRO CENTAVOS// e dá outras providências.

O(A) Prefeito(a) do MUNICÍPIO DE RIO DE CONTAS, ESTADO DA BAHIA, no uso de suas atribuições legais e a autorização da Lei 276,

DECRETA:

Art. 1º. - Fica aberto Crédito Adicional SUPLEMENTAR, na importância supra, para reforço das seguintes dotações:

28001 FUNDO MUNICIPAL DE EDUCAÇÃO

2006 MANUTENÇÃO DO FUNDO MUNICIPAL DA EDUCAÇÃO BÁSICA

319011-0101.001 VENCIMENTOS E VANTAGENS FIXAS - PESSOAL CIVIL	NC : 06010004	5.000,00
319011-0101.001 VENCIMENTOS E VANTAGENS FIXAS - PESSOAL CIVIL	NC : 06010005	13.000,00
319011-0101.001 VENCIMENTOS E VANTAGENS FIXAS - PESSOAL CIVIL	NC : 06010006	48.000,00
319004-0101.001 CONTRATAÇÃO POR TEMPO DETERMINADO	NC : 06010017	40.000,00

2037 MANUTENÇÃO DO RECURSO DO QSE (SALÁRIO EDUCAÇÃO)

339039-0104.004 OUTROS SERVIÇOS DE TERCEIROS - PESSOA JURÍDICA	NC : 06010013	23.200,00
339039-0104.004 OUTROS SERVIÇOS DE TERCEIROS - PESSOA JURÍDICA	NC : 06010023	5.000,00
Soma da Unidade:		<b>134.200,00</b>

29001 SECRETARIA MUNICIPAL DE TURISMO, ESPORTE E LAZER

2023 INCENTIVO E DESENVOLVIMENTO DO TURISMO

319011-0100.000 VENCIMENTOS E VANTAGENS FIXAS - PESSOAL CIVIL	NC : 06010007	5.000,00
Soma da Unidade:		<b>5.000,00</b>

30001 SECRETARIA MUNICIPAL DE INFRAESTRUTURA E DESENVOLVIMENTO

1017 PAVIMENTÇÃO E RECUPERAÇÃO DE VIAS URBANAS

449051-0100.000 OBRAS E INSTALAÇÕES	NC : 06010001	4.300,00
-------------------------------------	---------------	----------

1085 CONSTRUÇÃO E CONSERVAÇÃO DE ESTRADAS VICINAIS

449051-0124.024 OBRAS E INSTALAÇÕES	NC : 06010019	33.495,74
449051-0124.024 OBRAS E INSTALAÇÕES	NC : 06010020	54.000,00

2029 ADMINISTRAÇÃO DA SECRETARIA DE INFRAESTRUTURA E DESENVOLVIMENTO URBANO

339039-0100.000 OUTROS SERVIÇOS DE TERCEIROS - PESSOA JURÍDICA	NC : 06010009	95.990,00
339039-0100.000 OUTROS SERVIÇOS DE TERCEIROS - PESSOA JURÍDICA	NC : 06010010	10.000,00
339039-0100.000 OUTROS SERVIÇOS DE TERCEIROS - PESSOA JURÍDICA	NC : 06010014	24.766,80
339039-0100.000 OUTROS SERVIÇOS DE TERCEIROS - PESSOA JURÍDICA	NC : 06010022	5.000,00
319004-0100.000 CONTRATAÇÃO POR TEMPO DETERMINADO	NC : 06010026	90.000,00
339039-0100.000 OUTROS SERVIÇOS DE TERCEIROS - PESSOA JURÍDICA	NC : 06010034	7.500,00
339039-0100.000 OUTROS SERVIÇOS DE TERCEIROS - PESSOA JURÍDICA	NC : 06010037	6.900,00
339039-0100.000 OUTROS SERVIÇOS DE TERCEIROS - PESSOA JURÍDICA	NC : 06010038	4.100,00

2034 MELHORAMENTO DAS REDES DE ENERGIA ELÉTRICA

339030-0100.000 MATERIAL DE CONSUMO	NC : 06010027	6.900,00
-------------------------------------	---------------	----------

2038 MANUTENÇÃO DOS RECURSOS DO CIDE

339039-0116.016 OUTROS SERVIÇOS DE TERCEIROS - PESSOA JURÍDICA	NC : 06010024	5.000,00
Soma da Unidade:		<b>347.952,54</b>

32001 FUNDO MUNICIPAL DE SAÚDE

1010 CONSTRUÇÃO, AMPLIAÇÃO, REFORMA E REEQUIPAMENTO DAS UNIDADES DE SAÚDE

449051-0102.002 OBRAS E INSTALAÇÕES	NC : 06010015	13.449,27
449051-0102.002 OBRAS E INSTALAÇÕES	NC : 06010016	500,00
449051-0102.002 OBRAS E INSTALAÇÕES	NC : 06010029	6.728,20



ESTADO DA BAHIA  
MUNICÍPIO DE RIO DE CONTAS  
### CONSOLIDADO ###

CNPJ: 14263859000106

DECRETO 011/2020

Junho / 2020

449051-0102.002 OBRAS E INSTALACOES	NC : 06010035	3.900,00
449051-0102.002 OBRAS E INSTALACOES	NC : 06010036	6.552,43
2011 ADMINISTRAÇÃO DA SECRETARIA DE SAÚDE		
339030-0102.002 MATERIAL DE CONSUMO	NC : 06010011	5.000,00
339030-0102.002 MATERIAL DE CONSUMO	NC : 06010012	30.000,00
339030-0102.002 MATERIAL DE CONSUMO	NC : 06010018	5.000,00
339030-0102.002 MATERIAL DE CONSUMO	NC : 06010025	10.000,00
339030-0102.002 MATERIAL DE CONSUMO	NC : 06010030	10.000,00
339030-0102.002 MATERIAL DE CONSUMO	NC : 06010031	10.000,00
339030-0102.002 MATERIAL DE CONSUMO	NC : 06010032	13.000,00
339030-0102.002 MATERIAL DE CONSUMO	NC : 06010033	30.000,00
339030-0102.002 MATERIAL DE CONSUMO	NC : 06010042	1.000,00
339030-0102.002 MATERIAL DE CONSUMO	NC : 06010044	1.000,00
339030-0102.002 MATERIAL DE CONSUMO	NC : 06010045	8.000,00
2014 MANUTENÇÃO DA ATENÇÃO BÁSICA DE SAÚDE - PAB		
339030-0114.014 MATERIAL DE CONSUMO	NC : 06010039	3.000,00
339030-0114.014 MATERIAL DE CONSUMO	NC : 06010040	5.000,00
339030-0114.014 MATERIAL DE CONSUMO	NC : 06010041	5.000,00
2062 AÇÕES DE ASSISTÊNCIA SAÚDE BUCAL		
319011-0114.014 VENCIMENTOS E VANTAGENS FIXAS - PESSOAL CIVIL	NC : 06010008	40.000,00
Soma da Unidade:		<b>207.129,90</b>
34001 FUNDO MUNICIPAL DE ASSISTÊNCIA SOCIAL		
2017 AÇÕES DE ASSISTÊNCIA SOCIAL COMUNITÁRIA		
339030-0100.000 MATERIAL DE CONSUMO	NC : 06010028	5.000,00
Soma da Unidade:		<b>5.000,00</b>
Total:		<b>699.282,44</b>
<b>Art. 2o. - Para fazer face ao Crédito aberto no artigo 1o., utilizar-se-á os recursos de anulação total e/ou parcial de dotações, de acordo com o previsto no Art. 43, parágrafo 1o. da Lei 4.320/64, conforme discriminação abaixo:</b>		
23001 ASSESSORIA ESPECIAL		
2096 MANUTENÇÃO DA ASSESSORIA ESPECIAL		
339035-0100.000 SERVICOS DE CONSULTORIA	NC : 06010001	4.300,00
Soma da Unidade:		<b>4.300,00</b>
24001 CONTROLADORIA GERAL DO MUNICÍPIO		
2097 MANUTENÇÃO DA CONTROLADORIA GERAL DO MUNICÍPIO		
339036-0100.000 OUTROS SERVICOS DE TERCEIROS - PESSOA FISICA	NC : 06010004	5.000,00
319011-0100.000 VENCIMENTOS E VANTAGENS FIXAS - PESSOAL CIVIL	NC : 06010005	13.000,00
Soma da Unidade:		<b>18.000,00</b>
26001 SECRETARIA MUNICIPAL DE ADMINISTRAÇÃO		
2003 MANUTENÇÃO DA SECRETARIA DE ADMINISTRAÇÃO		
339035-0100.000 SERVICOS DE CONSULTORIA	NC : 06010006	48.000,00
Soma da Unidade:		<b>48.000,00</b>
27001 SECRETARIA MUNICIPAL DE FINANÇAS E PLANEJAMENTO		
2004 ENCARGOS GERAIS DO MUNICÍPIO E AMORTIZAÇÃO DA DÍVIDA		
319091-0100.000 SENTENCAS JUDICIAIS	NC : 06010008	40.000,00
Soma da Unidade:		<b>40.000,00</b>



ESTADO DA BAHIA  
MUNICÍPIO DE RIO DE CONTAS  
### CONSOLIDADO ###

CNPJ: 14263859000106

DECRETO 011/2020

Junho / 2020

28001 FUNDO MUNICIPAL DE EDUCAÇÃO

2006 MANUTENÇÃO DO FUNDO MUNICIPAL DA EDUCAÇÃO BÁSICA

339036-0101.001 OUTROS SERVICOS DE TERCEIROS - PESSOA FISICA	NC : 06010033	30.000,00
335043-0101.001 SUBVENCÕES SOCIAIS	NC : 06010035	3.900,00

2076 INCENTIVO AS MANIFESTAÇÕES ARTÍSTICAS

339039-0100.000 OUTROS SERVICOS DE TERCEIROS - PESSOA JURIDICA	NC : 06010019	33.495,74
339039-0100.000 OUTROS SERVICOS DE TERCEIROS - PESSOA JURIDICA	NC : 06010022	5.000,00
339039-0100.000 OUTROS SERVICOS DE TERCEIROS - PESSOA JURIDICA	NC : 06010023	5.000,00
339039-0100.000 OUTROS SERVICOS DE TERCEIROS - PESSOA JURIDICA	NC : 06010024	5.000,00
339039-0100.000 OUTROS SERVICOS DE TERCEIROS - PESSOA JURIDICA	NC : 06010025	10.000,00
339039-0124.024 OUTROS SERVICOS DE TERCEIROS - PESSOA JURIDICA	NC : 06010026	90.000,00
339030-0100.000 MATERIAL DE CONSUMO	NC : 06010027	6.900,00
339036-0100.000 OUTROS SERVICOS DE TERCEIROS - PESSOA FISICA	NC : 06010028	5.000,00
339036-0100.000 OUTROS SERVICOS DE TERCEIROS - PESSOA FISICA	NC : 06010029	6.728,20
339036-0110.010 OUTROS SERVICOS DE TERCEIROS - PESSOA FISICA	NC : 06010030	10.000,00
339036-0110.010 OUTROS SERVICOS DE TERCEIROS - PESSOA FISICA	NC : 06010031	10.000,00
339031-0100.000 PREMIACOES CULTURAIS, ARTISTICAS, CIENTIFICAS, DESPORTIVAS E OUTRAS	NC : 06010032	13.000,00

Soma da Unidade: **234.023,94**

30001 SECRETARIA MUNICIPAL DE INFRAESTRUTURA E DESENVOLVIMENTO

1085 CONSTRUÇÃO E CONSERVAÇÃO DE ESTRADAS VICINAIS

339030-0142.042 MATERIAL DE CONSUMO	NC : 06010020	54.000,00
-------------------------------------	---------------	-----------

2029 ADMINISTRAÇÃO DA SECRETARIA DE INFRAESTRUTURA E DESENVOLVIMENTO URBANO

319011-0100.000 VENCIMENTOS E VANTAGENS FIXAS - PESSOAL CIVIL	NC : 06010007	5.000,00
339030-0100.000 MATERIAL DE CONSUMO	NC : 06010011	5.000,00
339030-0100.000 MATERIAL DE CONSUMO	NC : 06010012	30.000,00
339030-0100.000 MATERIAL DE CONSUMO	NC : 06010013	23.200,00
339030-0100.000 MATERIAL DE CONSUMO	NC : 06010014	24.766,80
339030-0100.000 MATERIAL DE CONSUMO	NC : 06010015	13.449,27

2030 CONSERVAÇÃO DE CEMITÉRIOS DA LIMPEZA PÚBLICA E DO DESENVOLVIMENTO

339030-0142.042 MATERIAL DE CONSUMO	NC : 06010016	500,00
-------------------------------------	---------------	--------

Soma da Unidade: **155.916,07**

32001 FUNDO MUNICIPAL DE SAÚDE

2011 ADMINISTRAÇÃO DA SECRETARIA DE SAÚDE

339033-0102.002 PASSAGENS E DESPESAS COM LOCOMOCAO	NC : 06010045	8.000,00
--	---------------	----------

2014 MANUTENÇÃO DA ATENÇÃO BÁSICA DE SAÚDE - PAB

319013-0114.014 OBRIGACOES PATRONAIS	NC : 06010036	6.552,43
--------------------------------------	---------------	----------

2080 ASSISTÊNCIA MEDICA DE URGENCIA E EMERGENCIA

339039-0114.014 OUTROS SERVICOS DE TERCEIROS - PESSOA JURIDICA	NC : 06010034	7.500,00
--	---------------	----------

Soma da Unidade: **22.052,43**

34001 FUNDO MUNICIPAL DE ASSISTÊNCIA SOCIAL

2111 CRAS E SERVIÇO DE CONVIVÊNCIA E FORTALECIMENTO DE VÍNCULOS

319011-0129.029 VENCIMENTOS E VANTAGENS FIXAS - PESSOAL CIVIL	NC : 06010009	95.990,00
319011-0129.029 VENCIMENTOS E VANTAGENS FIXAS - PESSOAL CIVIL	NC : 06010010	10.000,00
339035-0129.029 SERVICOS DE CONSULTORIA	NC : 06010017	40.000,00
339035-0129.029 SERVICOS DE CONSULTORIA	NC : 06010018	5.000,00

Soma da Unidade: **150.990,00**



ESTADO DA BAHIA  
MUNICÍPIO DE RIO DE CONTAS  
### CONSOLIDADO ###

CNPJ: 14263859000106

DECRETO 011/2020

Junho / 2020

35001 ADMINISTRAÇÃO DISTRITAL

2098 MANUTENÇÃO DAS ATIVIDADES DA ADMINISTRAÇÃO DISTRITAL

319011-0100.000 VENCIMENTOS E VANTAGENS FIXAS - PESSOAL CIVIL	NC : 06010037	6.900,00
339030-0100.000 MATERIAL DE CONSUMO	NC : 06010038	4.100,00
339036-0100.000 OUTROS SERVICOS DE TERCEIROS - PESSOA FISICA	NC : 06010039	3.000,00
339039-0100.000 OUTROS SERVICOS DE TERCEIROS - PESSOA JURIDICA	NC : 06010040	5.000,00
339035-0100.000 SERVICOS DE CONSULTORIA	NC : 06010041	5.000,00
339014-0100.000 DIARIAS - PESSOAL CIVIL	NC : 06010042	1.000,00
319004-0100.000 CONTRATAÇÃO POR TEMPO DETERMINADO	NC : 06010044	1.000,00
	Soma da Unidade:	<u>26.000,00</u>
	Total:	<u>699.282,44</u>

Art. 3º - Este decreto entrará em vigor nesta data, revogadas todas as disposições em contrário.

MUNICÍPIO DE RIO DE CONTAS, 1 de Junho de 2020

  
CRISTIANO CARDOSO DE AZEVEDO



ESTADO DA BAHIA  
MUNICÍPIO DE RIO DE CONTAS  
### CONSOLIDADO ###

CNPJ: 14263859000106

DECRETO 012/2020

Junho / 2020

Abre Crédito Adicional EXTRAORDINARIO no valor de R\$ 16.275,00 ///DEZESSEIS MIL, DUZENTOS E SETENTA E CINCO REAIS/// e dá outras providências.

O(A) Prefeito(a) do MUNICÍPIO DE RIO DE CONTAS, ESTADO DA BAHIA, no uso de suas atribuições legais e a autorização da Lei 27,

DECRETA:

Art. 1o. - Fica aberto Crédito Adicional EXTRAORDINARIO, na importância supra, para reforço das seguintes dotações:

34001 FUNDO MUNICIPAL DE ASSISTÊNCIA SOCIAL

2119 Ações do FMAS no Enfrentamento e Combate ao COVID-19

339030-0129.029 MATERIAL DE CONSUMO	NC : 06150001	8.275,00
339036-0129.029 OUTROS SERVICOS DE TERCEIROS - PESSOA FISICA	NC : 06150002	4.000,00
339039-0129.029 OUTROS SERVICOS DE TERCEIROS - PESSOA JURIDICA	NC : 06150003	4.000,00
	Soma da Unidade:	<b>16.275,00</b>
	Total:	<b>16.275,00</b>

Art. 2o. - Para fazer face ao Crédito aberto no artigo 1o., utilizar-se-á os recursos de anulação total e/ou parcial de dotações, de acordo com o previsto no Art. 43, parágrafo 1o. da Lei 4.320/64, conforme discriminação abaixo:

34001 FUNDO MUNICIPAL DE ASSISTÊNCIA SOCIAL

2111 CRAS E SERVIÇO DE CONVIVÊNCIA E FORTALECIMENTO DE VÍNCULOS

339039-0129.029 OUTROS SERVICOS DE TERCEIROS - PESSOA JURIDICA	NC : 06150001	8.275,00
2112 MANUTENÇÃO DO BLOCO DA GESTÃO DO SUAS - IGD SUAS		
449052-0129.029 EQUIPAMENTOS E MATERIAL PERMANENTE	NC : 06150002	4.000,00
2114 MANUTENÇÃO DO PROGRAMA BOLSA FAMÍLIA E DO CADASTRO UNICO - IGDBF		
449052-0129.029 EQUIPAMENTOS E MATERIAL PERMANENTE	NC : 06150003	4.000,00
	Soma da Unidade:	<b>16.275,00</b>
	Total:	<b>16.275,00</b>

Art. 3o - Este decreto entrará em vigor nesta data, revogadas todas as disposições em contrário.

MUNICÍPIO DE RIO DE CONTAS, 15 de Junho de 2020

*Cristiano C. de Azevedo*  
CRISTIANO CARDOSO DE AZEVEDO



ESTADO DA BAHIA  
MUNICÍPIO DE RIO DE CONTAS  
### CONSOLIDADO ###

CNPJ: 14263859000106

DECRETO 013/2020

Junho / 2020

Abre Crédito Adicional ESPECIAL no valor de R\$ 88.600,00 ///OITENTA E OITO MIL,  
SEISCENTOS REAIS/// e dá outras providências.

O(A) Prefeito(a) do MUNICÍPIO DE RIO DE CONTAS, ESTADO DA BAHIA, no uso de suas atribuições legais e a autorização da Lei 285,

DECRETA:

Art. 1o. - Fica aberto Crédito Adicional ESPECIAL, na importância supra, para reforço das seguintes dotações:

32001 FUNDO MUNICIPAL DE SAÚDE

1010 CONSTRUÇÃO, AMPLIAÇÃO, REFORMA E REEQUIPAMENTO DAS UNIDADES DE SAÚDE

449051-0144.044 OBRAS E INSTALACOES	NC : 06010002	14.700,00
449052-0144.044 EQUIPAMENTOS E MATERIAL PERMANENTE	NC : 06010003	50.000,00
449052-0144.044 EQUIPAMENTOS E MATERIAL PERMANENTE	NC : 06010021	9.208,98
449052-0144.044 EQUIPAMENTOS E MATERIAL PERMANENTE	NC : 06010043	14.691,02
Soma da Unidade:		<b>88.600,00</b>
Total:		<b>88.600,00</b>

Art. 2o. - Para fazer face ao Crédito aberto no artigo 1o., utilizar-se-á os recursos de anulação total e/ou parcial de dotações, de acordo com o previsto no Art. 43, parágrafo 1o. da Lei 4.320/64, conforme discriminação abaixo:

28001 FUNDO MUNICIPAL DE EDUCAÇÃO

2076 INCENTIVO AS MANIFESTAÇÕES ARTÍSTICAS

339039-0100.000 OUTROS SERVICOS DE TERCEIROS - PESSOA JURIDICA	NC : 06010021	9.208,98
Soma da Unidade:		<b>9.208,98</b>

32001 FUNDO MUNICIPAL DE SAÚDE

2014 MANUTENÇÃO DA ATENÇÃO BÁSICA DE SAÚDE - PAB

449052-0114.014 EQUIPAMENTOS E MATERIAL PERMANENTE	NC : 06010002	14.700,00
449052-0114.014 EQUIPAMENTOS E MATERIAL PERMANENTE	NC : 06010003	50.000,00
Soma da Unidade:		<b>64.700,00</b>

34001 FUNDO MUNICIPAL DE ASSISTÊNCIA SOCIAL

2111 CRAS E SERVIÇO DE CONVIVÊNCIA E FORTALECIMENTO DE VÍNCULOS

339030-0129.029 MATERIAL DE CONSUMO	NC : 06010043	14.691,02
Soma da Unidade:		<b>14.691,02</b>
Total:		<b>88.600,00</b>

Art. 3o - Este decreto entrará em vigor nesta data, revogadas todas as disposições em contrário.

MUNICÍPIO DE RIO DE CONTAS, 1 de Junho de 2020

CRISTIANO CARDOSO DE AZEVEDO