



# Diário Oficial do **MUNICÍPIO**

Prefeitura Municipal de Rio de Contas

1

Quinta-feira • 30 de Setembro de 2021 • Ano V • Nº 3141

Esta edição encontra-se no site oficial deste ente.

## Prefeitura Municipal de Rio de Contas publica:

- Relatório Resumido da Execução Orçamentária - 4º Bimestre 2021
- Relatório de Gestão Fiscal - 2º Quadrimestre 2021
- Republicação - Portaria Nº 303 de 30 de setembro de 2021.
- Portaria Nº 305 de 30 de setembro de 2021
- Resolução Nº 007/2021 29 de setembro de 2021 - Publica as deliberações da VIII Conferência Municipal Ordinária de Assistência Social.
- Cronograma de Atendimento do NASF de Outubro de 2021



A Lei exige que todo gestor publique seus atos no seu veículo oficial para que a população tenha acesso e sua gestão seja transparente e clara. A Imprensa Oficial criada através de Lei, cumpre esse papel.

**Imprensa Oficial  
do Município.**

Gestão Transparente e consciência limpa.

## Relatório Resumido da Execução Orçamentária



ESTADO DA BAHIA  
MUNICÍPIO DE RIO DE CONTAS  
### CONSOLIDADO ###  
ORÇAMENTOS FISCAL E DA SEGURIDADE SOCIAL

RELATÓRIO RESUMIDO DA EXECUÇÃO ORÇAMENTÁRIA - RREO : 2021

BALANÇO ORÇAMENTÁRIO  
JANEIRO/2021 A AGOSTO/2021

RREO - Anexo 1 (LRF, Art. 52, inciso I, alíneas "a" e "b," do inciso II e §1º)

R\$ 1,00

| RECEITAS   | PREVISÃO INICIAL     | PREVISÃO ATUALIZADA (a) | RECEITAS REALIZADAS |               |                      | % (c/a)         | SALDO A REALIZAR (a-c) |
|--|----------------------|-------------------------|---------------------|---------------|----------------------|-----------------|------------------------|
|  |                      |                         | No Bimestre (b)     | % (b/a)       | Até o Bimestre (c)   |                 |                        |
| <b>RECEITAS (EXCETO INTRA-ORÇAMENTÁRIAS) (1)</b>                                     | <b>34.944.408,50</b> | <b>34.944.408,50</b>    | <b>7.951.687,93</b> | <b>22,76</b>  | <b>26.143.159,85</b> | <b>74,81</b>    | <b>8.801.248,65</b>    |
| <b>RECEITAS CORRENTES</b>  | <b>34.046.408,50</b> | <b>34.046.408,50</b>    | <b>7.783.600,95</b> | <b>22,86</b>  | <b>25.059.176,01</b> | <b>73,60</b>    | <b>8.987.232,49</b>    |
| <b>IMPOSTOS, TAXAS E CONTRIBUIÇÕES DE MELHORIA</b>                                   | <b>1.459.000,00</b>  | <b>1.459.000,00</b>     | <b>166.386,21</b>   | <b>11,40</b>  | <b>619.679,75</b>    | <b>42,47</b>    | <b>839.320,25</b>      |
| Impostos   | 1.221.000,00         | 1.221.000,00            | 161.059,46          | 13,19         | 553.893,22           | 45,36           | 667.106,78             |
| Taxas  | 238.000,00           | 238.000,00              | 5.326,75            | 2,24          | 65.786,53            | 27,64           | 172.213,47             |
| Contribuição de Melhoria   | 0,00                 | 0,00                    | 0,00                | 0,00          | 0,00                 | 0,00            | 0,00                   |
| <b>CONTRIBUIÇÕES</b>   | <b>36.000,00</b>     | <b>36.000,00</b>        | <b>0,00</b>         | <b>0,00</b>   | <b>0,00</b>          | <b>0,00</b>     | <b>36.000,00</b>       |
| Contribuições Sociais  | 0,00                 | 0,00                    | 0,00                | 0,00          | 0,00                 | 0,00            | 0,00                   |
| Contribuições Econômicas   | 0,00                 | 0,00                    | 0,00                | 0,00          | 0,00                 | 0,00            | 0,00                   |
| Contribuições para Entidades Privadas de Serviço Social e de Formação Profissional   | 0,00                 | 0,00                    | 0,00                | 0,00          | 0,00                 | 0,00            | 0,00                   |
| Contribuição para o Custeio do Serviço de Iluminação Pública                         | 36.000,00            | 36.000,00               | 0,00                | 0,00          | 0,00                 | 0,00            | 36.000,00              |
| <b>RECEITA PATRIMONIAL</b>   | <b>38.000,00</b>     | <b>38.000,00</b>        | <b>35.515,22</b>    | <b>93,46</b>  | <b>65.464,60</b>     | <b>172,28</b>   | <b>(27.464,60)</b>     |
| Exploração do Patrimônio Imobiliário do Estado                                       | 6.000,00             | 6.000,00                | 0,00                | 0,00          | 0,00                 | 0,00            | 6.000,00               |
| Valores Mobiliários  | 32.000,00            | 32.000,00               | 35.515,22           | 110,99        | 65.464,60            | 204,58          | (33.464,60)            |
| Delegação de Serviços Públicos Mediante Concessão, Permissão, Autorização ou Licença | 0,00                 | 0,00                    | 0,00                | 0,00          | 0,00                 | 0,00            | 0,00                   |
| Exploração de Recursos Naturais  | 0,00                 | 0,00                    | 0,00                | 0,00          | 0,00                 | 0,00            | 0,00                   |
| Exploração do Patrimônio Intangível  | 0,00                 | 0,00                    | 0,00                | 0,00          | 0,00                 | 0,00            | 0,00                   |
| Cessão de Direitos   | 0,00                 | 0,00                    | 0,00                | 0,00          | 0,00                 | 0,00            | 0,00                   |
| Demais Receitas Patrimoniais   | 0,00                 | 0,00                    | 0,00                | 0,00          | 0,00                 | 0,00            | 0,00                   |
| <b>RECEITA AGROPECUÁRIA</b>  | <b>0,00</b>          | <b>0,00</b>             | <b>0,00</b>         | <b>0,00</b>   | <b>0,00</b>          | <b>0,00</b>     | <b>0,00</b>            |
| <b>RECEITA INDUSTRIAL</b>  | <b>0,00</b>          | <b>0,00</b>             | <b>0,00</b>         | <b>0,00</b>   | <b>0,00</b>          | <b>0,00</b>     | <b>0,00</b>            |
| <b>RECEITA DE SERVIÇOS</b>   | <b>1.000,00</b>      | <b>1.000,00</b>         | <b>5.681,16</b>     | <b>568,12</b> | <b>23.780,35</b>     | <b>2.378,03</b> | <b>(22.780,35)</b>     |
| Serviços Administrativos e Comerciais Gerais   | 1.000,00             | 1.000,00                | 5.681,16            | 568,12        | 23.780,35            | 2.378,03        | (22.780,35)            |
| Serviços e Atividades Referentes à Navegação e ao Transporte                         | 0,00                 | 0,00                    | 0,00                | 0,00          | 0,00                 | 0,00            | 0,00                   |
| Serviços e Atividades referentes à Saúde   | 0,00                 | 0,00                    | 0,00                | 0,00          | 0,00                 | 0,00            | 0,00                   |
| Serviços e Atividades Financeiras  | 0,00                 | 0,00                    | 0,00                | 0,00          | 0,00                 | 0,00            | 0,00                   |
| Outros Serviços  | 0,00                 | 0,00                    | 0,00                | 0,00          | 0,00                 | 0,00            | 0,00                   |
| <b>TRANSFERÊNCIAS CORRENTES</b>  | <b>32.438.408,50</b> | <b>32.438.408,50</b>    | <b>7.576.018,36</b> | <b>23,36</b>  | <b>24.310.446,66</b> | <b>74,94</b>    | <b>8.127.961,84</b>    |
| Transferências da União e de suas Entidades  | 22.854.408,50        | 22.854.408,50           | 5.685.844,10        | 24,88         | 16.879.488,68        | 73,86           | 5.874.919,82           |
| Transferências dos Estados e do Distrito Federal e de suas Entidades                 | 4.132.000,00         | 4.132.000,00            | 802.753,87          | 19,43         | 2.915.357,79         | 70,56           | 1.216.642,21           |
| Transferências dos Municípios e de suas Entidades                                    | 0,00                 | 0,00                    | 0,00                | 0,00          | 0,00                 | 0,00            | 0,00                   |
| Transferências de Instituições Privadas  | 0,00                 | 0,00                    | 0,00                | 0,00          | 0,00                 | 0,00            | 0,00                   |
| Transferências de Outras Instituições Públicas                                       | 5.452.000,00         | 5.452.000,00            | 1.087.420,39        | 19,95         | 4.515.600,19         | 82,82           | 936.399,81             |
| Transferências do Exterior   | 0,00                 | 0,00                    | 0,00                | 0,00          | 0,00                 | 0,00            | 0,00                   |
| Transferências de Pessoas Físicas  | 0,00                 | 0,00                    | 0,00                | 0,00          | 0,00                 | 0,00            | 0,00                   |
| Transferências Provenientes de Depósitos Não Identificados                           | 0,00                 | 0,00                    | 0,00                | 0,00          | 0,00                 | 0,00            | 0,00                   |
| <b>OUTRAS RECEITAS CORRENTES</b>   | <b>74.000,00</b>     | <b>74.000,00</b>        | <b>0,00</b>         | <b>0,00</b>   | <b>39.804,65</b>     | <b>53,79</b>    | <b>34.195,35</b>       |
| Multas Administrativas, Oportunistas e Judiciais                                     | 27.000,00            | 27.000,00               | 0,00                | 0,00          | 2.500,00             | 9,26            | 24.500,00              |
| Indenizações, Restituições e Ressarcimentos  | 47.000,00            | 47.000,00               | 0,00                | 0,00          | 37.294,65            | 79,33           | 9.715,45               |
| Bens, Direitos e Valores Incorporados ao Patrimônio Público                          | 0,00                 | 0,00                    | 0,00                | 0,00          | 0,00                 | 0,00            | 0,00                   |
| Demais Receitas Correntes  | 0,00                 | 0,00                    | 0,00                | 0,00          | 20,10                | 0,00            | (20,10)                |



ESTADO DA BAHIA  
**MUNICÍPIO DE RIO DE CONTAS**  
### CONSOLIDADO ###  
ORÇAMENTOS FISCAL E DA SEGURIDADE SOCIAL

RELATÓRIO RESUMIDO DA EXECUÇÃO ORÇAMENTÁRIA - RREO : 2021

BALANÇO ORÇAMENTÁRIO

JANEIRO/2021 A AGOSTO/2021

RREO - Anexo 1 (LRF, Art. 52, inciso I, alíneas "a" e "b," do inciso II e §1º)

R\$ 1,00

| RECEITAS   | PREVISÃO INICIAL     | PREVISÃO ATUALIZADA (a) | RECEITAS REALIZADAS |              |                      | % (c/a)       | SALDO A REALIZAR (a-c) |
|--|----------------------|-------------------------|---------------------|--------------|----------------------|---------------|------------------------|
|  |                      |                         | No Bimestre (b)     | % (b/a)      | Até o Bimestre (c)   |               |                        |
| <b>RECEITAS DE CAPITAL</b>   | <b>898.000,00</b>    | <b>898.000,00</b>       | <b>168.086,98</b>   | <b>18,72</b> | <b>1.083.983,84</b>  | <b>120,71</b> | <b>(185.983,84)</b>    |
| <b>OPERAÇÕES DE CRÉDITO</b>  | <b>1.000,00</b>      | <b>1.000,00</b>         | <b>0,00</b>         | <b>0,00</b>  | <b>0,00</b>          | <b>0,00</b>   | <b>1.000,00</b>        |
| Operações de Crédito - Mercado Interno                               | 1.000,00             | 1.000,00                | 0,00                | 0,00         | 0,00                 | 0,00          | 1.000,00               |
| Operações de Crédito - Mercado Externo                               | 0,00                 | 0,00                    | 0,00                | 0,00         | 0,00                 | 0,00          | 0,00                   |
| <b>ALIENAÇÃO DE BENS</b>   | <b>2.000,00</b>      | <b>2.000,00</b>         | <b>0,00</b>         | <b>0,00</b>  | <b>0,00</b>          | <b>0,00</b>   | <b>1.000,00</b>        |
| Alienação de Bens Móveis   | 1.000,00             | 1.000,00                | 0,00                | 0,00         | 0,00                 | 0,00          | 1.000,00               |
| Alienação de Bens Imóveis  | 1.000,00             | 1.000,00                | 0,00                | 0,00         | 0,00                 | 0,00          | 1.000,00               |
| Alienação de Bens Intangíveis  | 0,00                 | 0,00                    | 0,00                | 0,00         | 0,00                 | 0,00          | 0,00                   |
| <b>AMORTIZAÇÕES DE EMPRÉSTIMOS</b>                                   | <b>0,00</b>          | <b>0,00</b>             | <b>0,00</b>         | <b>0,00</b>  | <b>0,00</b>          | <b>0,00</b>   | <b>0,00</b>            |
| <b>TRANSFERÊNCIAS DE CAPITAL</b>                                     | <b>895.000,00</b>    | <b>895.000,00</b>       | <b>168.086,98</b>   | <b>18,78</b> | <b>1.083.983,84</b>  | <b>121,12</b> | <b>(188.983,84)</b>    |
| Transferências da União e de suas Entidades                          | 753.000,00           | 753.000,00              | 168.086,98          | 22,32        | 1.083.983,84         | 143,96        | (330.983,84)           |
| Transferências dos Estados e do Distrito Federal e de suas Entidades | 142.000,00           | 142.000,00              | 0,00                | 0,00         | 0,00                 | 0,00          | 142.000,00             |
| Transferências dos Municípios e de suas Entidades                    | 0,00                 | 0,00                    | 0,00                | 0,00         | 0,00                 | 0,00          | 0,00                   |
| Transferências de Instituições Privadas                              | 0,00                 | 0,00                    | 0,00                | 0,00         | 0,00                 | 0,00          | 0,00                   |
| Transferências de Outras Instituições Públicas                       | 0,00                 | 0,00                    | 0,00                | 0,00         | 0,00                 | 0,00          | 0,00                   |
| Transferências do Exterior   | 0,00                 | 0,00                    | 0,00                | 0,00         | 0,00                 | 0,00          | 0,00                   |
| Transferências de Pessoas Físicas                                    | 0,00                 | 0,00                    | 0,00                | 0,00         | 0,00                 | 0,00          | 0,00                   |
| Transferências Provenientes de Depósitos Não Identificados           | 0,00                 | 0,00                    | 0,00                | 0,00         | 0,00                 | 0,00          | 0,00                   |
| <b>OUTRAS RECEITAS DE CAPITAL</b>                                    | <b>0,00</b>          | <b>0,00</b>             | <b>0,00</b>         | <b>0,00</b>  | <b>0,00</b>          | <b>0,00</b>   | <b>0,00</b>            |
| Integração do Capital Social   | 0,00                 | 0,00                    | 0,00                | 0,00         | 0,00                 | 0,00          | 0,00                   |
| Remuneração das Disponibilidades do Tesouro                          | 0,00                 | 0,00                    | 0,00                | 0,00         | 0,00                 | 0,00          | 0,00                   |
| Resgate de Títulos do Tesouro  | 0,00                 | 0,00                    | 0,00                | 0,00         | 0,00                 | 0,00          | 0,00                   |
| Demais Receitas de Capital   | 0,00                 | 0,00                    | 0,00                | 0,00         | 0,00                 | 0,00          | 0,00                   |
| <b>RECEITAS (INTRA-ORÇAMENTÁRIAS) (II)</b>                           | <b>0,00</b>          | <b>0,00</b>             | <b>0,00</b>         | <b>0,00</b>  | <b>0,00</b>          | <b>0,00</b>   | <b>0,00</b>            |
| <b>SUBTOTAL DAS RECEITAS (III) = (I + II)</b>                        | <b>34.944.408,50</b> | <b>34.944.408,50</b>    | <b>7.951.687,93</b> | <b>22,76</b> | <b>26.143.159,85</b> | <b>74,81</b>  | <b>8.801.248,65</b>    |
| <b>OPERAÇÕES DE CRÉDITO / REFINANCIAMENTO (IV)</b>                   | <b>0,00</b>          | <b>0,00</b>             | <b>0,00</b>         | <b>0,00</b>  | <b>0,00</b>          | <b>0,00</b>   | <b>0,00</b>            |
| Operações de Crédito - Mercado Interno                               | 0,00                 | 0,00                    | 0,00                | 0,00         | 0,00                 | 0,00          | 0,00                   |
| Mobilidade   | 0,00                 | 0,00                    | 0,00                | 0,00         | 0,00                 | 0,00          | 0,00                   |
| Contratual   | 0,00                 | 0,00                    | 0,00                | 0,00         | 0,00                 | 0,00          | 0,00                   |
| Operações de Crédito - Mercado Externo                               | 0,00                 | 0,00                    | 0,00                | 0,00         | 0,00                 | 0,00          | 0,00                   |
| Mobilidade   | 0,00                 | 0,00                    | 0,00                | 0,00         | 0,00                 | 0,00          | 0,00                   |
| Contratual   | 0,00                 | 0,00                    | 0,00                | 0,00         | 0,00                 | 0,00          | 0,00                   |
| <b>SUBTOTAL COM REFINANCIAMENTO (V) = (III + IV)</b>                 | <b>34.944.408,50</b> | <b>34.944.408,50</b>    | <b>7.951.687,93</b> | <b>22,76</b> | <b>26.143.159,85</b> | <b>74,81</b>  | <b>8.801.248,65</b>    |
| <b>DÉFICIT (VI)</b>  | <b>0,00</b>          | <b>0,00</b>             | <b>0,00</b>         | <b>0,00</b>  | <b>0,00</b>          | <b>0,00</b>   | <b>0,00</b>            |
| <b>TOTAL (VII) = (V + VI)</b>  | <b>34.944.408,50</b> | <b>34.944.408,50</b>    | <b>7.951.687,93</b> | <b>22,76</b> | <b>26.143.159,85</b> | <b>74,81</b>  | <b>8.801.248,65</b>    |
| <b>SALDOS DE EXERCÍCIOS ANTERIORES</b>                               | <b>0,00</b>          | <b>0,00</b>             | <b>0,00</b>         | <b>0,00</b>  | <b>0,00</b>          | <b>0,00</b>   | <b>0,00</b>            |
| Recursos Arrecadados em Exercícios Anteriores - RPPS                 | 0,00                 | 0,00                    | 0,00                | 0,00         | 0,00                 | 0,00          | 0,00                   |
| Superávit Financeiro Utilizado para Créditos Adicionais              | 0,00                 | 0,00                    | 0,00                | 0,00         | 0,00                 | 0,00          | 0,00                   |
| Reabertura de Créditos Adicionais                                    | 0,00                 | 0,00                    | 0,00                | 0,00         | 0,00                 | 0,00          | 0,00                   |



ESTADO DA BAHIA  
**MUNICÍPIO DE RIO DE CONTAS**  
### CONSOLIDADO ###  
ORÇAMENTOS FISCAL E DA SEGURIDADE SOCIAL

RELATÓRIO RESUMIDO DA EXECUÇÃO ORÇAMENTÁRIA - RREO : 2021

BALANÇO ORÇAMENTÁRIO  
JANEIRO/2021 A AGOSTO/2021

RREO - Anexo 1 (LRF, Art. 52, inciso I, alíneas "a" e "b," do inciso II e §1º)

R\$ 1,00

| DESPESAS  | DOTAÇÃO INICIAL<br>(d) | DOTAÇÃO ATUALIZADA<br>(e) | DESPESAS EMPENHADAS |                       | SALDO<br>(g) = (e-f) | DESPESAS LIQUIDADAS |                       | SALDO<br>(i) = (e-h) | DESPESAS PAGAS ATÉ O BIMESTRE<br>(j) | INSCRITAS EM RESTOS A PAGAR NÃO PROCESSADOS<br>(k) |
|---|------------------------|---------------------------|---------------------|-----------------------|----------------------|---------------------|-----------------------|----------------------|--------------------------------------|--|
|   |                        |                           | No Bimestre         | Até o Bimestre<br>(f) |                      | No Bimestre         | Até o Bimestre<br>(h) |                      |                                      |  |
| <b>DESPESAS (EXCETO INTRA-ORÇAMENTÁRIAS) (VIII)</b>   | <b>34.944.408,50</b>   | <b>34.944.408,50</b>      | <b>4.868.956,03</b> | <b>25.036.143,66</b>  | <b>9.908.264,84</b>  | <b>5.320.965,63</b> | <b>23.084.839,64</b>  | <b>11.859.568,86</b> | <b>22.848.257,31</b>                 | <b>0,00</b>  |
| <b>DESPESA CORRENTE</b>                               | <b>32.191.000,00</b>   | <b>30.935.088,84</b>      | <b>3.967.552,34</b> | <b>22.152.241,98</b>  | <b>8.782.846,86</b>  | <b>4.346.032,86</b> | <b>20.203.772,75</b>  | <b>10.731.316,09</b> | <b>20.051.201,99</b>                 | <b>0,00</b>  |
| PESSOAL E ENCARGOS SOCIAIS                            | 17.649.001,00          | 18.394.357,45             | 1.744.000,00        | 13.215.269,92         | 5.179.087,53         | 1.918.503,24        | 11.441.204,91         | 6.963.152,54         | 11.440.117,95                        | 0,00   |
| JUROS E ENCARGOS DA DÍVIDA                            | 22.000,00              | 0,00                      | 0,00                | 0,00                  | 0,00                 | 0,00                | 0,00                  | 0,00                 | 0,00                                 | 0,00   |
| OUTRAS DESPESAS CORRENTE                              | 14.519.999,00          | 12.540.731,39             | 2.223.552,34        | 8.936.972,06          | 3.603.759,33         | 2.427.529,62        | 8.762.567,84          | 3.778.163,55         | 8.611.084,04                         | 0,00   |
| Transferências a Municípios                           | 0,00                   | 0,00                      | 0,00                | 0,00                  | 0,00                 | 0,00                | 0,00                  | 0,00                 | 0,00                                 | 0,00   |
| Demais Despesas Correntes                             | 14.519.999,00          | 12.540.731,39             | 2.223.552,34        | 8.936.972,06          | 3.603.759,33         | 2.427.529,62        | 8.762.567,84          | 3.778.163,55         | 8.611.084,04                         | 0,00   |
| <b>DESPESAS DE CAPITAL</b>                            | <b>2.496.000,00</b>    | <b>3.750.911,16</b>       | <b>901.403,69</b>   | <b>2.883.901,68</b>   | <b>807.009,48</b>    | <b>974.932,77</b>   | <b>2.881.066,89</b>   | <b>869.844,27</b>    | <b>2.797.055,32</b>                  | <b>0,00</b>  |
| INVESTIMENTOS   | 2.089.000,00           | 2.950.911,16              | 541.403,69          | 2.223.501,68          | 727.009,48           | 581.125,52          | 2.221.805,01          | 729.106,15           | 2.137.793,44                         | 0,00   |
| INVERSÕES FINANCEIRAS                                 | 0,00                   | 0,00                      | 0,00                | 0,00                  | 0,00                 | 0,00                | 0,00                  | 0,00                 | 0,00                                 | 0,00   |
| AMORTIZAÇÃO DA DÍVIDA                                 | 406.000,00             | 800.000,00                | 360.000,00          | 660.000,00            | 140.000,00           | 423.806,85          | 659.261,88            | 140.738,12           | 659.261,88                           | 0,00   |
| RESERVA DE CONTINGÊNCIA                               | <b>258.408,50</b>      | <b>258.408,50</b>         | <b>0,00</b>         | <b>0,00</b>           | <b>258.408,50</b>    | <b>0,00</b>         | <b>0,00</b>           | <b>258.408,50</b>    | <b>0,00</b>                          | <b>0,00</b>  |
| <b>DESPESAS (INTRA-ORÇAMENTÁRIAS) (IX)</b>            | <b>0,00</b>            | <b>0,00</b>               | <b>0,00</b>         | <b>0,00</b>           | <b>0,00</b>          | <b>0,00</b>         | <b>0,00</b>           | <b>0,00</b>          | <b>0,00</b>                          | <b>0,00</b>  |
| <b>SUBTOTAL DAS DESPESAS (X) = (VIII + IX)</b>        | <b>34.944.408,50</b>   | <b>34.944.408,50</b>      | <b>4.868.956,03</b> | <b>25.036.143,66</b>  | <b>9.908.264,84</b>  | <b>5.320.965,63</b> | <b>23.084.839,64</b>  | <b>11.859.568,86</b> | <b>22.848.257,31</b>                 | <b>0,00</b>  |
| <b>AMORTIZAÇÃO DA DIV. / REFINANCIAMENTO (XI)</b>     | <b>0,00</b>            | <b>0,00</b>               | <b>0,00</b>         | <b>0,00</b>           | <b>0,00</b>          | <b>0,00</b>         | <b>0,00</b>           | <b>0,00</b>          | <b>0,00</b>                          | <b>0,00</b>  |
| Amortização da Dívida Interna                         | 0,00                   | 0,00                      | 0,00                | 0,00                  | 0,00                 | 0,00                | 0,00                  | 0,00                 | 0,00                                 | 0,00   |
| Dívida Mobiliária                                     | 0,00                   | 0,00                      | 0,00                | 0,00                  | 0,00                 | 0,00                | 0,00                  | 0,00                 | 0,00                                 | 0,00   |
| Outras Dívidas  | 0,00                   | 0,00                      | 0,00                | 0,00                  | 0,00                 | 0,00                | 0,00                  | 0,00                 | 0,00                                 | 0,00   |
| Amortização da Dívida Externa                         | 0,00                   | 0,00                      | 0,00                | 0,00                  | 0,00                 | 0,00                | 0,00                  | 0,00                 | 0,00                                 | 0,00   |
| Dívida Mobiliária                                     | 0,00                   | 0,00                      | 0,00                | 0,00                  | 0,00                 | 0,00                | 0,00                  | 0,00                 | 0,00                                 | 0,00   |
| Outras Dívidas  | 0,00                   | 0,00                      | 0,00                | 0,00                  | 0,00                 | 0,00                | 0,00                  | 0,00                 | 0,00                                 | 0,00   |
| <b>SUBTOTAL C/ REFINANCIAMENTO (XII) = (XI + XII)</b> | <b>34.944.408,50</b>   | <b>34.944.408,50</b>      | <b>4.868.956,03</b> | <b>25.036.143,66</b>  | <b>9.908.264,84</b>  | <b>5.320.965,63</b> | <b>23.084.839,64</b>  | <b>11.859.568,86</b> | <b>22.848.257,31</b>                 | <b>0,00</b>  |
| <b>SUPERÁVIT ( XIII )</b>                             | <b>0,00</b>            | <b>0,00</b>               | <b>0,00</b>         | <b>0,00</b>           | <b>0,00</b>          | <b>0,00</b>         | <b>3.058.320,21</b>   | <b>0,00</b>          | <b>0,00</b>                          | <b>0,00</b>  |
| <b>TOTAL ( XIV ) = ( XII + XIII )</b>                 | <b>34.944.408,50</b>   | <b>34.944.408,50</b>      | <b>4.868.956,03</b> | <b>25.036.143,66</b>  | <b>9.908.264,84</b>  | <b>5.320.965,63</b> | <b>26.143.159,85</b>  | <b>22.848.257,31</b> | <b>22.848.257,31</b>                 | <b>0,00</b>  |
| RESERVA DO RPPS                                       | 0,00                   | 0,00                      |                     |                       | 0,00                 |                     |                       | 0,00                 |                                      |  |

*CRISTIANO C. DE AZEVEDO*  
CRISTIANO CARDOSO DE AZEVEDO

*Glênio Guimarães Fernandes*  
Glênio Guimarães Fernandes



ESTADO DA BAHIA  
MUNICÍPIO DE RIO DE CONTAS

ORÇAMENTOS FISCAL E DA SEGURIDADE SOCIAL

RELATÓRIO RESUMIDO DA EXECUÇÃO ORÇAMENTÁRIA - RREO : 2021

DEMONSTRATIVO DA EXECUÇÃO DAS DESPESAS POR FUNÇÃO/SUBFUNÇÃO  
JANEIRO/2021 A AGOSTO/2021

RREO - Anexo 2 (LRF, Art. 52, inciso II, alínea "C")

R\$ 1,00

| FUNÇÃO / SUBFUNÇÃO                               | DOTAÇÃO INICIAL      | DOTAÇÃO ATUALIZADA (a) | DESPESAS EMPENHADAS |                      |               | SALDO (c) = (a-b)   | DESPESAS LIQUIDADAS |                      |               | SALDO (e) = (a-d)    | INSCRITAS EM RESTOS A PAGAR NÃO PROCESSADOS (f) |
|--|----------------------|------------------------|---------------------|----------------------|---------------|---------------------|---------------------|----------------------|---------------|----------------------|---|
|  |                      |                        | No Bimestre         | Até o Bimestre (b)   | % (b/total b) |                     | No Bimestre         | Até o Bimestre (d)   | % (d/total d) |                      |   |
| <b>DESPESAS (EXCETO INTRA-ORÇAMENTARIAS) (g)</b> | <b>34.944.408,50</b> | <b>34.944.408,50</b>   | <b>4.868.956,03</b> | <b>25.036.143,66</b> | <b>100,00</b> | <b>9.908.264,84</b> | <b>5.320.965,63</b> | <b>23.084.839,64</b> | <b>100,00</b> | <b>11.859.568,86</b> | <b>0,00</b>                                     |
| <b>01 - LEGISLATIVA</b>                          | <b>1.952.000,00</b>  | <b>1.952.000,00</b>    | <b>47.799,99</b>    | <b>1.114.385,40</b>  | <b>4,45</b>   | <b>837.614,60</b>   | <b>256.376,23</b>   | <b>963.327,72</b>    | <b>4,17</b>   | <b>988.672,28</b>    | <b>0,00</b>                                     |
| 01.031 - Acao Legislativa                        | 1.898.000,00         | 1.898.000,00           | 42.319,99           | 1.101.205,40         | 4,40          | 796.694,60          | 250.896,23          | 950.247,72           | 4,12          | 947.752,28           | 0,00  |
| 01.122 - Administracao Geral                     | 54.000,00            | 54.000,00              | 5.480,00            | 13.000,00            | 0,05          | 40.920,00           | 5.480,00            | 13.080,00            | 0,06          | 40.920,00            | 0,00  |
| <b>04 - ADMINISTRAÇÃO</b>                        | <b>5.796.000,00</b>  | <b>5.919.039,42</b>    | <b>859.150,73</b>   | <b>4.489.423,54</b>  | <b>17,93</b>  | <b>1.429.615,88</b> | <b>1.175.834,47</b> | <b>4.085.203,92</b>  | <b>17,70</b>  | <b>1.833.745,50</b>  | <b>0,00</b>                                     |
| 04.122 - Administracao Geral                     | 4.232.000,00         | 4.318.258,29           | 471.662,73          | 3.381.295,54         | 13,51         | 936.960,75          | 641.975,85          | 3.041.920,96         | 13,18         | 1.276.335,33         | 0,00  |
| 04.123 - Administracao Financeira                | 1.547.000,00         | 1.593.783,13           | 387.488,00          | 1.108.128,00         | 4,43          | 485.655,13          | 533.858,62          | 1.043.372,96         | 4,52          | 550.410,17           | 0,00  |
| 04.244 - Assistencia Comunitaria                 | 7.000,00             | 7.000,00               | 0,00                | 0,00                 | 0,00          | 7.000,00            | 0,00                | 0,00                 | 0,00          | 7.000,00             | 0,00  |
| <b>08 - ASSISTÊNCIA SOCIAL</b>                   | <b>1.214.000,00</b>  | <b>1.145.665,05</b>    | <b>117.127,58</b>   | <b>661.642,07</b>    | <b>2,64</b>   | <b>484.022,98</b>   | <b>138.851,20</b>   | <b>590.922,24</b>    | <b>2,56</b>   | <b>554.742,81</b>    | <b>0,00</b>                                     |
| 08.241 - Assistencia ao Idoso                    | 2.000,00             | 2.000,00               | 0,00                | 0,00                 | 0,00          | 2.000,00            | 0,00                | 0,00                 | 0,00          | 2.000,00             | 0,00  |
| 08.243 - Assistencia a Crianca e ao Adolescente  | 25.000,00            | 25.000,00              | 0,00                | 0,00                 | 0,00          | 25.000,00           | 0,00                | 0,00                 | 0,00          | 25.000,00            | 0,00  |
| 08.244 - Assistencia Comunitaria                 | 1.187.000,00         | 1.118.665,05           | 117.127,58          | 661.642,07           | 2,64          | 457.022,98          | 138.851,20          | 590.922,24           | 2,56          | 527.742,81           | 0,00  |
| <b>10 - SAÚDE</b>                                | <b>8.657.000,00</b>  | <b>9.724.286,16</b>    | <b>1.480.723,23</b> | <b>8.104.481,15</b>  | <b>32,37</b>  | <b>1.619.805,01</b> | <b>1.453.650,08</b> | <b>7.380.328,14</b>  | <b>31,97</b>  | <b>2.343.958,02</b>  | <b>0,00</b>                                     |
| 10.122 - Administracao Geral                     | 14.000,00            | 1.176.263,94           | 34.215,80           | 1.141.275,69         | 4,56          | 34.988,25           | 145.575,73          | 1.089.959,56         | 4,63          | 107.304,39           | 0,00  |
| 10.301 - Atencao Basica                          | 7.663.000,00         | 7.691.022,22           | 1.397.726,75        | 6.484.201,71         | 25,90         | 1.206.820,51        | 1.243.435,73        | 5.839.572,60         | 25,30         | 1.851.449,62         | 0,00  |
| 10.302 - Assistencia Hospitalar e Ambulatorial   | 755.000,00           | 710.000,00             | 58.780,68           | 409.003,75           | 1,63          | 300.996,25          | 54.880,68           | 404.103,75           | 1,75          | 305.896,25           | 0,00  |
| 10.304 - Vigilancia Sanitaria                    | 15.000,00            | 15.000,00              | 0,00                | 0,00                 | 0,00          | 15.000,00           | 0,00                | 0,00                 | 0,00          | 15.000,00            | 0,00  |
| 10.305 - Vigilancia Epidemiologica               | 210.000,00           | 152.000,00             | 0,00                | 70.000,00            | 0,28          | 62.000,00           | 9.757,94            | 67.692,24            | 0,29          | 64.307,76            | 0,00  |
| <b>12 - EDUCAÇÃO</b>                             | <b>10.108.000,00</b> | <b>8.430.817,21</b>    | <b>944.509,85</b>   | <b>4.900.655,47</b>  | <b>19,57</b>  | <b>3.530.161,74</b> | <b>769.959,14</b>   | <b>4.469.467,36</b>  | <b>19,36</b>  | <b>3.961.329,85</b>  | <b>0,00</b>                                     |
| 12.122 - Administracao Geral                     | 4.000,00             | 4.000,00               | 0,00                | 0,00                 | 0,00          | 4.000,00            | 0,00                | 0,00                 | 0,00          | 4.000,00             | 0,00  |
| 12.361 - Ensino Fundamental                      | 9.475.000,00         | 8.073.817,21           | 946.148,49          | 4.756.653,67         | 19,00         | 3.317.163,54        | 767.597,78          | 4.325.675,11         | 18,74         | 3.748.142,10         | 0,00  |
| 12.365 - Educacao Infantil                       | 602.000,00           | 345.000,00             | (1.638,64)          | 144.001,80           | 0,58          | 200.998,20          | 2.361,36            | 143.812,25           | 0,62          | 201.187,75           | 0,00  |
| 12.366 - Educacao de Jovens e Adultos            | 27.000,00            | 8.000,00               | 0,00                | 0,00                 | 0,00          | 8.000,00            | 0,00                | 0,00                 | 0,00          | 8.000,00             | 0,00  |
| <b>13 - CULTURA</b>                              | <b>651.000,00</b>    | <b>123.535,00</b>      | <b>4.000,00</b>     | <b>20.530,00</b>     | <b>0,08</b>   | <b>103.005,00</b>   | <b>4.000,00</b>     | <b>20.530,00</b>     | <b>0,09</b>   | <b>103.005,00</b>    | <b>0,00</b>                                     |
| 13.392 - Difusao Cultural                        | 651.000,00           | 123.535,00             | 4.000,00            | 20.530,00            | 0,08          | 103.005,00          | 4.000,00            | 20.530,00            | 0,09          | 103.005,00           | 0,00  |
| <b>15 - URBANISMO</b>                            | <b>4.905.000,00</b>  | <b>5.874.326,00</b>    | <b>1.205.130,18</b> | <b>4.701.164,87</b>  | <b>18,78</b>  | <b>1.173.161,13</b> | <b>1.286.486,72</b> | <b>4.617.185,14</b>  | <b>20,00</b>  | <b>1.257.140,86</b>  | <b>0,00</b>                                     |
| 15.451 - Infra-Estrutura Urbana                  | 3.882.000,00         | 4.871.326,00           | 993.967,71          | 3.962.955,40         | 15,83         | 908.370,60          | 1.075.124,25        | 3.876.975,67         | 16,80         | 992.350,33           | 0,00  |
| 15.452 - Servicos Urbanos                        | 1.023.000,00         | 1.003.000,00           | 211.162,47          | 738.209,47           | 2,95          | 264.790,53          | 211.362,47          | 738.209,47           | 3,20          | 264.790,53           | 0,00  |
| <b>16 - HABITAÇÃO</b>                            | <b>2.000,00</b>      | <b>2.000,00</b>        | <b>0,00</b>         | <b>0,00</b>          | <b>0,00</b>   | <b>2.000,00</b>     | <b>0,00</b>         | <b>0,00</b>          | <b>0,00</b>   | <b>2.000,00</b>      | <b>0,00</b>                                     |
| 16.482 - Habitacao Urbana                        | 2.000,00             | 2.000,00               | 0,00                | 0,00                 | 0,00          | 2.000,00            | 0,00                | 0,00                 | 0,00          | 2.000,00             | 0,00  |
| <b>17 - SANEAMENTO</b>                           | <b>86.000,00</b>     | <b>55.458,00</b>       | <b>0,00</b>         | <b>0,00</b>          | <b>0,00</b>   | <b>55.458,00</b>    | <b>0,00</b>         | <b>0,00</b>          | <b>0,00</b>   | <b>55.458,00</b>     | <b>0,00</b>                                     |
| 17.511 - Saneamento Basico Rural                 | 33.000,00            | 8.458,00               | 0,00                | 0,00                 | 0,00          | 8.458,00            | 0,00                | 0,00                 | 0,00          | 8.458,00             | 0,00  |
| 17.512 - Saneamento Basico Urbano                | 47.000,00            | 47.000,00              | 0,00                | 0,00                 | 0,00          | 47.000,00           | 0,00                | 0,00                 | 0,00          | 47.000,00            | 0,00  |
| <b>18 - GESTÃO AMBIENTAL</b>                     | <b>280.000,00</b>    | <b>223.000,00</b>      | <b>17.859,05</b>    | <b>116.290,80</b>    | <b>0,46</b>   | <b>106.709,20</b>   | <b>14.099,05</b>    | <b>90.107,15</b>     | <b>0,39</b>   | <b>132.892,85</b>    | <b>0,00</b>                                     |
| 18.541 - Preservacao e Conservacao Ambiental     | 27.000,00            | 10.000,00              | 0,00                | 0,00                 | 0,00          | 10.000,00           | 0,00                | 0,00                 | 0,00          | 10.000,00            | 0,00  |
| 18.542 - Controle Ambiental                      | 242.000,00           | 202.000,00             | 17.859,05           | 116.290,80           | 0,46          | 85.709,20           | 14.099,05           | 90.107,15            | 0,39          | 111.892,85           | 0,00  |
| 18.543 - Recuperacao de areas Degradadas         | 3.000,00             | 3.000,00               | 0,00                | 0,00                 | 0,00          | 3.000,00            | 0,00                | 0,00                 | 0,00          | 3.000,00             | 0,00  |
| 18.544 - Recursos Hidricos                       | 8.000,00             | 8.000,00               | 0,00                | 0,00                 | 0,00          | 8.000,00            | 0,00                | 0,00                 | 0,00          | 8.000,00             | 0,00  |
| <b>20 - AGRICULTURA</b>                          | <b>198.000,00</b>    | <b>203.000,00</b>      | <b>3.110,00</b>     | <b>117.960,00</b>    | <b>0,47</b>   | <b>85.040,00</b>    | <b>19.510,00</b>    | <b>90.417,62</b>     | <b>0,39</b>   | <b>112.592,38</b>    | <b>0,00</b>                                     |
| 20.122 - Administracao Geral                     | 146.000,00           | 151.000,00             | 0,00                | 114.850,00           | 0,46          | 36.150,00           | 16.400,00           | 87.307,62            | 0,38          | 83.692,38            | 0,00  |
| 20.605 - Abastecimento                           | 15.000,00            | 15.000,00              | 0,00                | 0,00                 | 0,00          | 15.000,00           | 0,00                | 0,00                 | 0,00          | 15.000,00            | 0,00  |
| 20.607 - Irrigacao                               | 12.000,00            | 12.000,00              | 0,00                | 0,00                 | 0,00          | 12.000,00           | 0,00                | 0,00                 | 0,00          | 12.000,00            | 0,00  |
| 20.608 - Promocao da Producao Agropecuaria       | 25.000,00            | 25.000,00              | 3.110,00            | 3.110,00             | 0,01          | 21.890,00           | 3.110,00            | 3.110,00             | 0,01          | 21.890,00            | 0,00  |
| <b>23 - COMÉRCIO E SERVIÇOS</b>                  | <b>112.000,00</b>    | <b>124.000,00</b>      | <b>0,00</b>         | <b>111.246,00</b>    | <b>0,44</b>   | <b>12.754,00</b>    | <b>11.853,32</b>    | <b>78.875,99</b>     | <b>0,34</b>   | <b>45.124,01</b>     | <b>0,00</b>                                     |
| 23.695 - Turismo                                 | 112.000,00           | 124.000,00             | 0,00                | 111.246,00           | 0,44          | 12.754,00           | 11.853,32           | 78.875,99            | 0,34          | 45.124,01            | 0,00  |



ESTADO DA BAHIA  
MUNICÍPIO DE RIO DE CONTAS

ORÇAMENTOS FISCAL E DA SEGURIDADE SOCIAL

RELATÓRIO RESUMIDO DA EXECUÇÃO ORÇAMENTÁRIA - RREO : 2021

DEMONSTRATIVO DA EXECUÇÃO DAS DESPESAS POR FUNÇÃO/SUBFUNÇÃO  
JANEIRO/2021 A AGOSTO/2021

RREO - Anexo 2 (LRF, Art. 52, inciso II, alínea "c")

R\$ 1,00

|                                     |                      |                      |                     |                      |              |                     |                     |                      |               |                      |             |
|-------------------------------------|----------------------|----------------------|---------------------|----------------------|--------------|---------------------|---------------------|----------------------|---------------|----------------------|-------------|
| <b>25 - ENERGIA</b>                 | <b>68.000,00</b>     | <b>131.000,00</b>    | <b>20.203,26</b>    | <b>96.791,20</b>     | <b>0,39</b>  | <b>34.208,80</b>    | <b>20.203,26</b>    | <b>96.791,20</b>     | <b>0,42</b>   | <b>34.208,80</b>     | <b>0,00</b> |
| 25.752 - Energia Elétrica           | 68.000,00            | 131.000,00           | 20.203,26           | 96.791,20            | 0,39         | 34.208,80           | 20.203,26           | 96.791,20            | 0,42          | 34.208,80            | 0,00        |
| <b>26 - TRANSPORTE</b>              | <b>361.000,00</b>    | <b>720.276,18</b>    | <b>169.542,16</b>   | <b>555.876,18</b>    | <b>2,22</b>  | <b>164.400,00</b>   | <b>170.142,16</b>   | <b>555.876,18</b>    | <b>2,41</b>   | <b>164.400,00</b>    | <b>0,00</b> |
| 26.782 - Transporte Rodoviário      | 361.000,00           | 720.276,18           | 169.542,16          | 555.876,18           | 2,22         | 164.400,00          | 170.142,16          | 555.876,18           | 2,41          | 164.400,00           | 0,00        |
| <b>27 - ESPORTE E LAZER</b>         | <b>312.000,00</b>    | <b>57.596,98</b>     | <b>(200,00)</b>     | <b>45.696,98</b>     | <b>0,18</b>  | <b>11.900,00</b>    | <b>0,00</b>         | <b>45.696,98</b>     | <b>0,20</b>   | <b>11.900,00</b>     | <b>0,00</b> |
| 27.895 - Turismo                    | 59.000,00            | 1.500,00             | 0,00                | 0,00                 | 0,00         | 1.500,00            | 0,00                | 0,00                 | 0,00          | 1.500,00             | 0,00        |
| 27.812 - Desporto Comunitário       | 253.000,00           | 56.096,98            | (200,00)            | 45.696,98            | 0,18         | 10.400,00           | 0,00                | 45.696,98            | 0,20          | 10.400,00            | 0,00        |
| <b>99 - RESERVA DE CONTINGÊNCIA</b> | <b>258.408,50</b>    | <b>258.408,50</b>    | <b>0,00</b>         | <b>0,00</b>          | <b>0,00</b>  | <b>258.408,50</b>   | <b>0,00</b>         | <b>0,00</b>          | <b>0,00</b>   | <b>258.408,50</b>    | <b>0,00</b> |
| 99.999 - RESERVA DE CONTINGENCIA    | 258.408,50           | 258.408,50           | 0,00                | 0,00                 | 0,00         | 258.408,50          | 0,00                | 0,00                 | 0,00          | 258.408,50           | 0,00        |
| <b>TOTAL ( III ) = ( I + II )</b>   | <b>34.944.408,50</b> | <b>34.944.408,50</b> | <b>4.868.956,03</b> | <b>25.036.143,66</b> | <b>92,21</b> | <b>9.908.264,84</b> | <b>5.320.965,63</b> | <b>23.084.839,64</b> | <b>100,00</b> | <b>11.859.568,86</b> | <b>0,00</b> |

*CRISTIANO C. de Azevedo*  
CRISTIANO CARDOSO DE AZEVEDO

*Glênio Guimarães Fernandes*  
Glênio Guimarães Fernandes



ESTADO DA BAHIA  
MUNICÍPIO DE RIO DE CONTAS

ORÇAMENTO FISCAL E DA SEGURANÇA SOCIAL

RELATÓRIO RESUMIDO DA EXECUÇÃO ORÇAMENTÁRIA - RREO : 2021

DEMONSTRATIVO DA RECEITA CORRENTE LÍQUIDA  
SETEMBRO/2020 A AGOSTO/2021

RREO - ANEXO 3 (LRF, Art. 53, inciso I)

R\$ 1,00

| ESPECIFICAÇÃO   | EVOLUÇÃO DA RECEITA REALIZADA NOS ÚLTIMOS 12 MESES |              |              |              |              |              |              |              |              |              |              |              | TOTAL 12 MESES | PREVISÃO ATUALIZADA |
|---|--|--------------|--------------|--------------|--------------|--------------|--------------|--------------|--------------|--------------|--------------|--------------|----------------|---------------------|
|   | SETEMBRO   | OUTUBRO      | NOVEMBRO     | DEZEMBRO     | JANEIRO      | FEVEREIRO    | MARÇO        | ABRIL        | MAIO         | JUNHO        | JULHO        | AGOSTO       |                |                     |
| <b>RECEITAS CORRENTES (I)</b>   | 2.894.249,37                                       | 3.148.396,24 | 3.130.866,93 | 4.499.921,66 | 2.983.564,99 | 3.758.727,22 | 3.077.987,53 | 3.133.890,44 | 3.541.275,02 | 3.215.694,89 | 4.444.517,35 | 4.120.573,63 | 41.949.665,27  | 34.046.408,50       |
| Impostos, Taxas e Contribuições de Melhoria   | 87.109,68  | 330.276,01   | 60.609,97    | 162.722,46   | 71.144,88    | 58.411,38    | 66.435,31    | 64.846,49    | 109.245,55   | 83.189,93    | 89.389,08    | 76.997,13    | 1.260.397,87   | 1.459.000,00        |
| IPJU  | 22.027,65  | 4.776,40     | 3.014,02     | 2.124,95     | 5.570,57     | 3.126,67     | 2.995,05     | 2.736,03     | 34.545,16    | 32.247,15    | 8.428,60     | 5.256,08     | 126.848,33     | 372.000,00          |
| ISS   | 32.395,08  | 52.509,15    | 38.565,04    | 45.739,04    | 30.334,16    | 32.814,40    | 36.790,78    | 37.743,75    | 45.471,86    | 26.807,95    | 48.350,17    | 58.880,03    | 486.401,41     | 427.000,00          |
| ITBI  | 18.000,00  | 1.440,00     | 1.600,00     | 3.700,00     | 9.192,07     | 200,00       | 600,00       | 2.786,65     | 14.167,56    | 9.316,94     | 18.500,98    | 4.193,32     | 83.886,97      | 107.000,00          |
| IRRF  | 0,00   | 0,00         | 0,00         | 0,00         | 0,00         | 0,00         | 0,00         | 0,00         | 0,00         | 0,00         | 0,00         | 0,00         | 0,00           | 76.000,00           |
| Outros Impostos, Taxas e Contribuições de Melhoria  | 14.686,95  | 271.550,46   | 17.430,91    | 111.158,47   | 26.078,08    | 22.270,31    | 26.049,48    | 21.580,11    | 15.061,47    | 14.817,89    | 14.109,33    | 8.667,70     | 563.461,16     | 477.000,00          |
| Contribuições   | 0,00   | 0,00         | 0,00         | 0,00         | 0,00         | 0,00         | 0,00         | 0,00         | 0,00         | 0,00         | 0,00         | 0,00         | 0,00           | 36.000,00           |
| Receita Patrimonial   | 495,49   | 788,02       | 697,41       | 802,96       | 604,40       | 685,55       | 2.878,41     | 4.703,71     | 9.419,95     | 11.657,36    | 15.000,10    | 20.515,12    | 68.248,48      | 38.000,00           |
| Recebimentos de Aplicação Financeira  | 495,49   | 788,02       | 697,41       | 802,96       | 604,40       | 685,55       | 2.878,41     | 4.703,71     | 9.419,95     | 11.657,36    | 15.000,10    | 20.515,12    | 68.248,48      | 38.000,00           |
| Outras Receitas Patrimoniais  | 0,00   | 0,00         | 0,00         | 0,00         | 0,00         | 0,00         | 0,00         | 0,00         | 0,00         | 0,00         | 0,00         | 0,00         | 0,00           | 6.000,00            |
| Receita Agropecuária  | 0,00   | 0,00         | 0,00         | 0,00         | 0,00         | 0,00         | 0,00         | 0,00         | 0,00         | 0,00         | 0,00         | 0,00         | 0,00           | 0,00                |
| Receita Industrial  | 0,00   | 0,00         | 0,00         | 0,00         | 0,00         | 0,00         | 0,00         | 0,00         | 0,00         | 0,00         | 0,00         | 0,00         | 0,00           | 0,00                |
| Receita de Serviços   | 2.840,58   | 2.840,58     | 3.040,58     | 2.840,58     | 200,00       | 5.841,16     | 3.486,29     | 2.890,58     | 2.840,58     | 2.840,58     | 2.840,58     | 2.840,58     | 2.840,58       | 35.342,67           |
| Transferências Correntes  | 2.802.203,62                                       | 2.811.491,63 | 3.066.519,97 | 4.333.556,66 | 2.911.595,71 | 3.693.789,13 | 3.004.187,42 | 3.059.949,66 | 3.419.748,94 | 3.080.722,47 | 4.337.287,59 | 4.020.220,80 | 40.541.271,60  | 32.438.408,50       |
| Cota-Parte do FPM   | 830.102,99   | 1.116.983,54 | 1.480.477,07 | 2.207.505,68 | 1.612.742,45 | 2.113.896,44 | 1.416.900,37 | 1.481.261,98 | 1.780.272,92 | 1.539.659,66 | 1.342.626,65 | 1.682.025,06 | 18.604.454,81  | 15.797.408,50       |
| Cota-Parte do ICMS  | 336.044,05   | 318.779,54   | 332.388,69   | 510.097,42   | 265.256,49   | 338.274,13   | 388.940,31   | 285.525,78   | 344.952,86   | 344.426,94   | 342.848,09   | 431.373,59   | 4.258.907,89   | 3.080.000,00        |
| Cota-Parte do IPVA  | 48.560,34  | 31.035,55    | 20.207,77    | 15.866,12    | 35.579,32    | 40.883,65    | 44.355,03    | 28.315,00    | 42.338,24    | 53.526,05    | 58.644,07    | 49.424,69    | 468.735,83     | 473.000,00          |
| Cota-Parte do TRF   | 2.437,37   | 2.243,38     | 118,16       | 53,02        | 354,79       | 6,07         | 58,81        | 94,24        | 194,23       | 13,22        | 291,11       | 218,25       | 6.082,65       | 6.000,00            |
| Transferências da LC 87/1996  | 0,00   | 0,00         | 0,00         | 26.571,10    | 0,00         | 3.867,54     | 1.933,77     | 1.933,77     | 1.933,77     | 1.933,77     | 1.933,77     | 1.933,77     | 42.041,26      | 1.000,00            |
| Transferências da LC 61/1989  | 2.410,39   | 2.987,49     | 3.274,80     | 3.444,25     | 2.914,56     | 2.383,95     | 2.830,75     | 2.838,11     | 2.744,17     | 2.512,27     | 2.907,44     | 2.444,91     | 33.898,89      | 28.000,00           |
| Transferências da LDC 119/2004  | 475.394,14   | 496.228,80   | 551.042,80   | 713.896,92   | 574.240,83   | 628.806,82   | 572.988,59   | 579.203,25   | 511.514,18   | 561.426,13   | 515.638,38   | 571.782,01   | 6.752.157,85   | 5.452.000,00        |
| Outras Transferências Correntes   | 1.107.054,34                                       | 843.238,33   | 679.009,68   | 856.121,15   | 420.507,47   | 565.670,53   | 576.179,79   | 680.776,53   | 735.798,57   | 557.219,43   | 2.072.398,08 | 1.281.018,52 | 10.374.992,42  | 7.601.000,00        |
| Outras Receitas Correntes   | 1.600,00   | 3.000,00     | 0,00         | 0,00         | 0,00         | 1.000,10     | 0,00         | 1.500,00     | 20,00        | 37.284,55    | 0,00         | 0,00         | 44.404,65      | 74.000,00           |
| <b>DEDUÇÕES (II)</b>  | 243.428,82   | 293.808,25   | 366.638,25   | 415.538,97   | 382.786,50   | 498.611,93   | 370.050,77   | 359.039,26   | 433.551,54   | 391.525,03   | 348.881,86   | 432.608,17   | 4.536.469,35   | 0,00                |
| Contrib. do Servidor para o Plano de Previdência  | 0,00   | 0,00         | 0,00         | 0,00         | 0,00         | 0,00         | 0,00         | 0,00         | 0,00         | 0,00         | 0,00         | 0,00         | 0,00           | 0,00                |
| Compensação Financ. entre Regimes Previdenciários   | 0,00   | 0,00         | 0,00         | 0,00         | 0,00         | 0,00         | 0,00         | 0,00         | 0,00         | 0,00         | 0,00         | 0,00         | 0,00           | 0,00                |
| Dedução de Receita para Formação do FUNDEB  | 243.428,82   | 293.808,25   | 366.638,25   | 415.538,97   | 382.786,50   | 498.611,93   | 370.050,77   | 359.039,26   | 433.551,54   | 391.525,03   | 348.881,86   | 432.608,17   | 4.536.469,35   | 0,00                |
| <b>RECEITA CORRENTE LÍQUIDA (III)</b>   | 2.650.820,55                                       | 2.854.587,99 | 2.764.228,68 | 4.084.382,69 | 2.600.778,49 | 3.260.115,29 | 2.707.936,76 | 2.774.851,18 | 3.107.723,48 | 2.824.169,86 | 4.095.635,49 | 3.687.965,46 | 37.413.195,92  | 34.046.408,50       |
| (-) Transferências obrigatórias da União relativas às emendas individuais (art. 166-A, § 1º, da CF) (IV)  | 0,00   | 0,00         | 0,00         | 0,00         | 0,00         | 0,00         | 0,00         | 0,00         | 0,00         | 0,00         | 0,00         | 0,00         | 0,00           | 0,00                |
| <b>RECEITA CORRENTE LÍQUIDA AJUSTADA PARA CÁLCULO DOS LIMITES DE ENDIVIDAMENTO (VI) = (III - IV)</b>      | 2.650.820,55                                       | 2.854.587,99 | 2.764.228,68 | 4.084.382,69 | 2.600.778,49 | 3.260.115,29 | 2.707.936,76 | 2.774.851,18 | 3.107.723,48 | 2.824.169,86 | 4.095.635,49 | 3.687.965,46 | 37.413.195,92  | 34.046.408,50       |
| (-) Transferências obrigatórias da União relativas às emendas de bancada (art. 166, § 1º, da CF) (V)      | 0,00   | 0,00         | 0,00         | 0,00         | 0,00         | 0,00         | 0,00         | 0,00         | 0,00         | 0,00         | 0,00         | 0,00         | 0,00           | 0,00                |
| <b>RECEITA CORRENTE LÍQUIDA AJUSTADA PARA CÁLCULO DOS LIMITES DA DESPESA COM PESSOAL (VII) = (VI - V)</b> | 2.650.820,55                                       | 2.854.587,99 | 2.764.228,68 | 4.084.382,69 | 2.600.778,49 | 3.260.115,29 | 2.707.936,76 | 2.774.851,18 | 3.107.723,48 | 2.824.169,86 | 4.095.635,49 | 3.687.965,46 | 37.413.195,92  | 34.046.408,50       |

*Cristiano C. de Azevedo*  
CRISTIANO CARDOSO DE AZEVEDO

*Guilherme Fernandes*  
Guilherme Fernandes



ESTADO DA BAHIA  
MUNICÍPIO DE RIO DE CONTAS  
DEMONSTRATIVO DAS RECEITAS E DESPESAS PREVIDENCIÁRIAS DO REGIME PRÓPRIO DE PREVIDÊNCIA DOS SERVIDORES  
ORÇAMENTO DA SEGURIDADE SOCIAL

RELATÓRIO RESUMIDO DA EXECUÇÃO ORÇAMENTÁRIA - RREO : 2021

JANEIRO/2021 A AGOSTO/2021

RREO - Anexo 4 (LRF, Art. 53, inciso II)

R\$ 1,00

PLANO PREVIDENCIÁRIO

| RECEITAS PREVIDENCIÁRIAS - RPPS  | PREVISÃO INICIAL | PREVISÃO ATUALIZADA | RECEITAS REALIZADAS |                     |
|--|------------------|---------------------|---------------------|---------------------|
|  |                  |                     | Até o Bimestre 2021 | Até o Bimestre 2020 |
| RECEITAS CORRENTES (I)   | 0,00             | 0,00                | 0,00                | 0,00                |
| Receita de Contribuições dos Segurados                                 | 0,00             | 0,00                | 0,00                | 0,00                |
| Civil  | 0,00             | 0,00                | 0,00                | 0,00                |
| Ativo  | 0,00             | 0,00                | 0,00                | 0,00                |
| Inativo  | 0,00             | 0,00                | 0,00                | 0,00                |
| Pensionista  | 0,00             | 0,00                | 0,00                | 0,00                |
| Militar  | 0,00             | 0,00                | 0,00                | 0,00                |
| Ativo  | 0,00             | 0,00                | 0,00                | 0,00                |
| Inativo  | 0,00             | 0,00                | 0,00                | 0,00                |
| Pensionista  | 0,00             | 0,00                | 0,00                | 0,00                |
| Receita de Contribuições Patronais                                     | 0,00             | 0,00                | 0,00                | 0,00                |
| Civil  | 0,00             | 0,00                | 0,00                | 0,00                |
| Ativo  | 0,00             | 0,00                | 0,00                | 0,00                |
| Inativo  | 0,00             | 0,00                | 0,00                | 0,00                |
| Pensionista  | 0,00             | 0,00                | 0,00                | 0,00                |
| Militar  | 0,00             | 0,00                | 0,00                | 0,00                |
| Ativo  | 0,00             | 0,00                | 0,00                | 0,00                |
| Inativo  | 0,00             | 0,00                | 0,00                | 0,00                |
| Pensionista  | 0,00             | 0,00                | 0,00                | 0,00                |
| Em Regime de Parcelamento de Débitos                                   | 0,00             | 0,00                | 0,00                | 0,00                |
| Receita Patrimonial  | 0,00             | 0,00                | 0,00                | 0,00                |
| Receitas Imobiliárias  | 0,00             | 0,00                | 0,00                | 0,00                |
| Receitas de Valores Mobiliários  | 0,00             | 0,00                | 0,00                | 0,00                |
| Outras Receitas Patrimoniais   | 0,00             | 0,00                | 0,00                | 0,00                |
| Receita de Serviços  | 0,00             | 0,00                | 0,00                | 0,00                |
| Receita de Aporte Periódico de Valores Predefinidos                    | 0,00             | 0,00                | 0,00                | 0,00                |
| Outras Receitas Correntes  | 0,00             | 0,00                | 0,00                | 0,00                |
| Compensação Previdenciária entre RGPS e RPPS                           | 0,00             | 0,00                | 0,00                | 0,00                |
| Aportes Periódicos para Amortização de Déficit Atuarial do RPPS (II) 1 | 0,00             | 0,00                | 0,00                | 0,00                |
| Demais Receitas Correntes  | 0,00             | 0,00                | 0,00                | 0,00                |
| RECEITAS DE CAPITAL (III)  | 0,00             | 0,00                | 0,00                | 0,00                |
| Alienação de Bens, Direitos e Ativos                                   | 0,00             | 0,00                | 0,00                | 0,00                |
| Amortização de Empréstimos   | 0,00             | 0,00                | 0,00                | 0,00                |
| Outras Receitas de Capital   | 0,00             | 0,00                | 0,00                | 0,00                |
| TOTAL DAS RECEITAS PREVIDENCIÁRIAS RPPS - (IV) = (I + III - II)        | 0,00             | 0,00                | 0,00                | 0,00                |

| DESPESAS PREVIDENCIÁRIAS - RPPS                | DOTAÇÃO INICIAL | DOTAÇÃO ATUALIZADA | DESPESAS EMPENHADAS |                     | DESPESAS LIQUIDADAS |                     | INSCRITAS EM RESTOS A PAGAR NÃO PROCESSADOS |         |
|--|-----------------|--------------------|---------------------|---------------------|---------------------|---------------------|---|---------|
|  |                 |                    | Até o Bimestre 2021 | Até o Bimestre 2020 | Até o Bimestre 2021 | Até o Bimestre 2020 | Em 2021                                     | Em 2020 |
| Benefícios - Civil                             | 0,00            | 0,00               | 0,00                | 0,00                | 0,00                | 0,00                | 0,00  | 0,00    |
| Aposentadorias                                 | 0,00            | 0,00               | 0,00                | 0,00                | 0,00                | 0,00                | 0,00  | 0,00    |
| Pensões  | 0,00            | 0,00               | 0,00                | 0,00                | 0,00                | 0,00                | 0,00  | 0,00    |
| Outros Benefícios Previdenciários              | 0,00            | 0,00               | 0,00                | 0,00                | 0,00                | 0,00                | 0,00  | 0,00    |
| Benefícios - Militar                           | 0,00            | 0,00               | 0,00                | 0,00                | 0,00                | 0,00                | 0,00  | 0,00    |
| Reformas                                       | 0,00            | 0,00               | 0,00                | 0,00                | 0,00                | 0,00                | 0,00  | 0,00    |
| Pensões  | 0,00            | 0,00               | 0,00                | 0,00                | 0,00                | 0,00                | 0,00  | 0,00    |
| Outros Benefícios Previdenciários              | 0,00            | 0,00               | 0,00                | 0,00                | 0,00                | 0,00                | 0,00  | 0,00    |
| Outras Despesas Previdenciárias                | 0,00            | 0,00               | 0,00                | 0,00                | 0,00                | 0,00                | 0,00  | 0,00    |
| Compensação Previdenciária do RPPS para o RGPS | 0,00            | 0,00               | 0,00                | 0,00                | 0,00                | 0,00                | 0,00  | 0,00    |
| Demais Despesas Previdenciárias                | 0,00            | 0,00               | 0,00                | 0,00                | 0,00                | 0,00                | 0,00  | 0,00    |
| TOTAL DAS DESPESAS PREVIDENCIÁRIAS RPPS (V)    | 0,00            | 0,00               | 0,00                | 0,00                | 0,00                | 0,00                | 0,00  | 0,00    |

RESULTADO PREVIDENCIÁRIO (VI) = (IV - V) 2

|  |       |     |                       |     |
|--|-------|-----|-----------------------|-----|
| RECURSOS RPPS ARRECADADOS EM EXERCÍCIOS ANTERIORES | VALOR | 0,0 | PREVISÃO ORÇAMENTÁRIA | 0,0 |
|--|-------|-----|-----------------------|-----|

|                              |       |     |                       |     |
|------------------------------|-------|-----|-----------------------|-----|
| RESERVA ORÇAMENTÁRIA DO RPPS | VALOR | 0,0 | PREVISÃO ORÇAMENTÁRIA | 0,0 |
|------------------------------|-------|-----|-----------------------|-----|





ESTADO DA BAHIA  
MUNICÍPIO DE RIO DE CONTAS  
DEMONSTRATIVO DAS RECEITAS E DESPESAS PREVIDENCIÁRIAS DO REGIME PRÓPRIO DE PREVIDÊNCIA DOS SERVIDORES  
ORÇAMENTO DA SEGURIDADE SOCIAL

RELATÓRIO RESUMIDO DA EXECUÇÃO ORÇAMENTÁRIA - RREO : 2021

JANEIRO/2021 A AGOSTO/2021

RREO - Anexo 4 (LRF, Art. 53, inciso II)

R\$ 1,00

| APORTES DE RECURSOS PARA O PLANO PREVIDENCIÁRIO DO RPPS         | APORTES REALIZADOS |
|---|--------------------|
| Plano de Amortização - Contribuição Patronal Suplementar        | 0,00               |
| Plano de Amortização - Aporte Periódico de Valores Predefinidos | 0,00               |
| Outros Aportes para o RPPS                                      | 0,00               |
| Recursos para Cobertura de Déficit Financeiro                   | 0,00               |

| BENS E DIREITOS DO RPPS       | PERÍODO DE REFERÊNCIA |      |
|-------------------------------|-----------------------|------|
|                               | 2021                  | 2020 |
| Caixa e Equivalentes de Caixa | 0,00                  | 0,00 |
| Investimentos e Aplicações    | 0,00                  | 0,00 |
| Outros Bens e Direitos        | 0,00                  | 0,00 |

PLANO FINANCEIRO

| RECEITAS PREVIDENCIÁRIAS - RPPS                                      | PREVISÃO INICIAL | PREVISÃO ATUALIZADA | RECEITAS REALIZADAS |                     |
|--|------------------|---------------------|---------------------|---------------------|
|  |                  |                     | Até o Bimestre 2021 | Até o Bimestre 2020 |
| <b>RECEITAS CORRENTES (VII)</b>                                      | 0,00             | 0,00                | 0,00                | 0,00                |
| Receita de Contribuições dos Segurados                               | 0,00             | 0,00                | 0,00                | 0,00                |
| Civil  | 0,00             | 0,00                | 0,00                | 0,00                |
| Ativo  | 0,00             | 0,00                | 0,00                | 0,00                |
| Inativo  | 0,00             | 0,00                | 0,00                | 0,00                |
| Pensionista  | 0,00             | 0,00                | 0,00                | 0,00                |
| Militar  | 0,00             | 0,00                | 0,00                | 0,00                |
| Ativo  | 0,00             | 0,00                | 0,00                | 0,00                |
| Inativo  | 0,00             | 0,00                | 0,00                | 0,00                |
| Pensionista  | 0,00             | 0,00                | 0,00                | 0,00                |
| Receita de Contribuições Patronais                                   | 0,00             | 0,00                | 0,00                | 0,00                |
| Civil  | 0,00             | 0,00                | 0,00                | 0,00                |
| Ativo  | 0,00             | 0,00                | 0,00                | 0,00                |
| Inativo  | 0,00             | 0,00                | 0,00                | 0,00                |
| Pensionista  | 0,00             | 0,00                | 0,00                | 0,00                |
| Militar  | 0,00             | 0,00                | 0,00                | 0,00                |
| Ativo  | 0,00             | 0,00                | 0,00                | 0,00                |
| Inativo  | 0,00             | 0,00                | 0,00                | 0,00                |
| Pensionista  | 0,00             | 0,00                | 0,00                | 0,00                |
| Em Regime de Parcelamento de Débitos                                 | 0,00             | 0,00                | 0,00                | 0,00                |
| Receita Patrimonial  | 0,00             | 0,00                | 0,00                | 0,00                |
| Receitas Imobiliárias  | 0,00             | 0,00                | 0,00                | 0,00                |
| Receitas de Valores Mobiliários                                      | 0,00             | 0,00                | 0,00                | 0,00                |
| Outras Receitas Patrimoniais   | 0,00             | 0,00                | 0,00                | 0,00                |
| Receita de Serviços  | 0,00             | 0,00                | 0,00                | 0,00                |
| Receita de Aporte Periódico de Valores Predefinidos                  | 0,00             | 0,00                | 0,00                | 0,00                |
| Outras Receitas Correntes  | 0,00             | 0,00                | 0,00                | 0,00                |
| Compensação Previdenciária entre RGPS e RPPS                         | 0,00             | 0,00                | 0,00                | 0,00                |
| Demais Receitas Correntes  | 0,00             | 0,00                | 0,00                | 0,00                |
| <b>RECEITAS DE CAPITAL (VIII)</b>                                    | 0,00             | 0,00                | 0,00                | 0,00                |
| Alienação de Bens, Direitos e Ativos                                 | 0,00             | 0,00                | 0,00                | 0,00                |
| Amortização de Empréstimos   | 0,00             | 0,00                | 0,00                | 0,00                |
| Outras Receitas de Capital   | 0,00             | 0,00                | 0,00                | 0,00                |
| <b>TOTAL DAS RECEITAS PREVIDENCIÁRIAS RPPS - (IX) = (VII + VIII)</b> | <b>0,00</b>      | <b>0,00</b>         | <b>0,00</b>         | <b>0,00</b>         |

| DESPESAS PREVIDENCIÁRIAS - RPPS                    | DOTAÇÃO INICIAL | DOTAÇÃO ATUALIZADA | DESPESAS EMPENHADAS |                     | DESPESAS LIQUIDADAS |                     | INSCRITAS EM RESTOS A PAGAR NÃO PROCESSADOS |             |
|--|-----------------|--------------------|---------------------|---------------------|---------------------|---------------------|---|-------------|
|  |                 |                    | Até o Bimestre 2021 | Até o Bimestre 2020 | Até o Bimestre 2021 | Até o Bimestre 2020 | Em 2021                                     | Em 2020     |
| <b>Benefícios - Civil</b>                          | 0,00            | 0,00               | 0,00                | 0,00                | 0,00                | 0,00                | 0,00  | 0,00        |
| Aposentadorias                                     | 0,00            | 0,00               | 0,00                | 0,00                | 0,00                | 0,00                | 0,00  | 0,00        |
| Pensões  | 0,00            | 0,00               | 0,00                | 0,00                | 0,00                | 0,00                | 0,00  | 0,00        |
| Outros Benefícios Previdenciários                  | 0,00            | 0,00               | 0,00                | 0,00                | 0,00                | 0,00                | 0,00  | 0,00        |
| <b>Benefícios - Militar</b>                        | 0,00            | 0,00               | 0,00                | 0,00                | 0,00                | 0,00                | 0,00  | 0,00        |
| Reformas   | 0,00            | 0,00               | 0,00                | 0,00                | 0,00                | 0,00                | 0,00  | 0,00        |
| Pensões  | 0,00            | 0,00               | 0,00                | 0,00                | 0,00                | 0,00                | 0,00  | 0,00        |
| Outros Benefícios Previdenciários                  | 0,00            | 0,00               | 0,00                | 0,00                | 0,00                | 0,00                | 0,00  | 0,00        |
| <b>Outras Despesas Previdenciárias</b>             | 0,00            | 0,00               | 0,00                | 0,00                | 0,00                | 0,00                | 0,00  | 0,00        |
| Compensação Previdenciária do RPPS para o RGPS     | 0,00            | 0,00               | 0,00                | 0,00                | 0,00                | 0,00                | 0,00  | 0,00        |
| Demais Despesas Previdenciárias                    | 0,00            | 0,00               | 0,00                | 0,00                | 0,00                | 0,00                | 0,00  | 0,00        |
| <b>TOTAL DAS DESPESAS PREVIDENCIÁRIAS RPPS (X)</b> | <b>0,00</b>     | <b>0,00</b>        | <b>0,00</b>         | <b>0,00</b>         | <b>0,00</b>         | <b>0,00</b>         | <b>0,00</b>                                 | <b>0,00</b> |
| <b>RESULTADO PREVIDENCIÁRIO (XI) = (IX - X) 2</b>  | <b>0,00</b>     | <b>0,00</b>        | <b>0,00</b>         | <b>0,00</b>         | <b>0,00</b>         | <b>0,00</b>         |   |             |



ESTADO DA BAHIA  
MUNICÍPIO DE RIO DE CONTAS  
DEMONSTRATIVO DAS RECEITAS E DESPESAS PREVIDENCIÁRIAS DO REGIME PRÓPRIO DE PREVIDÊNCIA DOS SERVIDORES  
ORÇAMENTO DA SEGURIDADE SOCIAL

RELATÓRIO RESUMIDO DA EXECUÇÃO ORÇAMENTÁRIA - RREO : 2021

JANEIRO/2021 A AGOSTO/2021

RREO - Anexo 4 (LRF, Art. 53, inciso II)

R\$ 1,00


| APORTES DE RECURSOS PARA O PLANO FINANCEIRO DO RPPS   |  | APORTES REALIZADOS |     |
|---|--|--------------------|-----|
| Recursos para Cobertura de Insuficiências Financeiras |  |                    | 0,0 |
| Recursos para Formação de Reserva                     |  |                    | 0,0 |

| RECEITAS DA ADMINISTRAÇÃO - RPPS                        | PREVISÃO INICIAL | PREVISÃO ATUALIZADA | RECEITAS REALIZADAS |                     |
|---|------------------|---------------------|---------------------|---------------------|
|   |                  |                     | Até o Bimestre 2021 | Até o Bimestre 2020 |
| RECEITAS CORRENTES                                      | 0,00             | 0,00                | 0,00                | 0,00                |
| <b>TOTAL DAS RECEITAS DA ADMINISTRAÇÃO RPPS - (XII)</b> | <b>0,00</b>      | <b>0,00</b>         | <b>0,00</b>         | <b>0,00</b>         |

| DESPESAS DA ADMINISTRAÇÃO - RPPS                                    | DOTAÇÃO INICIAL | DOTAÇÃO ATUALIZADA | DESPESAS EMPENHADAS |                     | DESPESAS LIQUIDADAS |                     | INSCRITAS EM RESTOS A PAGAR NÃO PROCESSADOS |             |
|---|-----------------|--------------------|---------------------|---------------------|---------------------|---------------------|---|-------------|
|   |                 |                    | Até o Bimestre 2021 | Até o Bimestre 2020 | Até o Bimestre 2021 | Até o Bimestre 2020 | Em 2021                                     | Em 2020     |
| DESPESAS CORRENTES (XIII)   | 0,00            | 0,00               | 0,00                | 0,00                | 0,00                | 0,00                | 0,00  | 0,00        |
| DESPESAS DE CAPITAL (XIV)   | 0,00            | 0,00               | 0,00                | 0,00                | 0,00                | 0,00                | 0,00  | 0,00        |
| <b>TOTAL DAS DESPESAS DA ADMINISTRAÇÃO RPPS (XV) = (XIII + XIV)</b> | <b>0,00</b>     | <b>0,00</b>        | <b>0,00</b>         | <b>0,00</b>         | <b>0,00</b>         | <b>0,00</b>         | <b>0,00</b>                                 | <b>0,00</b> |
| <b>RESULTADO DA ADMINISTRAÇÃO RPPS (XVI) = (XII - XV)</b>           | <b>0,00</b>     | <b>0,00</b>        | <b>0,00</b>         | <b>0,00</b>         | <b>0,00</b>         | <b>0,00</b>         |   |             |

  
CRISTIANO CARDOSO DE AZEVEDO

  
Gileno Guimarães Fernandes



ESTADO DA BAHIA  
MUNICÍPIO DE RIO DE CONTAS

ORÇAMENTOS FISCAL E DA SEGURIDADE SOCIAL

RELATÓRIO RESUMIDO DA EXECUÇÃO ORÇAMENTÁRIA - RREO : 2021

DEMONSTRATIVO DOS RESULTADOS PRIMÁRIO E NOMINAL  
JANEIRO/2021 A AGOSTO/2021 ( BIMESTRAL )

RREO - ANEXO 6 (LRF, art 53, inciso III)

R\$ 1,00

ACIMA DA LINHA

| RECEITAS PRIMÁRIAS   | PREVISÃO ATUALIZADA  | Até o Bimestre / 2021   |
|--|----------------------|-------------------------|
|  |                      | RECEITAS REALIZADAS (a) |
| <b>RECEITAS CORRENTES (I)</b>  | 34.046.408,50        | 25.059.176,01           |
| Impostos, Taxas e Contribuições de Melhoria                                | 1.459.000,00         | 619.679,75              |
| IPTU   | 295.000,00           | 76.312,70               |
| ISS  | 390.000,00           | 317.193,10              |
| ITBI   | 106.000,00           | 58.946,97               |
| IRRF   | 312.000,00           | 82.847,84               |
| Outros Impostos, Taxas e Contribuições de Melhoria                         | 356.000,00           | 84.379,14               |
| Contribuições  | 36.000,00            | 0,00                    |
| Receita Patrimonial  | 38.000,00            | 65.464,60               |
| Aplicações Financeiras (II)  | 32.000,00            | 65.464,60               |
| Outras Receitas Patrimoniais   | 6.000,00             | 0,00                    |
| Transferências Correntes   | 32.438.408,50        | 24.310.446,66           |
| Cota-Parte do FPM  | 15.797.408,50        | 10.375.508,63           |
| Cota-Parte do ICMS   | 3.080.000,00         | 2.209.278,72            |
| Cota-Parte do IPVA   | 473.000,00           | 282.453,42              |
| Cota-Parte do ITR  | 6.000,00             | 984,66                  |
| Transferências da LC 87/1996   | 1.000,00             | 15.470,16               |
| Transferências da LC 61/1989   | 28.000,00            | 21.581,96               |
| Transferências do FUNDEB   | 5.452.000,00         | 4.515.600,19            |
| Outras Transferências Correntes  | 7.601.000,00         | 6.889.568,92            |
| Demais Receitas Correntes  | 75.000,00            | 63.585,00               |
| Outras Receitas Financeiras (III)  | 0,00                 | 0,00                    |
| Receitas Correntes Restantes   | 75.000,00            | 63.585,00               |
| <b>RECEITAS PRIMÁRIAS CORRENTES (IV) = (I - III - II)</b>                  | <b>34.014.408,50</b> | <b>24.993.711,41</b>    |
| <b>RECEITAS DE CAPITAL (V)</b>   | <b>898.000,00</b>    | <b>1.083.983,84</b>     |
| Operações de Crédito (VI)  | 1.000,00             | 0,00                    |
| Amortização de Empréstimos (VII)   | 0,00                 | 0,00                    |
| Alienação de Bens  | 2.000,00             | 0,00                    |
| Receitas de Alienação de Investimentos Temporários (VIII)                  | 0,00                 | 0,00                    |
| Receitas de Alienação de Investimentos Permanentes (IX)                    | 0,00                 | 0,00                    |
| Outras Alienações de Bens  | 2.000,00             | 0,00                    |
| Transferências de Capital  | 895.000,00           | 1.083.983,84            |
| Convênios  | 0,00                 | 0,00                    |
| Outras Transferências de Capital   | 895.000,00           | 1.083.983,84            |
| Outras Receitas de Capital   | 0,00                 | 0,00                    |
| Outras Receitas de Capital Não Primárias (X)                               | 0,00                 | 0,00                    |
| Outras Receitas de Capital Primárias                                       | 0,00                 | 0,00                    |
| <b>RECEITAS PRIMÁRIAS DE CAPITAL (XI) = (V - VI - VII - VIII - IX - X)</b> | <b>897.000,00</b>    | <b>1.083.983,84</b>     |
| <b>RECEITA PRIMÁRIA TOTAL (XII) = (IV + XI)</b>                            | <b>34.911.408,50</b> | <b>26.077.695,25</b>    |



ESTADO DA BAHIA  
MUNICÍPIO DE RIO DE CONTAS

ORÇAMENTOS FISCAL E DA SEGURIDADE SOCIAL

RELATÓRIO RESUMIDO DA EXECUÇÃO ORÇAMENTÁRIA - RREO : 2021

DEMONSTRATIVO DOS RESULTADOS PRIMÁRIO E NOMINAL  
JANEIRO/2021 A AGOSTO/2021 ( BIMESTRAL )

RREO - ANEXO 6 (LRF, art 53, inciso III)

R\$ 1,00

| DESPESAS PRIMÁRIAS   | DOTAÇÃO ATUALIZADA   | Até o Bimestre / 2021 |                      |                      |                                      |                                |                       |
|--|----------------------|-----------------------|----------------------|----------------------|--------------------------------------|--------------------------------|-----------------------|
|  |                      | DESPESAS EMPENHADAS   | DESPESAS LIQUIDADAS  | DESPESAS PAGAS (a)   | RESTOS A PAGAR PROCESSADOS PAGOS (b) | RESTOS A PAGAR NÃO PROCESSADOS |                       |
|  |                      |                       |                      |                      |                                      | LIQUIDADOS                     | PAGOS (c)             |
| <b>DESPESAS CORRENTES (XIII)</b>   | <b>30.935.088,84</b> | <b>22.152.241,98</b>  | <b>20.203.772,75</b> | <b>20.051.201,99</b> | <b>376.305,55</b>                    | <b>0,00</b>                    | <b>0,00</b>           |
| Pessoal e Encargos Sociais   | 18.394.357,45        | 13.215.269,92         | 11.441.204,91        | 11.440.117,95        | 1.567,50                             | 0,00                           | 0,00                  |
| Juros e Encargos da Dívida (XIV)   | 0,00                 | 0,00                  | 0,00                 | 0,00                 | 0,00                                 | 0,00                           | 0,00                  |
| Outras Despesas Correntes  | 12.540.731,39        | 8.936.972,06          | 8.762.567,84         | 8.611.084,04         | 374.738,05                           | 0,00                           | 0,00                  |
| Transferências Constitucionais e Legais  | 0,00                 | 0,00                  | 0,00                 | 0,00                 | 0,00                                 | 0,00                           | 0,00                  |
| Demais Despesas Correntes  | 0,00                 | 0,00                  | 0,00                 | 0,00                 | 0,00                                 | 0,00                           | 0,00                  |
| <b>DESPESAS PRIMÁRIAS CORRENTES (XV) = (XIII - XIV)</b>                                  | <b>30.935.088,84</b> | <b>22.152.241,98</b>  | <b>20.203.772,75</b> | <b>20.051.201,99</b> | <b>376.305,55</b>                    | <b>0,00</b>                    | <b>0,00</b>           |
| <b>DESPESAS DE CAPITAL (XVI)</b>   | <b>3.750.911,16</b>  | <b>2.883.901,68</b>   | <b>2.881.066,89</b>  | <b>2.797.055,32</b>  | <b>0,00</b>                          | <b>0,00</b>                    | <b>0,00</b>           |
| Investimentos  | 2.950.911,16         | 2.223.901,68          | 2.221.805,01         | 2.137.793,44         | 0,00                                 | 0,00                           | 0,00                  |
| Inversões Financeiras  | 0,00                 | 0,00                  | 0,00                 | 0,00                 | 0,00                                 | 0,00                           | 0,00                  |
| Concessão de Empréstimos e Financiamentos (XVII)   | 0,00                 | 0,00                  | 0,00                 | 0,00                 | 0,00                                 | 0,00                           | 0,00                  |
| Aquisição de Título de Capital já Integralizado (XVIII)                                  | 0,00                 | 0,00                  | 0,00                 | 0,00                 | 0,00                                 | 0,00                           | 0,00                  |
| Aquisição de Título de Crédito (XIX)   | 0,00                 | 0,00                  | 0,00                 | 0,00                 | 0,00                                 | 0,00                           | 0,00                  |
| Demais Inversões Financeiras   | 0,00                 | 0,00                  | 0,00                 | 0,00                 | 0,00                                 | 0,00                           | 0,00                  |
| Amortização da Dívida (XX)   | 800.000,00           | 660.000,00            | 659.261,88           | 659.261,88           | 0,00                                 | 0,00                           | 0,00                  |
| <b>DESPESAS PRIMÁRIAS DE CAPITAL (XXI) = (XVI - XVII - XVIII - XIX - XX)</b>             | <b>2.950.911,16</b>  | <b>2.223.901,68</b>   | <b>2.221.805,01</b>  | <b>2.137.793,44</b>  | <b>0,00</b>                          | <b>0,00</b>                    | <b>0,00</b>           |
| <b>RESERVA DE CONTINGÊNCIA (XXII)</b>  | <b>258.408,50</b>    | <b>0,00</b>           | <b>0,00</b>          | <b>0,00</b>          | <b>0,00</b>                          | <b>0,00</b>                    | <b>0,00</b>           |
| <b>DESPESA PRIMÁRIA TOTAL (XXIII) = (XV + XXI + XXII)</b>                                | <b>34.144.408,50</b> | <b>24.376.143,66</b>  | <b>22.425.577,76</b> | <b>22.188.995,43</b> | <b>376.305,55</b>                    | <b>0,00</b>                    | <b>0,00</b>           |
| <b>RESULTADO PRIMÁRIO - Acima da Linha (XXIV) = [XIIIa - (XXIIIa + XXIIIb + XXIIIc)]</b> |                      |                       |                      |                      |                                      |                                | <b>3.512.394,27</b>   |
| <b>META FISCAL PARA O RESULTADO PRIMÁRIO</b>   |                      |                       |                      |                      |                                      |                                | VALOR CORRENTE        |
| Meta fixada no Anexo de Metas Fiscais da LDO para o exercício de referência              |                      |                       |                      |                      |                                      |                                | 0,00                  |
| <b>JUROS NOMINAIS</b>  |                      |                       |                      |                      |                                      |                                | Até o Bimestre / 2021 |
| JUROS E ENCARGOS ATIVOS (XXV)  |                      |                       |                      |                      |                                      |                                | VALOR INCORRIDO       |
| JUROS E ENCARGOS PASSIVOS (XXVI)   |                      |                       |                      |                      |                                      |                                | 0,00                  |
| <b>RESULTADO NOMINAL - Acima da Linha (XXVII) = XXIV + (XXV - XXVI)</b>                  |                      |                       |                      |                      |                                      |                                | <b>3.512.394,27</b>   |
| <b>META FISCAL PARA O RESULTADO NOMINAL</b>  |                      |                       |                      |                      |                                      |                                | VALOR CORRENTE        |
| Meta fixada no Anexo de Metas Fiscais da LDO para o exercício de referência              |                      |                       |                      |                      |                                      |                                | 0,00                  |



ESTADO DA BAHIA  
MUNICÍPIO DE RIO DE CONTAS

ORÇAMENTOS FISCAL E DA SEGURIDADE SOCIAL

RELATÓRIO RESUMIDO DA EXECUÇÃO ORÇAMENTÁRIA - RREO : 2021

DEMONSTRATIVO DOS RESULTADOS PRIMÁRIO E NOMINAL  
JANEIRO/2021 A AGOSTO/2021 ( BIMESTRAL )

RREO - ANEXO 6 ( LRF, art 53, inciso III )

R\$ 1,00

**ABAIXO DA LINHA**

**CÁLCULO DO RESULTADO NOMINAL**

|  | SALDO                 |                              |
|--|-----------------------|------------------------------|
|  | Em 31/Dez/2020<br>(a) | Até o Bimestre / 2021<br>(b) |
| <b>DÍVIDA CONSOLIDADA (XXVIII)</b>                                   | <b>4.435.333,20</b>   | <b>4.435.333,20</b>          |
| <b>DEDUÇÕES (XXIX)</b>   | <b>5.283.733,26</b>   | <b>9.336.637,83</b>          |
| Disponibilidade de Caixa   | 4.961.490,79          | 8.877.878,66                 |
| Disponibilidade de Caixa Bruta                                       | 5.346.184,24          | 8.886.266,56                 |
| (-) Restos a Pagar Processados (XXX)                                 | 384.693,45            | 8.387,90                     |
| Demais Haveres Financeiros   | 322.242,47            | 450.571,27                   |
| <b>DÍVIDA CONSOLIDADA LÍQUIDA (XXXI) = (XXVIII - XXIX)</b>           | <b>0,00</b>           | <b>0,00</b>                  |
| <b>RESULTADO NOMINAL - Abaixo da Linha (XXXII) = (XXXIa - XXXIb)</b> |                       | <b>0,00</b>                  |

**AJUSTE METODOLÓGICO**

|   | Até o Bimestre / 2021 |
|---|-----------------------|
| VARIAÇÃO SALDO RPP - (XXXIII) = (XXXa - XXXb)   | 0,00                  |
| RECEITA DE ALIENAÇÃO DE INVESTIMENTOS PERMANENTES (IX)  | 0,00                  |
| PASSIVOS RECONHECIDOS NA DC (XXXIV)   | 0,00                  |
| VARIAÇÃO CAMBIAL (XXXV)   | 0,00                  |
| PAGAMENTO DE PRECATÓRIOS INTEGRANTES DA DC (XXXVI)  | 0,00                  |
| AJUSTES RELATIVOS AO RPPS (XXXVII)  | 0,00                  |
| OUTROS AJUSTES (XXXVIII)  | 0,00                  |
| <b>RESULTADO NOMINAL AJUSTADO - Abaixo da Linha (XXXIX) = (XXXII - XXXIII - IX + XXXIV + XXXV - XXXVI + XXXVII + XXXVIII)</b> | <b>0,00</b>           |
| <b>RESULTADO PRIMÁRIO - Abaixo da Linha (XL) = XXXIX - (XXV - XXVI)</b>   | <b>0,00</b>           |

**INFORMAÇÕES ADICIONAIS**

|  | PREVISÃO ORÇAMENTÁRIA |
|--|-----------------------|
| SALDO DE EXERCÍCIOS ANTERIORES   | 0,00                  |
| Recursos Arrecadados em Exercícios Anteriores - RPPS                             | 0,00                  |
| Superávit Financeiro Utilizado para Abertura e Reabertura de Créditos Adicionais | 0,00                  |
| RESERVA ORÇAMENTÁRIA DO RPPS   | 0,00                  |



ESTADO DA BAHIA  
MUNICÍPIO DE RIO DE CONTAS


ORÇAMENTOS FISCAL E DA SEGURIDADE SOCIAL


RREO - ANEXO 6 (LRF, art 53, inciso III)

RELATÓRIO RESUMIDO DA EXECUÇÃO ORÇAMENTÁRIA - RREO : 2021

DEMONSTRATIVO DOS RESULTADOS PRIMÁRIO E NOMINAL  
JANEIRO/2021 A AGOSTO/2021 ( BIMESTRAL )

R\$ 1,00

  
CRISTIANO CARDOSO DE AZEVEDO

  
Gileno Guimarães Fernandes



ESTADO DA BAHIA  
MUNICÍPIO DE RIO DE CONTAS

ORÇAMENTOS FISCAL E DA SEGURIDADE SOCIAL

RELATÓRIO RESUMIDO DA EXECUÇÃO ORÇAMENTÁRIA - RREO : 2021

DEMONSTRATIVO DOS RESTOS A PAGAR POR PODER E ÓRGÃO  
JANEIRO/2021 A AGOSTO/2021

RREO - ANEXO 7 (LRF, art. 53, inciso V)

R\$ 1,00

| PODER / ORGÃO                                   | RESTOS A PAGAR PROCESSADOS E NÃO PROCESSADOS LIQUIDADOS EM EXERCÍCIOS ANTERIORES |                              |                   |                   |                                | RESTOS A PAGAR NÃO PROCESSADOS  |                              |                   |              |                   | Saldo Total<br>L = (e + k) |                                |
|---|--|------------------------------|-------------------|-------------------|--------------------------------|---------------------------------|------------------------------|-------------------|--------------|-------------------|----------------------------|--------------------------------|
|   | Inscritos  |                              | Pagos<br>(c)      | Cancelados<br>(d) | Saldo<br>e = (a + b) - (c + d) | Inscritos                       |                              | Liquidados<br>(h) | Pagos<br>(i) | Cancelados<br>(j) |                            | Saldo<br>k = (f + g) - (i + j) |
|   | Em Exercícios Anteriores<br>(a)  | Em 31 de dezembro de 2020(b) |                   |                   |                                | Em Exercícios Anteriores<br>(f) | Em 31 de dezembro de 2020(g) |                   |              |                   |                            |                                |
| RESTOS A PAGAR (EXCETO INTRA-ORÇAMENTÁRIOS) (I) | 2.927.970,02   | 384.693,45                   | 376.305,55        | 0,00              | 2.936.357,92                   | 61.300,36                       | 0,00                         | 0,00              | 0,00         | 0,00              | 61.300,36                  | 2.997.658,28                   |
| PODER EXECUTIVO                                 | 2.927.840,13   | 384.693,45                   | 376.305,55        | 0,00              | 2.936.228,03                   | 61.170,47                       | 0,00                         | 0,00              | 0,00         | 0,00              | 61.170,47                  | 2.997.398,50                   |
| PODER LEGISLATIVO                               | 129,89   | 0,00                         | 0,00              | 0,00              | 129,89                         | 129,89                          | 0,00                         | 0,00              | 0,00         | 0,00              | 129,89                     | 259,78                         |
| PODER JUDICIÁRIO                                | 0,00   | 0,00                         | 0,00              | 0,00              | 0,00                           | 0,00                            | 0,00                         | 0,00              | 0,00         | 0,00              | 0,00                       | 0,00                           |
| MINISTÉRIO PÚBLICO                              | 0,00   | 0,00                         | 0,00              | 0,00              | 0,00                           | 0,00                            | 0,00                         | 0,00              | 0,00         | 0,00              | 0,00                       | 0,00                           |
| DEFENSORIA PÚBLICA                              | 0,00   | 0,00                         | 0,00              | 0,00              | 0,00                           | 0,00                            | 0,00                         | 0,00              | 0,00         | 0,00              | 0,00                       | 0,00                           |
| RESTOS A PAGAR (INTRA-ORÇAMENTÁRIOS) (II)       | 0,00   | 0,00                         | 0,00              | 0,00              | 0,00                           | 0,00                            | 0,00                         | 0,00              | 0,00         | 0,00              | 0,00                       | 0,00                           |
| <b>TOTAL (III) = (I + II)</b>                   | <b>2.927.970,02</b>  | <b>384.693,45</b>            | <b>376.305,55</b> | <b>0,00</b>       | <b>2.936.357,92</b>            | <b>61.300,36</b>                | <b>0,00</b>                  | <b>0,00</b>       | <b>0,00</b>  | <b>0,00</b>       | <b>61.300,36</b>           | <b>2.997.658,28</b>            |

*Cristiano C. de Azevedo*  
CRISTIANO CARDOSO DE AZEVEDO

*Glênio Guimarães Fernandes*  
Glênio Guimarães Fernandes



ESTADO DA BAHIA  
MUNICÍPIO DE RIO DE CONTAS

RELATÓRIO RESUMIDO DA EXECUÇÃO ORÇAMENTÁRIA - RREO : 2021

Demonstrativo das Receitas e Despesas com Manutenção e Desenvolvimento do Ensino - MDE

ORÇAMENTOS FISCAL E DA SEGURIDADE SOCIAL

JANEIRO/2021 A AGOSTO/2021

RREO - ANEXO 8 (LDB, art. 72)

R\$1,00

RECEITA RESULTANTE DE IMPOSTOS (Arts. 212 e 212-A da Constituição Federal)

| RECEITA RESULTANTE DE IMPOSTOS  | PREVISÃO ATUALIZADA<br>(a) | RECEITAS REALIZADAS Até o Bimestre<br>(b) |
|---|----------------------------|---|
| <b>1 - RECEITA DE IMPOSTOS</b>  | 982.000,00                 | 471.045,38                                |
| 1.1 - Receita Resultante do Imposto sobre a Propriedade Predial e Territorial Urbana - IPTU   | 372.000,00                 | 94.905,31                                 |
| 1.2 - Receita Resultante do Imposto sobre Transmissão Inter Vivos - ITBI  | 107.000,00                 | 58.946,97                                 |
| 1.3 - Receita Resultante do Imposto sobre Serviços de Qualquer Natureza - ISS   | 427.000,00                 | 317.193,10                                |
| 1.4 - Receita Resultante do Imposto de Renda Retido na Fonte - IRRF   | 76.000,00                  | 0,00                                      |
| <b>2 - RECEITA DE TRANSFERÊNCIAS CONSTITUCIONAIS E LEGAIS</b>   | 19.386.408,50              | 16.867.998,09                             |
| 2.1 - Cota-Parte FPM  | 15.799.408,50              | 13.730.521,17                             |
| 2.1.1 - Parcela referente à CF, art. 159, I, alínea b   | 15.799.408,50              | 12.969.385,53                             |
| 2.1.2 - Parcela referente à CF, art. 159, I, alíneas d e e  | 2.000,00                   | 761.135,64                                |
| 2.2 - Cota-Parte ICMS   | 3.080.000,00               | 2.761.598,19                              |
| 2.3 - Cota-Parte IPI-Exportação   | 28.000,00                  | 21.581,96                                 |
| 2.4 - Cota-Parte ITR  | 6.000,00                   | 1.230,72                                  |
| 2.5 - Cota-Parte IPVA   | 473.000,00                 | 353.066,05                                |
| 2.6 - Cota-Parte IOF-Ouro   | 0,00                       | 0,00                                      |
| 2.7 - Compensações Financeiras Provenientes de Impostos e Transferências Constitucionais  | 0,00                       | 0,00                                      |
| <b>3 - TOTAL DA RECEITA BRUTA DE IMPOSTOS (1 + 2)</b>   | <b>20.368.408,50</b>       | <b>17.339.043,47</b>                      |
| <b>4 - TOTAL DESTINADO AO FUNDEB - 20% DE ((2.1.1) + (2.2) + (2.3) + (2.4) + (2.5))</b>   | <b>3.876.881,70</b>        | <b>3.221.372,49</b>                       |
| <b>5 - VALOR MÍNIMO A SER APLICADO ALÉM DO VALOR DESTINADO AO FUNDEB - 5% DE ((2.1.1) + (2.2) + (2.3) + (2.4) + (2.5)) + 25% DE ((1.1) + (1.2) + (1.3) + (1.4) + (2.1.2) + (2.6) + (2.7))</b> | <b>1.215.220,43</b>        | <b>1.113.388,38</b>                       |

FUNDEB

| RECEITAS RECEBIDAS DO FUNDEB NO EXERCÍCIO                             | PREVISÃO ATUALIZADA<br>(a) | RECEITAS REALIZADAS Até o Bimestre<br>(b) |
|---|----------------------------|---|
| <b>6 - RECEITAS RECEBIDAS DO FUNDEB</b>                               | 0,00                       | 0,00                                      |
| 6.1 - FUNDEB - Impostos e Transferências de Impostos                  | 0,00                       | 0,00                                      |
| 6.1.1 - Principal   | 0,00                       | 0,00                                      |
| 6.1.2 - Rendimentos de Aplicação Financeira                           | 0,00                       | 0,00                                      |
| 6.2 - FUNDEB - Complementação da União - VAAF                         | 0,00                       | 0,00                                      |
| 6.2.1 - Principal   | 0,00                       | 0,00                                      |
| 6.2.2 - Rendimentos de Aplicação Financeira                           | 0,00                       | 0,00                                      |
| 6.3 - FUNDEB - Complementação da União - VAAT                         | 0,00                       | 0,00                                      |
| 6.3.1 - Principal   | 0,00                       | 0,00                                      |
| 6.3.2 - Rendimentos de Aplicação Financeira                           | 0,00                       | 0,00                                      |
| <b>7 - RESULTADO LÍQUIDO DAS TRANSFERÊNCIAS DO FUNDEB (6.1.1 - 4)</b> | <b>(3.876.881,70)</b>      | <b>(3.221.372,49)</b>                     |

RECURSOS RECEBIDOS EM EXERCÍCIOS ANTERIORES E NÃO UTILIZADOS (SUPERÁVIT)

Valor

|   |             |
|---|-------------|
| <b>8 - TOTAL DOS RECURSOS DE SUPERÁVIT</b>                                  | 0,00        |
| 8.1 - SUPERÁVIT DO EXERCÍCIO IMEDIATAMENTE ANTERIOR                         | 0,00        |
| 8.2 - SUPERÁVIT RESIDUAL DE OUTROS EXERCÍCIOS                               | 0,00        |
| <b>9 - TOTAL DOS RECURSOS DO FUNDEB DISPONÍVEIS PARA UTILIZAÇÃO (6 + 8)</b> | <b>0,00</b> |

| DESPESAS COM RECURSOS DO FUNDEB<br>(Por Área de Atuação)        | DOTAÇÃO ATUALIZADA<br>(c) | DESPESAS EMPENHADAS Até o Bimestre<br>(d) | DESPESAS LIQUIDADAS Até o Bimestre<br>(e) | DESPESAS PAGAS Até o Bimestre<br>(f) | INSCRITAS RESTOS A PAGAR NÃO PROCESSADOS<br>(g) |
|---|---------------------------|---|---|--------------------------------------|---|
| <b>10 - PROFISSIONAIS DA EDUCAÇÃO BÁSICA</b>                    | 0,00                      | 2.900.000,00                              | 2.577.476,45                              | 2.577.476,45                         | 0,00  |
| 10.1 - Educação Infantil  | 0,00                      | 0,00                                      | 0,00                                      | 0,00                                 | 0,00  |
| 10.1.1 - Creche   | 0,00                      | 0,00                                      | 0,00                                      | 0,00                                 | 0,00  |
| 10.1.2 - Pré-escola   | 0,00                      | 0,00                                      | 0,00                                      | 0,00                                 | 0,00  |
| 10.2 - Ensino Fundamental                                       | 0,00                      | 2.900.000,00                              | 2.577.476,45                              | 2.577.476,45                         | 0,00  |
| <b>11 - OUTRAS DESPESAS</b>                                     | 0,00                      | 633.134,24                                | 611.970,60                                | 609.151,11                           | 0,00  |
| 11.1 - Educação Infantil  | 0,00                      | 0,00                                      | 0,00                                      | 0,00                                 | 0,00  |
| 11.1.1 - Creche   | 0,00                      | 0,00                                      | 0,00                                      | 0,00                                 | 0,00  |
| 11.1.2 - Pré-escola   | 0,00                      | 0,00                                      | 0,00                                      | 0,00                                 | 0,00  |
| 11.2 - Ensino Fundamental                                       | 0,00                      | 633.134,24                                | 611.970,60                                | 609.151,11                           | 0,00  |
| <b>12 - TOTAL DAS DESPESAS COM RECURSOS DO FUNDEB (10 + 11)</b> | <b>0,00</b>               | <b>3.533.134,24</b>                       | <b>3.189.447,05</b>                       | <b>3.186.627,56</b>                  | <b>0,00</b>                                     |





ESTADO DA BAHIA  
MUNICÍPIO DE RIO DE CONTAS  
ORÇAMENTOS FISCAL E DA SEGURIDADE SOCIAL

RELATÓRIO RESUMIDO DA EXECUÇÃO ORÇAMENTÁRIA - RREO : 2021

Demonstrativo das Receitas e Despesas com Manutenção e Desenvolvimento do Ensino - MDE

JANEIRO/2021 A AGOSTO/2021

RREO - ANEXO 8 (LDB, art. 72)

R\$1,00

INDICADORES DO FUNDEB

| DESPESAS CUSTEADAS COM RECEITAS DO FUNDEB RECEBIDAS NO EXERCÍCIO                             | DESPESAS EMPENHADAS<br>Até o Bimestre<br>(d) | DESPESAS LIQUIDADAS<br>Até o Bimestre<br>(e) | DESPESAS PAGAS<br>Até o Bimestre<br>(f) | INSCRITAS RESTOS A PAGAR NÃO PROCESSADOS<br>(g) | INSCRITAS RESTOS A PAGAR NÃO PROCESSADOS SEM DISPONIBILIDADE DE CAIXA<br>(h) |
|--|--|--|---|---|--|
| 13 - Total das Despesas do FUNDEB com Profissionais da Educação Básica                       | 2.900.000,00                                 | 2.577.476,45                                 | 2.577.476,45                            | 0,00  | 0,00   |
| 14 - Total das Despesas custeadas com FUNDEB - Impostos e Transferências de Impostos         | 3.533.134,24                                 | 3.189.447,05                                 | 3.186.627,56                            | 0,00  | 0,00   |
| 15 - Total das Despesas custeadas com FUNDEB - Complementação da União - VAAF                | 0,00   | 0,00   | 0,00                                    | 0,00  | 0,00   |
| 16 - Total das Despesas custeadas com FUNDEB - Complementação da União - VAAT                | 0,00   | 0,00   | 0,00                                    | 0,00  | 0,00   |
| 17 - Total das Despesas custeadas com FUNDEB - Compl da União - VAAT Aplicadas na Educação   | 0,00   | 0,00   | 0,00                                    | 0,00  | 0,00   |
| 18 - Total das Despesas custeadas com FUNDEB - Compl da União - VAAT Aplicadas em Despesa de | 0,00   | 0,00   | 0,00                                    | 0,00  | 0,00   |

| INDICADORES - Art. 212-A, inciso XI e § 3o - Constituição Federal                       | VALOR EXIGIDO<br>(i) | VALOR APLICADO<br>(j) | VALOR CONSIDERADO APOS DEDUÇÕES<br>(k) | % APLICADO<br>(l) |
|---|----------------------|-----------------------|--|-------------------|
| 19 - Mínimo de 70% do FUNDEB na Remuneração dos Profissionais da Educação Básica        | 0,00                 | 2.577.476,45          | 2.577.476,45                           |                   |
| 20 - Percentual de 50% da Complementação da União ao FUNDEB (VAAT) na Educação Infantil | 0,00                 | 0,00                  | 0,00                                   |                   |
| 21 - Mínimo de 15% da Complementação da União ao FUNDEB - VAAT em Despesas de Capital   | 0,00                 | 0,00                  | 0,00                                   |                   |

| INDICADOR - Art.25, § 3o - Lei no 14.113, de 2020 - (Máximo de 10% de Superávit) | VALOR MÁXIMO PERMITIDO<br>(m) | VALOR NÃO APLICADO<br>(n) | VALOR NÃO APLICADO APOS AJUSTE<br>(o) | % NÃO APLICADO<br>(p) |
|--|-------------------------------|---------------------------|---------------------------------------|-----------------------|
| 22 - Total da Receita Recebida e não Aplicada no Exercício                       | 0,00                          | (3.189.447,05)            | (3.189.447,05)                        | 0                     |

| INDICADOR - Art.25, § 3o - Lei no 14.113, de 2020 (Aplicação do Superávit de Exercício Anterior) | VALOR DE SUPERÁVIT APLICADO ATÉ O PRIMEIRO QUADRIMESTRE<br>(q) | VALOR DE SUPERÁVIT APLICADO ATÉ O PRIMEIRO QUADRIMESTRE<br>(r) | VALOR DE SUPERÁVIT APLICADO ATÉ O PRIMEIRO QUADRIMESTRE<br>(s) | VALOR APLICADO ATÉ O PRIMEIRO QUADRIMESTRE QUE INTEGRARÁ O LIMITE CONSTITUCIONAL<br>(t) | VALOR APLICADO APOS O PRIMEIRO QUADRIMESTRE<br>(u) | VALOR NÃO APLICADO<br>(v) = (r) - (s) - (u) |
|--|--|--|--|---|--|---|
| 23 - Total das Despesas custeadas com Superávit do FUNDEB  | 0,00   | 0,00   | 0,00   | 0,00  | 0,00   | 0,00  |
| 23.1 - Total das Despesas custeadas com FUNDEB - Impostos e Transferências de Impostos           | 0,00   | 0,00   | 0,00   | 0,00  | 0,00   | 0,00  |
| 23.2 - Total das Despesas custeadas com FUNDEB - Complementação da União (VAAF + VAAT)           | 0,00   | 0,00   | 0,00   | 0,00  | 0,00   | 0,00  |

DESPESAS COM MANUTENÇÃO E DESENVOLVIMENTO DO ENSINO - MDE - CUSTEADAS COM RECEITA DE IMPOSTOS (EXCETO FUNDEB)

| DESPESAS COM AÇÕES TÍPICAS DE MDE - RECEITAS DE IMPOSTOS - EXCETO FUNDEB (Por Área de Atuação) | DOTAÇÃO ATUALIZADA<br>(c) | DESPESAS EMPENHADAS Até o Bimestre<br>(d) | DESPESAS LIQUIDADAS Até o Bimestre<br>(e) | DESPESAS PAGAS Até o Bimestre<br>(f) | INSCRITAS RESTOS A PAGAR NÃO PROCESSADOS<br>(g) |
|--|---------------------------|---|---|--------------------------------------|---|
| 24 - EDUCAÇÃO INFANTIL   | 0,00                      | 11.030,58                                 | 11.030,58                                 | 11.030,58                            | 0,00  |
| 24.1 - Creche  | 0,00                      | 0,00                                      | 0,00                                      | 0,00                                 | 0,00  |
| 24.2 - Pré-escola  | 0,00                      | 11.030,58                                 | 11.030,58                                 | 11.030,58                            | 0,00  |
| 25 - ENSINO FUNDAMENTAL  | 0,00                      | 1.223.519,43                              | 1.136.228,06                              | 1.132.668,42                         | 0,00  |
| 26 - TOTAL DAS DESPESAS COM AÇÕES TÍPICAS DE MDE (24 + 25)                                     | 0,00                      | 1.234.550,01                              | 1.147.258,64                              | 1.143.699,00                         | 0,00  |

| APURAÇÃO DAS DESPESAS PARA FINS DE LIMITE MÍNIMO CONSTITUCIONAL  | VALOR          |
|--|----------------|
| 27 - TOTAL DAS DESPESAS DE MDE CUSTEADAS COM RECURSOS DE IMPOSTOS (FUNDEB E RECEITA DE IMPOSTOS) = (L14(d ou e) + L26(d ou e) + L23.1(t))                              | 4.336.705,69   |
| 28 - (-) RESULTADO LÍQUIDO DAS TRANSFERÊNCIAS DO FUNDEB = (L7)   | (3.221.372,49) |
| 29 - (-) RESTOS A PAGAR NÃO PROCESSADOS INSCRITOS NO EXERCÍCIO SEM DISPONIBILIDADE FINANCEIRA DE RECURSOS DO FUNDEB IMPOSTOS4 = (L14h)                                 | 0,00           |
| 30 - (-) RESTOS A PAGAR NÃO PROCESSADOS INSCRITOS NO EXERCÍCIO SEM DISPONIBILIDADE FINANCEIRA DE RECURSOS DE IMPOSTOS 4 e 7  | 0,00           |
| 31 - (-) CANCELAMENTO, NO EXERCÍCIO, DE RESTOS A PAGAR INSCRITOS COM DISPONIBILIDADE FINANCEIRA DE RECURSOS DE IMPOSTOS VINCULADOS AO ENSINO = (L34.1(ac) + L34.2(ac)) | 0,00           |
| 32 - TOTAL DAS DESPESAS PARA FINS DE LIMITE (27 - (28 + 29 + 30 + 31))   | 7.558.078,18   |

| APURAÇÃO DO LIMITE MÍNIMO CONSTITUCIONAL                     | VALOR EXIGIDO<br>(x) | VALOR APLICADO<br>(w) | % APLICADO<br>(y) |
|--|----------------------|-----------------------|-------------------|
| 33 - APLICAÇÃO EM MDE SOBRE A RECEITA RESULTANTE DE IMPOSTOS | 4.334.760,87         | 7.558.078,18          | 43,59             |

| RESTOS A PAGAR INSCRITOS EM EXERCÍCIOS ANTERIORES COM DISPONIBILIDADE FINANCEIRA DE RECURSOS DE IMPOSTOS E DO FUNDEB | SALDO INICIAL<br>(z) | RP LIQUIDADOS<br>(aa) | RP PAGOS<br>(ab) | RP CANCELADOS<br>(ac) | SALDO FINAL<br>(ad) = (z) - (ab) - (ac) |
|--|----------------------|-----------------------|------------------|-----------------------|---|
| 34 - RESTOS A PAGAR DE DESPESAS COM MDE  | 0,00                 | 0,00                  | 0,00             | 0,00                  | 0,00                                    |
| 34.1 - Executadas com Recursos de Impostos e Transferências de Impostos  | 0,00                 | 0,00                  | 0,00             | 0,00                  | 0,00                                    |
| 34.2 - Executadas com Recursos do FUNDEB - Impostos  | 0,00                 | 0,00                  | 0,00             | 0,00                  | 0,00                                    |
| 34.3 - Executadas com Recursos do FUNDEB - Complementação da União (VAAT + VAAF)                                     | 0,00                 | 0,00                  | 0,00             | 0,00                  | 0,00                                    |



ESTADO DA BAHIA  
MUNICÍPIO DE RIO DE CONTAS

RELATÓRIO RESUMIDO DA EXECUÇÃO ORÇAMENTÁRIA - RREO : 2021

Demonstrativo das Receitas e Despesas com Manutenção e Desenvolvimento do Ensino - MDE

ORÇAMENTOS FISCAL E DA SEGURIDADE SOCIAL

JANEIRO/2021 A AGOSTO/2021

RREO - ANEXO 8 (LDB, art. 72)

R\$1,00

OUTRAS INFORMAÇÕES PARA CONTROLE

| RECEITAS ADICIONAIS PARA FINANCIAMENTO DO ENSINO   | PREVISÃO RECEITAS (a) | REALIZADAS ATUALIZADA Até o Bimestre (b) |
|--|-----------------------|--|
| 35 - RECEITA DE TRANSFERÊNCIAS DO FNDE (INCLUINDO RENDIMENTOS DE APLICAÇÃO FINANCEIRA)     | 825.000,00            | 664.195,76                               |
| 35.1 - Salário-Educação  | 288.000,00            | 208.961,94                               |
| 35.2 - PDDE  | 55.000,00             | 65.464,60                                |
| 35.3 - PNAE  | 270.000,00            | 206.789,40                               |
| 35.4 - PNATE   | 180.000,00            | 117.515,22                               |
| 35.5 - Outras Transferências do FNDE   | 32.000,00             | 65.464,60                                |
| 36 - RECEITA DE TRANSFERÊNCIAS DE CONVÊNIO   | 0,00                  | 0,00                                     |
| 37 - RECEITA DE ROYALTIES DESTINADOS A EDUCAÇÃO  | 0,00                  | 0,00                                     |
| 38 - RECEITA DE OPERAÇÕES DE CRÉDITO VINCULADAS À EDUCAÇÃO                                 | 0,00                  | 0,00                                     |
| 39 - OUTRAS RECEITAS PARA FINANCIAMENTO DO ENSINO  | 0,00                  | 0,00                                     |
| 40 - TOTAL DAS RECEITAS ADICIONAIS PARA FINANCIAMENTO DO ENSINO = (35 + 36 + 37 + 38 + 39) | 825.000,00            | 664.195,76                               |

| OUTRAS DESPESAS COM EDUCAÇÃO<br>(Por Área de Atuação)                | DOTAÇÃO ATUALIZADA (c) | DESPESAS EMPENHADAS Até o Bimestre (d) | DESPESAS LIQUIDADAS Até o Bimestre (e) | DESPESAS PAGAS Até o Bimestre (f) | INSCRITAS RESTOS A PAGAR NÃO PROCESSADOS (g) |
|--|------------------------|--|--|-----------------------------------|--|
| 41 - EDUCAÇÃO INFANTIL   | 0,00                   | 0,00                                   | 0,00                                   | 0,00                              | 0,00   |
| 41.1 - Creche  | 0,00                   | 0,00                                   | 0,00                                   | 0,00                              | 0,00   |
| 41.2 - Pré-escola  | 0,00                   | 0,00                                   | 0,00                                   | 0,00                              | 0,00   |
| 42 - ENSINO FUNDAMENTAL  | 0,00                   | 0,00                                   | 0,00                                   | 0,00                              | 0,00   |
| 43 - ENSINO MÉDIO  | 0,00                   | 0,00                                   | 0,00                                   | 0,00                              | 0,00   |
| 44 - ENSINO SUPERIOR   | 0,00                   | 0,00                                   | 0,00                                   | 0,00                              | 0,00   |
| 45 - ENSINO PROFISSIONAL NÃO INTEGRADO AO ENSINO REGULAR             | 0,00                   | 0,00                                   | 0,00                                   | 0,00                              | 0,00   |
| 46 - TOTAL DAS OUTRAS DESPESAS COM EDUCAÇÃO (41 + 42 + 43 + 44 + 45) | 0,00                   | 0,00                                   | 0,00                                   | 0,00                              | 0,00   |

| TOTAL GERAL DAS DESPESAS COM EDUCAÇÃO   | DOTAÇÃO ATUALIZADA (c) | DESPESAS EMPENHADAS Até o Bimestre (d) | DESPESAS LIQUIDADAS Até o Bimestre (e) | DESPESAS PAGAS Até o Bimestre (f) | INSCRITAS RESTOS A PAGAR NÃO PROCESSADOS (g) |
|---|------------------------|--|--|-----------------------------------|--|
| 47 - TOTAL GERAL DAS DESPESAS COM EDUCAÇÃO (12 + 26 + 46)                                     | 0,00                   | 4.900.655,47                           | 4.469.487,36                           | 4.461.621,87                      | 0,00   |
| 47.1 - Despesas Correntes   | 0,00                   | 4.889.575,03                           | 4.458.406,92                           | 4.452.027,79                      | 0,00   |
| 47.1.1 - Pessoal Ativo  | 0,00                   | 0,00                                   | 0,00                                   | 0,00                              | 0,00   |
| 47.1.2 - Pessoal Inativo  | 0,00                   | 0,00                                   | 0,00                                   | 0,00                              | 0,00   |
| 47.1.3 - Transferências às instituições comunitárias, confessionais ou filantrópicas sem fins | 0,00                   | 0,00                                   | 0,00                                   | 0,00                              | 0,00   |
| 47.1.4 - Outras Despesas Correntes  | 0,00                   | 4.889.575,03                           | 4.458.406,92                           | 4.452.027,79                      | 0,00   |
| 47.2 - Despesas de Capital  | 0,00                   | 11.080,44                              | 11.080,44                              | 9.594,08                          | 0,00   |
| 47.2.1 - Transferências às instituições comunitárias, confessionais ou filantrópicas sem fins | 0,00                   | 0,00                                   | 0,00                                   | 0,00                              | 0,00   |
| 47.2.2 - Outras Despesas de Capital   | 0,00                   | 11.080,44                              | 11.080,44                              | 9.594,08                          | 0,00   |

| CONTROLE DA DISPONIBILIDADE FINANCEIRA E CONCILIAÇÃO BANCÁRIA                | FUNDEB (ae) | SALÁRIO EDUCAÇÃO (af) |
|--|-------------|-----------------------|
| 48 - DISPONIBILIDADE FINANCEIRA EM 31 DE DEZEMBRO DE 2020                    | 0,00        | 0,00                  |
| 49 - (+) INGRESSO DE RECURSOS ATÉ O BIMESTRE (orçamentário)                  | 0,00        | 0,00                  |
| 50 - (-) PAGAMENTOS EFETUADOS ATÉ O BIMESTRE (orçamentário e restos a pagar) | 0,00        | 0,00                  |
| 51 - (-) DISPONIBILIDADE FINANCEIRA ATÉ O BIMESTRE                           | 0,00        | 0,00                  |
| 52 - (+) AJUSTES POSITIVOS (RETENÇÕES E OUTROS VALORES EXTRAORÇAMENTÁRIOS)   | 0,00        | 0,00                  |
| 53 - (-) AJUSTES NEGATIVOS (OUTROS VALORES EXTRAORÇAMENTÁRIOS)               | 0,00        | 0,00                  |
| 54 - (-) SALDO FINANCEIRO CONCILIADO (Saldo Bancário)                        | 0,00        | 0,00                  |

*CRISTIANO CARDOSO DE AZEVEDO*  
CRISTIANO CARDOSO DE AZEVEDO

*Gileno Guimarães Fernandes*  
Gileno Guimarães Fernandes



ESTADO DA BAHIA  
MUNICÍPIO DE RIO DE CONTAS  
ORÇAMENTOS FISCAL E DA SEGURIDADE SOCIAL

RELATÓRIO RESUMIDO DA EXECUÇÃO ORÇAMENTÁRIA - RREO : 2021

DEMONSTRATIVO DAS RECEITAS E DESPESAS COM AÇÕES E SERVIÇOS PÚBLICOS DE SAÚDE

JANEIRO/2021 A AGOSTO/2021

RREO - ANEXO 12 (LC 141/2012, art. 35)

R\$ 1,00

| RECEITAS PARA APURAÇÃO DA APLICAÇÃO EM AÇÕES E SERVIÇOS PÚBLICOS DE SAÚDE                                      | PREVISÃO INICIAL     | PREVISÃO ATUALIZADA (a) | RECEITAS REALIZADAS  |               |
|--|----------------------|-------------------------|----------------------|---------------|
|  |                      |                         | Até o Bimestre (b)   | % (b/a) x 100 |
| <b>RECEITA DE IMPOSTOS (I)</b>   | <b>982.000,00</b>    | 982.000,00              | <b>471.045,38</b>    | <b>47,97</b>  |
| Receita Resultante do Imposto Predial e Territorial Urbano - IPTU  | 372.000,00           | 372.000,00              | 94.905,31            | 25,51         |
| IPTU   | 295.000,00           | 295.000,00              | 76.312,70            | 25,87         |
| Multas, Juros de Mora, Dívida Ativa e Outros Encargos do IPTU  | 77.000,00            | 77.000,00               | 18.592,61            | 24,15         |
| Receita Resultante do Imposto sobre Transmissão Inter Vivos - ITBI   | 107.000,00           | 107.000,00              | 58.946,97            | 55,09         |
| ITBI   | 106.000,00           | 106.000,00              | 58.946,97            | 55,61         |
| Multas, Juros de Mora, Dívida Ativa e Outros Encargos do ITBI  | 1.000,00             | 1.000,00                | 0,00                 | 0,00          |
| Receita Resultante do Imposto sobre Serviços de Qualquer Natureza - ISS  | 427.000,00           | 427.000,00              | 317.193,10           | 74,28         |
| ISS  | 390.000,00           | 390.000,00              | 317.193,10           | 81,33         |
| Multas, Juros de Mora, Dívida Ativa e Outros Encargos do ISS   | 37.000,00            | 37.000,00               | 0,00                 | 0,00          |
| Receita Resultante do Imposto sobre a Renda e Proventos de Qualquer Natureza Retido na Fonte - IRRF            | 76.000,00            | 76.000,00               | 0,00                 | 0,00          |
| <b>RECEITA DE TRANSFERÊNCIAS CONSTITUCIONAIS E LEGAIS (II)</b>   | <b>19.385.408,50</b> | <b>19.385.408,50</b>    | <b>16.122.332,61</b> | <b>83,17</b>  |
| Cota-Parte FPM   | 15.797.408,50        | 15.797.408,50           | 12.969.385,53        | 82,10         |
| Cota-Parte ITR   | 6.000,00             | 6.000,00                | 1.230,72             | 20,51         |
| Cota-Parte IPVA  | 473.000,00           | 473.000,00              | 353.066,05           | 74,64         |
| Cota-Parte ICMS  | 3.080.000,00         | 3.080.000,00            | 2.761.598,19         | 89,66         |
| Cota-Parte IPI-Exportação  | 28.000,00            | 28.000,00               | 21.581,96            | 77,08         |
| Compensações Financeiras Provenientes de Impostos e Transf Constitucionais                                     | 1.000,00             | 1.000,00                | 15.470,16            | 1.547,0       |
| Desoneração ICMS (LC 87/96)  | 1.000,00             | 1.000,00                | 15.470,16            | 1.547,0       |
| Outras   | 0,00                 | 0,00                    | 0,00                 | 0,00          |
| <b>TOTAL DAS RECEITAS RESULTANTES DE IMPOSTOS E TRANFERÊNCIAS CONSTITUCIONAIS E LEGAIS - (II) = (I) + (II)</b> | <b>20.367.408,50</b> | <b>20.367.408,50</b>    | <b>16.593.377,99</b> | <b>81,47</b>  |

| DESPESAS COM AÇÕES E SERVIÇOS PÚBLICOS DE SAÚDE (ASPS)<br>- POR SUBFUNÇÃO E CATEGORIA ECONÔMICA | DOTAÇÃO INICIAL     | DOTAÇÃO ATUALIZADA (c) | DESPESAS EMPENHADAS |               | DESPESAS LIQUIDADAS |               | DESPESAS PAGAS      |               | Inscritas em Restos a Pagar não Processados (g) |
|---|---------------------|------------------------|---------------------|---------------|---------------------|---------------|---------------------|---------------|---|
|   |                     |                        | Até o bimestre (d)  | % (d/c) x 100 | Até o bimestre (e)  | % (e/c) x 100 | Até o bimestre (f)  | % (f/c) x 100 |   |
| <b>ATENÇÃO BÁSICA (IV)</b>  | <b>7.663.000,00</b> | <b>7.691.022,22</b>    | <b>6.484.201,71</b> | <b>84,31</b>  | <b>5.839.572,60</b> | <b>75,93</b>  | <b>5.737.520,71</b> | <b>75,93</b>  | <b>0,00</b>                                     |
| Despesas Correntes  | 7.644.000,00        | 7.682.022,22           | 6.484.201,71        | 84,41         | 5.839.572,60        | 76,02         | 5.737.520,71        | 74,69         | 0,00  |
| Despesas de Capital   | 19.000,00           | 9.000,00               | 0,00                | 0,00          | 0,00                | 0,00          | 0,00                | 0,00          | 0,00  |
| <b>ASSISTÊNCIA HOSPITALAR E AMBULATORIAL (V)</b>  | <b>755.000,00</b>   | <b>710.000,00</b>      | <b>409.003,75</b>   | <b>57,61</b>  | <b>404.103,75</b>   | <b>56,92</b>  | <b>404.103,75</b>   | <b>56,92</b>  | <b>0,00</b>                                     |
| Despesas Correntes  | 527.000,00          | 356.000,00             | 277.126,61          | 77,84         | 272.226,61          | 76,47         | 272.226,61          | 76,47         | 0,00  |
| Despesas de Capital   | 228.000,00          | 354.000,00             | 131.877,14          | 37,25         | 131.877,14          | 37,25         | 131.877,14          | 37,25         | 0,00  |
| <b>SUPORTE PROFILÁTICO E TERAPÊUTICO (VI)</b>   | <b>0,00</b>         | <b>0,00</b>            | <b>0,00</b>         | <b>0,00</b>   | <b>0,00</b>         | <b>0,00</b>   | <b>0,00</b>         | <b>0,00</b>   | <b>0,00</b>                                     |
| Despesas Correntes  | 0,00                | 0,00                   | 0,00                | 0,00          | 0,00                | 0,00          | 0,00                | 0,00          | 0,00  |
| Despesas de Capital   | 0,00                | 0,00                   | 0,00                | 0,00          | 0,00                | 0,00          | 0,00                | 0,00          | 0,00  |
| <b>VIGILÂNCIA SANITÁRIA (VII)</b>   | <b>15.000,00</b>    | <b>15.000,00</b>       | <b>0,00</b>         | <b>0,00</b>   | <b>0,00</b>         | <b>0,00</b>   | <b>0,00</b>         | <b>0,00</b>   | <b>0,00</b>                                     |
| Despesas Correntes  | 15.000,00           | 15.000,00              | 0,00                | 0,00          | 0,00                | 0,00          | 0,00                | 0,00          | 0,00  |
| Despesas de Capital   | 0,00                | 0,00                   | 0,00                | 0,00          | 0,00                | 0,00          | 0,00                | 0,00          | 0,00  |
| <b>VIGILÂNCIA EPIDEMIOLÓGICA (VIII)</b>   | <b>210.000,00</b>   | <b>132.000,00</b>      | <b>70.000,00</b>    | <b>53,03</b>  | <b>67.692,24</b>    | <b>51,28</b>  | <b>67.692,24</b>    | <b>51,28</b>  | <b>0,00</b>                                     |
| Despesas Correntes  | 210.000,00          | 132.000,00             | 70.000,00           | 53,03         | 67.692,24           | 51,28         | 67.692,24           | 51,28         | 0,00  |
| Despesas de Capital   | 0,00                | 0,00                   | 0,00                | 0,00          | 0,00                | 0,00          | 0,00                | 0,00          | 0,00  |
| <b>ALIMENTAÇÃO E NUTRIÇÃO (IX)</b>  | <b>0,00</b>         | <b>0,00</b>            | <b>0,00</b>         | <b>0,00</b>   | <b>0,00</b>         | <b>0,00</b>   | <b>0,00</b>         | <b>0,00</b>   | <b>0,00</b>                                     |
| Despesas Correntes  | 0,00                | 0,00                   | 0,00                | 0,00          | 0,00                | 0,00          | 0,00                | 0,00          | 0,00  |
| Despesas de Capital   | 0,00                | 0,00                   | 0,00                | 0,00          | 0,00                | 0,00          | 0,00                | 0,00          | 0,00  |
| <b>OUTRAS SUBFUNÇÕES (X)</b>  | <b>14.000,00</b>    | <b>1.176.263,94</b>    | <b>1.141.275,69</b> | <b>97,03</b>  | <b>1.068.959,55</b> | <b>90,88</b>  | <b>1.068.959,55</b> | <b>90,88</b>  | <b>0,00</b>                                     |
| Despesas Correntes  | 13.000,00           | 1.153.383,94           | 1.119.925,69        | 97,10         | 1.047.709,55        | 90,84         | 1.047.709,55        | 90,84         | 0,00  |
| Despesas de Capital   | 1.000,00            | 22.880,00              | 21.350,00           | 93,31         | 21.250,00           | 92,88         | 21.250,00           | 92,88         | 0,00  |
| <b>TOTAL (XI) = (IV + V + VI + VII + VIII + IX + X)</b>   | <b>8.657.000,00</b> | <b>9.724.286,16</b>    | <b>8.104.481,15</b> | <b>83,34</b>  | <b>7.380.328,14</b> | <b>75,90</b>  | <b>7.278.276,25</b> | <b>75,90</b>  | <b>0,00</b>                                     |

**APURAÇÃO DO CUMPRIMENTO DO LIMITE MÍNIMO PARA APLICAÇÃO EM ASPS**

|  | DESPESAS EMPENHADAS (d) | DESPESAS LIQUIDADAS (e) | DESPESAS PAGAS (f)  |
|--|-------------------------|-------------------------|---------------------|
| <b>Total das Despesas com ASPS (XII) = (XI)</b>  | <b>8.104.481,15</b>     | <b>7.380.328,14</b>     | <b>7.278.276,25</b> |
| (-) Restos a Pagar Não Processados Inscritos Indevidamente no Exercício sem Disponibilidade Financeira (XIII)  |                         | 0,00                    | 0,00                |
| (-) Despesas Custeadas com Recursos Vinculados à Parcela do Percentual Mínimo que não foi Aplicada em ASPS em Exercícios Anteriores (XIV)  |                         | 0,00                    | 0,00                |
| (-) Despesas Custeadas com Disponibilidade de Caixa Vinculada aos Restos a Pagar Cancelados (XV)   |                         | 0,00                    | 0,00                |
| <b>(=) VALOR APLICADO EM ASPS (XVI) = (XII - XIII - XIV - XV)</b>  | <b>8.104.481,15</b>     | <b>7.380.328,14</b>     | <b>7.278.276,25</b> |
| Despesa Mínima a ser Aplicada em ASPS (XVII) = (III) x 15% (LC 141/2012)   | 2.489.006,70            |                         |                     |
| Despesa Mínima a ser Aplicada em ASPS (XVII) = (III) x % (Lei Orgânica Municipal)  | 2.489.006,70            |                         |                     |
| Diferença entre o Valor Aplicado e a Despesa Mínima a ser Aplicada (XVIII) = (XVI) (d ou e) - (XVII) 1   | 5.615.474,45            | 0,00                    | 0,00                |
| Limite não Cumprido (XIX) = (XVIII) (Quando valor for inferior a zero)   | 0,00                    |                         |                     |
| <b>PERCENTUAL DA RECEITA DE IMPOSTOS E TRANSFERÊNCIAS CONSTITUCIONAIS E LEGAIS APLICADO EM ASPS (XVI / III)*100 (mínimo de 15% conforme LC n° 141/2012 ou % da Lei Orgânica Municipal)</b> | <b>48,84</b>            | <b>44,48</b>            | <b>0,00</b>         |



ESTADO DA BAHIA  
**MUNICÍPIO DE RIO DE CONTAS**

RELATÓRIO RESUMIDO DA EXECUÇÃO ORÇAMENTÁRIA - RREO : 2021

DEMONSTRATIVO DAS RECEITAS E DESPESAS COM AÇÕES E SERVIÇOS PÚBLICOS DE SAÚDE

ORÇAMENTOS FISCAL E DA SEGURIDADE SOCIAL

JANEIRO/2021 A AGOSTO/2021

RREO - ANEXO 12 (LC 141/2012, art. 35)

R\$ 1,00

| CONTROLE DO VALOR REFERENTE AO PERCENTUAL MÍNIMO NÃO CUMPRIDO EM EXERCÍCIOS ANTERIORES PARA FINS DE APLICAÇÃO DOS RECURSOS VINCULADOS CONFORME ARTIGOS 25 E 26 DA LC 141/2012 | LIMITE NÃO CUMPRIDO                          |   |                   |              |   |
|---|--|---|-------------------|--------------|---|
|   | Saldo Inicial<br>(no exercício atual)<br>(h) | Despesas Custeadas no Exercício de Referência |                   |              | Saldo Final<br>(não aplicado) 1<br>(l)=(h-i ou j) |
|   |  | Empenhadas<br>(i)                             | Liquidadas<br>(j) | Pagas<br>(k) |   |
| Diferença de limite não cumprido em 2019 (saldo inicial igual ao saldo final do demonstrativo do exercício anterior)  | 0,00   | 0,00  | 0,00              | 0,00         | 0,00  |
| Diferença de limite não cumprido em 2019 (saldo inicial igual ao saldo final do demonstrativo do exercício anterior)  | 0,00   | 0,00  | 0,00              | 0,00         | 0,00  |
| Diferença de limite não cumprido em Exercícios Anteriores (saldo inicial igual ao saldo final do demonstrativo do exercício anterior)   | 0,00   | 0,00  | 0,00              | 0,00         | 0,00  |
| <b>TOTAL DA DIFERENÇA DE LIMITE NÃO CUMPRIDO EM EXERCÍCIOS ANTERIORES (XX)</b>  | <b>0,00</b>                                  | <b>0,00</b>                                   | <b>0,00</b>       | <b>0,00</b>  | <b>0,00</b>                                       |

EXECUÇÃO DE RESTOS A PAGAR

| EXERCÍCIO DO EMPENHO  | Valor Mínimo para aplicação em ASPS (m) | Valor aplicado em ASPS no exercício (n) | Valor aplicado além do limite mínimo (o) = (n - m), se < 0, então (o) = 0 | Total inscrito em RP no exercício (p) | RPNP inscritos Indevidamente no Exercício sem Disponibilidade Financeira q = (XIII)d | Valor inscrito em RP considerado no Limite (r) = (p - (o + q)) se < 0, então (r) = (0) | Total de RP pagas (s) | Total de RP a pagar (t) | Total de RP cancelados ou prescritos (u) | Diferença entre o valor aplicado além do limite e o total de RP cancelados (v) = ((o+q)-u) |
|---|---|---|---|---------------------------------------|--|--|-----------------------|-------------------------|--|--|
| Empenhos 2020 (regra nova)  | 0,00                                    | 0,00                                    | 0,00  | 0,00                                  | 0,00   | 0,00   | 0,00                  | 0,00                    | 0,00                                     | 0,00   |
| Empenhos 2019 (regra nova)  | 0,00                                    | 0,00                                    | 0,00  | 0,00                                  | 0,00   | 0,00   | 0,00                  | 0,00                    | 0,00                                     | 0,00   |
| Empenhos 2018   | 0,00                                    | 0,00                                    | 0,00  | 0,00                                  | 0,00   | 0,00   | 0,00                  | 0,00                    | 0,00                                     | 0,00   |
| Empenhos 2017   | 0,00                                    | 0,00                                    | 0,00  | 0,00                                  | 0,00   | 0,00   | 0,00                  | 0,00                    | 0,00                                     | 0,00   |
| Empenhos 2016 e anteriores  | 0,00                                    | 0,00                                    | 0,00  | 0,00                                  | 0,00   | 0,00   | 0,00                  | 0,00                    | 0,00                                     | 0,00   |
| <b>TOTAL DOS RESTOS A PAGAR CANCELADOS OU PRESCRITOS ATÉ O FINAL DO EXERCÍCIO ATUAL QUE AFETARAM O CUMPRIMENTO DO LIMITE (XXI) (soma dos saldos negativos da coluna "v")</b>                    |   |   |   |                                       |  |  |                       |                         |  | <b>0,00</b>  |
| <b>TOTAL DOS RESTOS A PAGAR CANCELADOS OU PRESCRITOS ATÉ O FINAL DO EXERCÍCIO ANTERIOR QUE AFETARAM O CUMPRIMENTO DO LIMITE (XXII) (valor informado no demonstrativo do exercício anterior)</b> |   |   |   |                                       |  |  |                       |                         |  | <b>0,00</b>  |
| <b>TOTAL DOS RESTOS A PAGAR CANCELADOS OU PRESCRITOS NO EXERCÍCIO ATUAL QUE AFETARAM O CUMPRIMENTO DO LIMITE (XXIII) = (XXI - XXII) (Artigo 24 § 1º e 2º da LC 141/2012)</b>                    |   |   |   |                                       |  |  |                       |                         |  | <b>0,00</b>  |

| CONTROLE DE RESTOS A PAGAR CANCELADOS OU PRESCRITOS CONSIDERADOS PARA FINS DE APLICAÇÃO DA DISPONIBILIDADE DE CAIXA CONFORME ARTIGO 24§ 1º e 2º DA LC 141/2012 | RESTOS A PAGAR CANCELADOS OU PRESCRITOS |   |                   |              |  |
|--|---|---|-------------------|--------------|--|
|  | Saldo Inicial<br>(w)                    | Despesas Custeadas no Exercício de Referência |                   |              | Saldo Final<br>(não aplicado) 1<br>(aa)=(w-x ou y) |
|  |   | Empenhadas<br>(x)                             | Liquidadas<br>(y) | Pagas<br>(z) |  |
| Restos a pagar cancelados ou prescritos em 2020 a serem compensados (XXIV) (saldo inicial = XXIII)   | 0,00                                    | 0,00  | 0,00              | 0,00         | 0,00   |
| Restos a pagar cancelados ou prescritos em 2019 a serem compensados (XXV) (saldo inicial igual ao saldo final do demonstrativo do exercício anterior)          | 0,00                                    | 0,00  | 0,00              | 0,00         | 0,00   |
| Restos a pagar cancelados ou prescritos em exercícios anteriores a serem compensados (XXVI) (saldo inicial igual ao saldo final do demonstrativo do exercício) | 0,00                                    | 0,00  | 0,00              | 0,00         | 0,00   |
| <b>TOTAL DE RESTOS A PAGAR CANCELADOS OU PRESCRITOS A COMPENSAR (XXVII)</b>  | <b>0,00</b>                             | <b>0,00</b>                                   | <b>0,00</b>       | <b>0,00</b>  | <b>0,00</b>  |

| RECEITAS ADICIONAIS PARA O FINANCIAMENTO DA SAÚDE NÃO COMPUTADAS NO CÁLCULO DO MÍNIMO          | PREVISÃO INICIAL    | PREVISÃO ATUALIZADA (a) | RECEITAS REALIZADAS |               |
|--|---------------------|-------------------------|---------------------|---------------|
|  |                     |                         | Até o Bimestre (b)  | % (b/a) x 100 |
| <b>RECEITAS DE TRANSFERÊNCIAS PARA A SAÚDE (XXVIII)</b>  | <b>3.258.000,00</b> | <b>3.258.000,00</b>     | <b>3.129.019,08</b> | <b>96,04</b>  |
| Proveniente da União   | 2.952.000,00        | 2.952.000,00            | 2.728.975,39        | 92,44         |
| Proveniente dos Estados  | 306.000,00          | 306.000,00              | 400.043,69          | 130,73        |
| Proveniente de outros Municípios   | 0,00                | 0,00                    | 0,00                | 0,00          |
| RECEITA DE OPERAÇÕES DE CRÉDITO INTERNAS E EXTERNAS VINCULADAS A SAÚDE (XXIX)                  | 0,00                | 0,00                    | 0,00                | 0,00          |
| OUTRAS RECEITAS (XXX)  | 133.000,00          | 133.000,00              | 114.596,30          | 86,16         |
| <b>TOTAL DE RECEITAS ADICIONAIS PARA FINANCIAMENTO DA SAÚDE (XXXI) = (XXVIII + XXIX + XXX)</b> | <b>3.391.000,00</b> | <b>3.391.000,00</b>     | <b>3.243.615,38</b> | <b>95,65</b>  |



ESTADO DA BAHIA

RELATÓRIO RESUMIDO DA EXECUÇÃO ORÇAMENTÁRIA - RREO : 2021

MUNICÍPIO DE RIO DE CONTAS

DEMONSTRATIVO DAS RECEITAS E DESPESAS COM AÇÕES E SERVIÇOS PÚBLICOS DE SAÚDE

ORÇAMENTOS FISCAL E DA SEGURIDADE SOCIAL

JANEIRO/2021 A AGOSTO/2021

RREO - ANEXO 12 (LC 141/2012, art. 35)

R\$ 1,00

DESPESAS COM SAÚDE NÃO COMPUTADAS NO CÁLCULO DO MÍNIMO

| DESPESAS COM SAUDE POR SUBFUNÇÕES E CATEGORIA ECONÔMICA NÃO COMPUTADAS NO CÁLCULO DO MÍNIMO  | DOTAÇÃO INICIAL | DOTAÇÃO ATUALIZADA (c) | DESPESAS EMPENHADAS |               | DESPESAS LIQUIDADAS |               | DESPESAS PAGAS     |               | Inscritas em Restos a Pagar não Processados (g) |
|--|-----------------|------------------------|---------------------|---------------|---------------------|---------------|--------------------|---------------|---|
|  |                 |                        | Até o bimestre (d)  | % (d/c) x 100 | Até o bimestre (e)  | % (e/c) x 100 | Até o bimestre (f) | % (f/c) x 100 |   |
| <b>ATENÇÃO BÁSICA (XXXII)</b>  | <b>0,00</b>     | <b>0,00</b>            | <b>0,00</b>         | <b>0,00</b>   | <b>0,00</b>         | <b>0,00</b>   | <b>0,00</b>        | <b>0,00</b>   | <b>0,00</b>                                     |
| Despesas Correntes   | 0,00            | 0,00                   | 0,00                | 0,00          | 0,00                | 0,00          | 0,00               | 0,00          | 0,00  |
| Despesas de Capital  | 0,00            | 0,00                   | 0,00                | 0,00          | 0,00                | 0,00          | 0,00               | 0,00          | 0,00  |
| <b>ASSISTÊNCIA HOSPITALAR E AMBULATORIAL (XXXIII)</b>  | <b>0,00</b>     | <b>0,00</b>            | <b>0,00</b>         | <b>0,00</b>   | <b>0,00</b>         | <b>0,00</b>   | <b>0,00</b>        | <b>0,00</b>   | <b>0,00</b>                                     |
| Despesas Correntes   | 0,00            | 0,00                   | 0,00                | 0,00          | 0,00                | 0,00          | 0,00               | 0,00          | 0,00  |
| Despesas de Capital  | 0,00            | 0,00                   | 0,00                | 0,00          | 0,00                | 0,00          | 0,00               | 0,00          | 0,00  |
| <b>SUPORTE PROFILÁTICO E TERAPÊUTICO (XXXIV)</b>   | <b>0,00</b>     | <b>0,00</b>            | <b>0,00</b>         | <b>0,00</b>   | <b>0,00</b>         | <b>0,00</b>   | <b>0,00</b>        | <b>0,00</b>   | <b>0,00</b>                                     |
| Despesas Correntes   | 0,00            | 0,00                   | 0,00                | 0,00          | 0,00                | 0,00          | 0,00               | 0,00          | 0,00  |
| Despesas de Capital  | 0,00            | 0,00                   | 0,00                | 0,00          | 0,00                | 0,00          | 0,00               | 0,00          | 0,00  |
| <b>VIGILÂNCIA SANITÁRIA (XXXV)</b>   | <b>0,00</b>     | <b>0,00</b>            | <b>0,00</b>         | <b>0,00</b>   | <b>0,00</b>         | <b>0,00</b>   | <b>0,00</b>        | <b>0,00</b>   | <b>0,00</b>                                     |
| Despesas Correntes   | 0,00            | 0,00                   | 0,00                | 0,00          | 0,00                | 0,00          | 0,00               | 0,00          | 0,00  |
| Despesas de Capital  | 0,00            | 0,00                   | 0,00                | 0,00          | 0,00                | 0,00          | 0,00               | 0,00          | 0,00  |
| <b>VIGILÂNCIA EPIDEMIOLÓGICA (XXXVI)</b>   | <b>0,00</b>     | <b>0,00</b>            | <b>0,00</b>         | <b>0,00</b>   | <b>0,00</b>         | <b>0,00</b>   | <b>0,00</b>        | <b>0,00</b>   | <b>0,00</b>                                     |
| Despesas Correntes   | 0,00            | 0,00                   | 0,00                | 0,00          | 0,00                | 0,00          | 0,00               | 0,00          | 0,00  |
| Despesas de Capital  | 0,00            | 0,00                   | 0,00                | 0,00          | 0,00                | 0,00          | 0,00               | 0,00          | 0,00  |
| <b>ALIMENTAÇÃO E NUTRIÇÃO (XXXVII)</b>   | <b>0,00</b>     | <b>0,00</b>            | <b>0,00</b>         | <b>0,00</b>   | <b>0,00</b>         | <b>0,00</b>   | <b>0,00</b>        | <b>0,00</b>   | <b>0,00</b>                                     |
| Despesas Correntes   | 0,00            | 0,00                   | 0,00                | 0,00          | 0,00                | 0,00          | 0,00               | 0,00          | 0,00  |
| Despesas de Capital  | 0,00            | 0,00                   | 0,00                | 0,00          | 0,00                | 0,00          | 0,00               | 0,00          | 0,00  |
| <b>OUTRAS SUBFUNÇÕES (XXXVIII)</b>   | <b>0,00</b>     | <b>0,00</b>            | <b>0,00</b>         | <b>0,00</b>   | <b>0,00</b>         | <b>0,00</b>   | <b>0,00</b>        | <b>0,00</b>   | <b>0,00</b>                                     |
| Despesas Correntes   | 0,00            | 0,00                   | 0,00                | 0,00          | 0,00                | 0,00          | 0,00               | 0,00          | 0,00  |
| Despesas de Capital  | 0,00            | 0,00                   | 0,00                | 0,00          | 0,00                | 0,00          | 0,00               | 0,00          | 0,00  |
| <b>TOTAL DAS DESPESAS NÃO COMPUTADAS NO CÁLCULO DO MÍNIMO (XXXIX) = (XXXII + XXXIII + XXXIV + XXXV + XXXVI + XXXVII + XXXVIII)</b> | <b>0,00</b>     | <b>0,00</b>            | <b>0,00</b>         | <b>0,00</b>   | <b>0,00</b>         | <b>0,00</b>   | <b>0,00</b>        | <b>0,00</b>   | <b>0,00</b>                                     |

| DESPESAS TOTAIS COM SAÚDE EXECUTADAS COM COM RECURSOS PRÓPRIOS E COM RECURSOS TRANSFERIDOS DE OUTROS ENTES | DOTAÇÃO INICIAL | DOTAÇÃO ATUALIZADA (c) | DESPESAS EMPENHADAS |               | DESPESAS LIQUIDADAS |               | DESPESAS PAGAS     |               | Inscritas em Restos a Pagar não Processados (g) |
|--|-----------------|------------------------|---------------------|---------------|---------------------|---------------|--------------------|---------------|---|
|  |                 |                        | Até o bimestre (d)  | % (d/c) x 100 | Até o bimestre (e)  | % (e/c) x 100 | Até o bimestre (f) | % (f/c) x 100 |   |
| ATENÇÃO BÁSICA (XL) = (IV + XXXII)   | 0,00            | 0,00                   | 0,00                | 0,00          | 0,00                | 0,00          | 0,00               | 0,00          | 0,00  |
| ASSISTÊNCIA HOSPITALAR E AMBULATORIAL (XLI) = (V + XXXIII)   | 0,00            | 0,00                   | 0,00                | 0,00          | 0,00                | 0,00          | 0,00               | 0,00          | 0,00  |
| SUPORTE PROFILÁTICO E TERAPÊUTICO (XLII) = (VI + XXXIV)  | 0,00            | 0,00                   | 0,00                | 0,00          | 0,00                | 0,00          | 0,00               | 0,00          | 0,00  |
| ASSISTÊNCIA HOSPITALAR E AMBULATORIAL (XXXIII)   | 0,00            | 0,00                   | 0,00                | 0,00          | 0,00                | 0,00          | 0,00               | 0,00          | 0,00  |
| VIGILÂNCIA SANITÁRIA (XLIII) = (VII + XXXV)  | 0,00            | 0,00                   | 0,00                | 0,00          | 0,00                | 0,00          | 0,00               | 0,00          | 0,00  |
| ALIMENTAÇÃO E NUTRIÇÃO (XLV) = (XIX + XXXVII)  | 0,00            | 0,00                   | 0,00                | 0,00          | 0,00                | 0,00          | 0,00               | 0,00          | 0,00  |
| OUTRAS SUBFUNÇÕES (XLVI) = (X + XXXVIII)   | 0,00            | 0,00                   | 0,00                | 0,00          | 0,00                | 0,00          | 0,00               | 0,00          | 0,00  |
| <b>TOTAL DAS DESPESAS COM SAÚDE (XLVII) = (XI + XXXIX)</b>   | <b>0,00</b>     | <b>0,00</b>            | <b>0,00</b>         | <b>0,00</b>   | <b>0,00</b>         | <b>0,00</b>   | <b>0,00</b>        | <b>0,00</b>   | <b>0,00</b>                                     |
| (-) Despesas executadas com recursos provenientes das transferências de                                    | 0,00            | 0,00                   | 0,00                | 0,00          | 0,00                | 0,00          | 0,00               | 0,00          | 0,00  |
| <b>TOTAL DAS DESPESAS EXECUTADAS COM RECURSOS PRÓPRIOS (XLVIII)</b>  | <b>0,00</b>     | <b>0,00</b>            | <b>0,00</b>         | <b>0,00</b>   | <b>0,00</b>         | <b>0,00</b>   | <b>0,00</b>        | <b>0,00</b>   | <b>0,00</b>                                     |

*CRISTIANO CARDOSO DE AZEVEDO*  
CRISTIANO CARDOSO DE AZEVEDO

*Gileno Guimarães Fernandes*  
Gileno Guimarães Fernandes



ESTADO DA BAHIA  
MUNICÍPIO DE RIO DE CONTAS

ORÇAMENTO FISCAL E DA SEGURIDADE SOCIAL

RREO - Anexo 13 (Lei no 11.079, de 30.12.2004, arts. 22, 25 e 28)

RELATÓRIO RESUMIDO DA EXECUÇÃO ORÇAMENTÁRIA - RREO : 2021

DEMONSTRATIVO DAS PARCERIAS PÚBLICO-PRIVADAS

JANEIRO/2021 A AGOSTO/2021

R\$ 1,00

| ESPECIFICAÇÃO  | SALDO TOTAL EM 31 DE DEZEMBRO DO EXERCÍCIO ANTERIOR (a) | REGISTROS EFETUADOS EM 2021 |                    |
|--|---|-----------------------------|--------------------|
|  |   | No Bimestre                 | Até o Bimestre (b) |
| TOTAL DE ATIVOS  | 0,00  | 0,00                        | 0,00               |
| Ativos Contabilizados na SPE                           | 0,00  | 0,00                        | 0,00               |
| TOTAL DE PASSIVOS                                      | 0,00  | 0,00                        | 0,00               |
| Obrigações decorrentes de Ativos Constituídos pela SPE | 0,00  | 0,00                        | 0,00               |
| Provisões de PPP                                       | 0,00  | 0,00                        | 0,00               |
| Outros Passivos  | 0,00  | 0,00                        | 0,00               |
| ATOS POTENCIAIS PASSIVOS                               | 0,00  | 0,00                        | 0,00               |
| Obrigações Contratadas                                 | 0,00  | 0,00                        | 0,00               |
| Riscos não Provisionados                               | 0,00  | 0,00                        | 0,00               |
| Garantias Concedidas                                   | 0,00  | 0,00                        | 0,00               |

| DESPESAS DE PPP  | EXERCÍCIO ANTERIOR | EXERCÍCIO CORRENTE (E) | 2022 | 2023 | 2024 | 2025 | 2026 | 2027 | 2028 | 2029 | 2030 |
|--|--------------------|------------------------|------|------|------|------|------|------|------|------|------|
| DO ENTE FEDERADO, EXCETO ESTATAIS NÃO DEPENDENTES (I) = (I.1 + I.2)    |                    |                        |      |      |      |      |      |      |      |      |      |
| Contratadas (I.1)  |                    |                        |      |      |      |      |      |      |      |      |      |
| A contratar (I.2)  |                    |                        |      |      |      |      |      |      |      |      |      |
| DAS ESTATAIS NÃO-DEPENDENTES (II) = (II.1 + II.2)                      |                    |                        |      |      |      |      |      |      |      |      |      |
| Contratadas (II.1)   |                    |                        |      |      |      |      |      |      |      |      |      |
| A contratar (II.2)   |                    |                        |      |      |      |      |      |      |      |      |      |
| TOTAL DAS DESPESAS DE PPP (III) = (I + II)                             |                    |                        |      |      |      |      |      |      |      |      |      |
| RECEITA CORRENTE LÍQUIDA (RCL) (IV)                                    |                    |                        |      |      |      |      |      |      |      |      |      |
| TOTAL DAS DESPESAS CONSIDERADAS PARA O LIMITE (I)                      |                    |                        |      |      |      |      |      |      |      |      |      |
| TOTAL DAS DESPESAS CONSIDERADAS PARA O LIMITE / RCL (%) (V) = (I / IV) |                    |                        |      |      |      |      |      |      |      |      |      |

*Cristiano C. de Azevedo*  
CRISTIANO CARDOSO DE AZEVEDO

*Glênio Guimarães Fernandes*  
Glênio Guimarães Fernandes



ESTADO DA BAHIA

MUNICÍPIO DE RIO DE CONTAS

ORÇAMENTOS FISCAL E DA SEGURIDADE SOCIAL

RELATÓRIO RESUMIDO DA EXECUÇÃO ORÇAMENTÁRIA - RREO : 2021

DEMONSTRATIVO SIMPLIFICADO DO RELATÓRIO RESUMIDO DA EXECUÇÃO ORÇAMENTÁRIA

JANEIRO/2021 A AGOSTO/2021

RREO - Anexo 14 (LRF, Art. 48)

R\$1,00

| BALANÇO ORÇAMENTÁRIO   | Até o Bimestre                                   |                                      |                           |               |
|--|--|--------------------------------------|---------------------------|---------------|
| <b>RECEITAS</b>  |  |                                      |                           |               |
| Previsão Inicial   |  |                                      | 34.944.408,50             |               |
| Previsão Atualizada  |  |                                      | 34.944.408,50             |               |
| Receitas Realizadas  |  |                                      | 26.143.159,85             |               |
| Déficit Orçamentário   |  |                                      | 0,00                      |               |
| Saldos de Exercícios Anteriores (Utilizados para Créditos Adicionais)  |  |                                      | 0,00                      |               |
| <b>DESPESAS</b>  |  |                                      |                           |               |
| Dotação Inicial  |  |                                      | 34.944.408,50             |               |
| Dotação Atualizada   |  |                                      | 34.944.408,50             |               |
| Despesas Empenhadas  |  |                                      | 25.036.143,66             |               |
| Despesas Liquidadas  |  |                                      | 23.084.839,64             |               |
| Despesas Pagas   |  |                                      | 22.848.257,31             |               |
| Superávit Orçamentário   |  |                                      | 3.058.320,21              |               |
| <b>DESPESAS POR FUNÇÃO / SUBFUNÇÃO</b>   |  |                                      |                           |               |
|  |  |                                      | Até o Bimestre            |               |
| Despesas Empenhadas  |  |                                      | 25.036.143,66             |               |
| Despesas Liquidadas  |  |                                      | 23.084.839,64             |               |
| <b>RECEITA CORRENTE LÍQUIDA - RCL</b>  |  |                                      |                           |               |
|  |  |                                      | Até o Bimestre            |               |
| Receita Corrente Líquida   |  |                                      | 37.413.195,92             |               |
| Receita Corrente Líquida Ajustada para Cálculo dos Limites de Endividamento  |  |                                      | 37.413.195,92             |               |
| Receita Corrente Líquida Ajustada para Cálculo dos Limites da Despesa com Pessoal  |  |                                      | 37.413.195,92             |               |
| <b>RECEITAS E DESPESAS DO REGIME PRÓPRIO DE PREVIDÊNCIA DOS SERVIDORES E DO SISTEMA DE PROTEÇÃO SOCIAL DOS MILITARES</b> |  |                                      |                           |               |
|  |  |                                      | Até o Bimestre            |               |
| Fundo em Capitalização (PLANO PREVIDENCIÁRIO)  |  |                                      |                           |               |
| Receitas Previdenciárias Realizadas  |  |                                      | 0,00                      |               |
| Despesas Previdenciárias Empenhadas  |  |                                      | 0,00                      |               |
| Despesas Previdenciárias Liquidadas  |  |                                      | 0,00                      |               |
| Despesas Previdenciárias Pagas   |  |                                      | 0,00                      |               |
| Resultado Previdenciário   |  |                                      | 0,00                      |               |
| Fundo em Repartição (PLANO FINANCEIRO)   |  |                                      |                           |               |
| Receitas Previdenciárias Realizadas  |  |                                      | 0,00                      |               |
| Despesas Previdenciárias Empenhadas  |  |                                      | 0,00                      |               |
| Despesas Previdenciárias Liquidadas  |  |                                      | 0,00                      |               |
| Despesas Previdenciárias Pagas   |  |                                      | 0,00                      |               |
| Resultado Previdenciário   |  |                                      | 0,00                      |               |
| Sistema de Proteção Social dos Militares - Inativos e Pensionistas   |  |                                      |                           |               |
| Receitas Realizadas  |  |                                      | 0,00                      |               |
| Despesas Empenhadas  |  |                                      | 0,00                      |               |
| Despesas Liquidadas  |  |                                      | 0,00                      |               |
| Despesas Pagas   |  |                                      | 0,00                      |               |
| Resultado Associado às Pensões e aos Inativos Militares  |  |                                      | 0,00                      |               |
| <b>RESULTADOS PRIMÁRIO E NOMINAL</b>   |  |                                      |                           |               |
|  | Meta Fixada no Anexo de Metas Fiscais da LDO (a) | Resultado Apurado até o bimestre (b) | % em Relação à Meta (b/a) |               |
| Resultado Primário - Acima da Linha  | 0,00   | 3.512.394,27                         | 0,00                      |               |
| Resultado Nominal - Acima da Linha   | 0,00   | 3.512.394,27                         | 0,00                      |               |
| <b>RESTOS A PAGAR POR PODER E MINISTÉRIO PÚBLICO</b>   |  |                                      |                           |               |
|  | Inscrição  | Cancelamento até o Bimestre          | Pagamento até o bimestre  | Saldo a Pagar |
| RESTOS A PAGAR PROCESSADOS   |  |                                      |                           |               |
|  | 3.312.663,47                                     | 0,00                                 | 376.305,55                | 2.936.357,92  |
| Poder Executivo  |  |                                      |                           |               |
|  | 3.312.533,58                                     | 0,00                                 | 376.305,55                | 2.936.228,03  |
| Poder Legislativo  |  |                                      |                           |               |
|  | 129,89   | 0,00                                 | 0,00                      | 129,89        |
| Poder Judiciário   |  |                                      |                           |               |
|  | 0,00   | 0,00                                 | 0,00                      | 0,00          |
| Ministério Público   |  |                                      |                           |               |
|  | 0,00   | 0,00                                 | 0,00                      | 0,00          |
| Defensoria Pública   |  |                                      |                           |               |
|  | 0,00   | 0,00                                 | 0,00                      | 0,00          |
| RESTOS A PAGAR NÃO-PROCESSADOS   |  |                                      |                           |               |
|  | 61.300,36  | 0,00                                 | 0,00                      | 61.300,36     |
| Poder Executivo  |  |                                      |                           |               |
|  | 61.170,47  | 0,00                                 | 0,00                      | 61.170,47     |
| Poder Legislativo  |  |                                      |                           |               |
|  | 129,89   | 0,00                                 | 0,00                      | 129,89        |
| Poder Judiciário   |  |                                      |                           |               |
|  | 0,00   | 0,00                                 | 0,00                      | 0,00          |
| Ministério Público   |  |                                      |                           |               |
|  | 0,00   | 0,00                                 | 0,00                      | 0,00          |
| Defensoria Pública   |  |                                      |                           |               |
|  | 0,00   | 0,00                                 | 0,00                      | 0,00          |
| TOTAL  | 3.373.963,83                                     | 0,00                                 | 376.305,55                | 2.997.658,28  |



ESTADO DA BAHIA  
MUNICÍPIO DE RIO DE CONTAS

RELATÓRIO RESUMIDO DA EXECUÇÃO ORÇAMENTÁRIA - RREO : 2021

DEMONSTRATIVO SIMPLIFICADO DO RELATÓRIO RESUMIDO DA EXECUÇÃO ORÇAMENTÁRIA

ORÇAMENTOS FISCAL E DA SEGURIDADE SOCIAL

JANEIRO/2021 A AGOSTO/2021

RREO - Anexo 14 (LRF, Art. 48)

R\$1,00

| DESPESAS COM MANUTENÇÃO E DESENVOLVIMENTO DO ENSINO   | Valor apurado até o bimestre               | Limites Constitucionais Anuais     |                           |                      |
|---|--|------------------------------------|---------------------------|----------------------|
|   |  | % Mínimo a Aplicar no Exercício    | % Aplicado Até o Bimestre |                      |
| Mínimo Anual de 25% das Receitas de Impostos na Manutenção e Desenvolvimento do Ensino            | 4.469.487,36                               | 25%                                | 0,00                      |                      |
| Mínimo Anual de 70% do FUNDEB na Remuneração dos Profissionais da Educação Básica                 | 0,00                                       | 70%                                | 0,00                      |                      |
| Percentual de 50% da Complementação da União ao FUNDEB (VAAT) na Educação Infantil                | 0,00                                       | 50%                                | 0,00                      |                      |
| Mínimo de 15% da Complementação da União ao FUNDEB (VAAT) em Despesas de Capital                  | 0,00                                       | 15%                                | 0,00                      |                      |
| <b>RECEITAS DE OPERAÇÕES DE CRÉDITO E DESPESAS DE CAPITAL</b>                                     | <b>Valor Apurado no Exercício</b>          | <b>Saldo Não Realizado</b>         |                           |                      |
| Receita de Operação de Crédito  |  | 0,00                               | 0,00                      |                      |
| Despesa de Capital Líquida  |  | 0,00                               | 0,00                      |                      |
| <b>PROJEÇÃO ATUARIAL DOS REGIMES DE PREVIDÊNCIA E DO SISTEMA DE PROTEÇÃO SOCIAL DOS MILITARES</b> | <b>Exercício</b>                           | <b>10º Exercício</b>               | <b>20º Exercício</b>      | <b>35º Exercício</b> |
| Fundo em Capitalização (Plano Previdenciário)   | 0,00                                       | 0,00                               | 0,00                      | 0,00                 |
| Receitas Previdenciárias  | 0,00                                       | 0,00                               | 0,00                      | 0,00                 |
| Despesas Previdenciárias  | 0,00                                       | 0,00                               | 0,00                      | 0,00                 |
| Resultado Previdenciário  | 0,00                                       | 0,00                               | 0,00                      | 0,00                 |
| Fundo em Repartição (Plano Financeiro)  | 0,00                                       | 0,00                               | 0,00                      | 0,00                 |
| Receitas Previdenciárias  | 0,00                                       | 0,00                               | 0,00                      | 0,00                 |
| Despesas Previdenciárias  | 0,00                                       | 0,00                               | 0,00                      | 0,00                 |
| Resultado Previdenciário  | 0,00                                       | 0,00                               | 0,00                      | 0,00                 |
| Pensões e Inativos Militares  | 0,00                                       | 0,00                               | 0,00                      | 0,00                 |
| Receitas de Contribuições   | 0,00                                       | 0,00                               | 0,00                      | 0,00                 |
| Despesas com Pensões e Inativos   | 0,00                                       | 0,00                               | 0,00                      | 0,00                 |
| Resultado Associado as Pensões e aos Inativos Militares   | 0,00                                       | 0,00                               | 0,00                      | 0,00                 |
| <b>RECEITA DA ALIENAÇÃO DE ATIVOS E APLICAÇÃO DO S RECURSOS</b>                                   | <b>Valor Apurado no Exercício</b>          | <b>Saldo a Realizar</b>            |                           |                      |
| Receitas da Alienação de Ativos   |  | 0,00                               | 0,00                      |                      |
| Aplicação de Recursos da Alienação de Ativos  |  | 0,00                               | 0,00                      |                      |
| <b>DESPESAS COM AÇÕES E SERVIÇOS PÚBLICOS DE SAÚDE</b>  | <b>Valor apurado até o bimestre</b>        | <b>Limite Constitucional Anual</b> |                           |                      |
| Despesas com Ações e Serviços Públicos de Saúde executadas com recursos de impostos               | 0,00                                       | <15%>                              | 0,00                      |                      |
| <b>DESPESAS DE CARÁTER CONTINUADO DERIVADAS DE PPP</b>  | <b>Valor Apurado no Exercício Corrente</b> |                                    |                           |                      |
| Total das Despesas Consideradas para o Limite / RCL (%)   |  |                                    | 0,00                      |                      |

*Cristiano C. de Azevedo*  
CRISTIANO CARDOSO DE AZEVEDO

*Gileno Guimarães Fernandes*  
Gileno Guimarães Fernandes





ESTADO DA BAHIA  
MUNICÍPIO DE RIO DE CONTAS  
### CONSOLIDADO ###

Agosto / 2021

**DEMONSTRATIVO DAS SETENÇAS JUDICIAIS**

| Beneficiário                          | Determinação |            |               | Pagamento |            |              |
|---------------------------------------|--------------|------------|---------------|-----------|------------|--------------|
|                                       | Empenho      | Data       | Valor         | Processo  | Data       | Valor        |
| TRIBUNAL REGIONAL FEDERAL DA 1 REGIAO | 01040067     | 04/01/2021 | 500,00        | 08020005  | 02/08/2021 | 10,07        |
| <b>Total:</b>                         |              |            | <b>500,00</b> |           |            | <b>10,07</b> |

CRISTIANO CARDOSO DE AZEVEDO

Gileno Guimarães Fernandes

## Relatório de Gestão Fiscal



ESTADO DA BAHIA  
MUNICÍPIO DE RIO DE CONTAS  
### CONSOLIDADO ###  
ORÇAMENTO FISCAL E DA SEGURIDADE SOCIAL

RELATÓRIO DE GESTÃO FISCAL - RGF : 2021

DEMONSTRATIVO DA DESPESA COM PESSOAL  
SETEMBRO/2020 A AGOSTO/2021 ( ANUAL )

RGF - ANEXO 1 (LRF, art. 55, inciso I, alínea "a")

R\$ 1,00

| DESPESA COM PESSOAL  | DESPESAS EXECUTADAS<br>(Últimos 12 Meses) |                     |                   |                     |                     |                     |                     |                     |                     |                     |                     |                   | INSCRITAS EM<br>RESTOS A PAGAR<br>NÃO<br>PROCESSADOS<br>(B) |                                  |
|--|---|---------------------|-------------------|---------------------|---------------------|---------------------|---------------------|---------------------|---------------------|---------------------|---------------------|-------------------|---|----------------------------------|
|  | SETEMBRO/2020                             | OUTUBRO/2020        | NOVEMBRO/2020     | DEZEMBRO/2020       | JANEIRO/2021        | FEVEREIRO/2021      | MARÇO/2021          | ABRIL/2021          | MAIO/2021           | JUNHO/2021          | JULHO/2021          | AGOSTO/2021       |   | TOTAL ÚLTIMOS<br>12 MESES<br>(A) |
| <b>DESPESA BRUTA COM PESSOAL (I)</b>                         | <b>1.581.109,03</b>                       | <b>1.509.831,00</b> | <b>426.914,44</b> | <b>3.578.481,62</b> | <b>1.238.609,06</b> | <b>1.798.410,02</b> | <b>1.589.968,74</b> | <b>1.567.055,98</b> | <b>1.670.734,66</b> | <b>1.657.923,21</b> | <b>1.540.834,01</b> | <b>377.669,23</b> | <b>18.537.541,00</b>  | <b>0,00</b>                      |
| Pessoal Ativo  | 1.581.109,03                              | 1.509.831,00        | 426.914,44        | 3.578.481,62        | 1.238.609,06        | 1.798.410,02        | 1.589.968,74        | 1.567.055,98        | 1.670.734,66        | 1.657.923,21        | 1.540.834,01        | 377.669,23        | 18.537.541,00   | 0,00                             |
| Vencimentos, Vantagens e Outras Despesas Variáveis           | 1.567.281,72                              | 1.496.332,94        | 413.416,39        | 3.552.913,52        | 1.226.144,33        | 1.471.592,41        | 1.515.800,79        | 1.528.384,54        | 1.572.042,29        | 1.561.619,60        | 1.527.991,28        | 364.716,00        | 17.798.537,81   | 0,00                             |
| Obrigações Patronais   | 13.527,31                                 | 13.498,06           | 13.498,05         | 25.568,10           | 12.464,75           | 326.817,61          | 74.167,95           | 38.671,44           | 98.692,37           | 96.303,61           | 12.842,73           | 12.951,23         | 739.003,19  | 0,00                             |
| Benefícios Previdenciários                                   | 0,00                                      | 0,00                | 0,00              | 0,00                | 0,00                | 0,00                | 0,00                | 0,00                | 0,00                | 0,00                | 0,00                | 0,00              | 0,00  | 0,00                             |
| Pessoal Inativo e Pensionistas                               | 0,00                                      | 0,00                | 0,00              | 0,00                | 0,00                | 0,00                | 0,00                | 0,00                | 0,00                | 0,00                | 0,00                | 0,00              | 0,00  | 0,00                             |
| Aposentadorias, Reserva e Reformas                           | 0,00                                      | 0,00                | 0,00              | 0,00                | 0,00                | 0,00                | 0,00                | 0,00                | 0,00                | 0,00                | 0,00                | 0,00              | 0,00  | 0,00                             |
| Pensões  | 0,00                                      | 0,00                | 0,00              | 0,00                | 0,00                | 0,00                | 0,00                | 0,00                | 0,00                | 0,00                | 0,00                | 0,00              | 0,00  | 0,00                             |
| Outros Benefícios Previdenciários                            | 0,00                                      | 0,00                | 0,00              | 0,00                | 0,00                | 0,00                | 0,00                | 0,00                | 0,00                | 0,00                | 0,00                | 0,00              | 0,00  | 0,00                             |
| Outras despesas de pessoal decorrentes de contratos de       | 0,00                                      | 0,00                | 0,00              | 0,00                | 0,00                | 0,00                | 0,00                | 0,00                | 0,00                | 0,00                | 0,00                | 0,00              | 0,00  | 0,00                             |
| <b>DESPESAS NÃO COMPUTADAS (II) (§ 1º do art. 19 da LRF)</b> | <b>0,00</b>                               | <b>0,00</b>         | <b>0,00</b>       | <b>0,00</b>         | <b>0,00</b>         | <b>0,00</b>         | <b>0,00</b>         | <b>0,00</b>         | <b>0,00</b>         | <b>0,00</b>         | <b>0,00</b>         | <b>0,00</b>       | <b>0,00</b>   | <b>0,00</b>                      |
| Indenizações por Demissão e Incentivos à Demissão            | 0,00                                      | 0,00                | 0,00              | 0,00                | 0,00                | 0,00                | 0,00                | 0,00                | 0,00                | 0,00                | 0,00                | 0,00              | 0,00  | 0,00                             |
| Decorrentes de Decisão Judicial de período anterior ao da    | 0,00                                      | 0,00                | 0,00              | 0,00                | 0,00                | 0,00                | 0,00                | 0,00                | 0,00                | 0,00                | 0,00                | 0,00              | 0,00  | 0,00                             |
| Despesas de Exercícios Anteriores de período anterior ao da  | 0,00                                      | 0,00                | 0,00              | 0,00                | 0,00                | 0,00                | 0,00                | 0,00                | 0,00                | 0,00                | 0,00                | 0,00              | 0,00  | 0,00                             |
| Inativos e Pensionistas com Recursos Vinculados              | 0,00                                      | 0,00                | 0,00              | 0,00                | 0,00                | 0,00                | 0,00                | 0,00                | 0,00                | 0,00                | 0,00                | 0,00              | 0,00  | 0,00                             |
| <b>DESPESA LÍQUIDA COM PESSOAL (III) = (I - II)</b>          | <b>1.581.109,03</b>                       | <b>1.509.831,00</b> | <b>426.914,44</b> | <b>3.578.481,62</b> | <b>1.238.609,06</b> | <b>1.798.410,02</b> | <b>1.589.968,74</b> | <b>1.567.055,98</b> | <b>1.670.734,66</b> | <b>1.657.923,21</b> | <b>1.540.834,01</b> | <b>377.669,23</b> | <b>18.537.541,00</b>  | <b>0,00</b>                      |


| APURAÇÃO DO CUMPRIMENTO DO LIMITE LEGAL  | VALOR                | % SOBRE A RCL AJUSTADA |
|--|----------------------|------------------------|
| RECEITA CORRENTE LÍQUIDA - RCL (IV)  | 37.413.195,92        | -                      |
| (-) Transferências obrigatórias da União relativas às emendas individuais (art. 166-A, § 1º, da CF) (V)        | 0,00                 | -                      |
| (-) Transferências obrigatórias da União relativas às emendas de bancada (art. 166, § 16 da CF) (VI)           | 0,00                 | -                      |
| <b>RECEITA CORRENTE LÍQUIDA AJUSTADA PARA CÁLCULO DOS LIMITES DA DESPESA COM PESSOAL (VII) = (IV - V - VI)</b> | <b>37.413.195,92</b> | <b>-</b>               |
| <b>DESPESA TOTAL COM PESSOAL - DTP (VIII) = (III + III b)</b>  | <b>18.537.541,00</b> | <b>49,55</b>           |
| <b>LIMITE MÁXIMO (VIII) (incisos I, II e III, art. 20 da LRF)</b>  | <b>20.203.125,00</b> | <b>54,00</b>           |
| <b>LIMITE PRUDENCIAL (IX) = (0,95 x VIII) (parágrafo único do art. 22 da LRF)</b>                              | <b>19.192.969,51</b> | <b>51,30</b>           |
| <b>LIMITE DE ALERTA (X) = (0,90 x VIII) (inciso II do §1º do art. 59 da LRF)</b>                               | <b>18.182.813,22</b> | <b>48,60</b>           |



ESTADO DA BAHIA  
**MUNICÍPIO DE RIO DE CONTAS**  
### CONSOLIDADO ###  
ORÇAMENTO FISCAL E DA SEGURIDADE SOCIAL

RGF - ANEXO 1 (LRF, art. 55, inciso I, alínea "a")

  
CRISTIANO CARDOSO DE AZEVEDO

  
Gileno Guimarães Fernandes

RELATÓRIO DE GESTÃO FISCAL - RGF : 2021

DEMONSTRATIVO DA DESPESA COM PESSOAL  
SETEMBRO/2020 A AGOSTO/2021 ( ANUAL )  
R\$ 1,00



ESTADO DA BAHIA  
MUNICÍPIO DE RIO DE CONTAS  
ORÇAMENTO FISCAL E DA SEGURIDADE SOCIAL

RELATÓRIO DE GESTÃO FISCAL - RGF : 2021

DEMONSTRATIVO DA DÍVIDA CONSOLIDADA LÍQUIDA  
MAIO/2021 A AGOSTO/2021

RGF - ANEXO 2 (LRF, art. 55, inciso I, alínea "b")

R\$ 1,00

| DÍVIDA CONSOLIDADA  | SALDO DO EXERCÍCIO ANTERIOR | SALDO DO EXERCÍCIO DE 2021 |                     |                     |
|---|-----------------------------|----------------------------|---------------------|---------------------|
|   |                             | Até 1º Quadrimestre        | Até 2º Quadrimestre | Até 3º Quadrimestre |
| DÍVIDA CONSOLIDADA - DC (I)   | 4.435.333,20                | 4.435.333,20               | 4.435.333,20        | 0,00                |
| Dívida Mobiliária   | 0,00                        | 0,00                       | 0,00                | 0,00                |
| Dívida Contratual   | 0,00                        | 0,00                       | 0,00                | 0,00                |
| Empréstimos   | 0,00                        | 0,00                       | 0,00                | 0,00                |
| Internos  | 0,00                        | 0,00                       | 0,00                | 0,00                |
| Externos  | 0,00                        | 0,00                       | 0,00                | 0,00                |
| Reestruturação da Dívida de Estados e Municípios  | 0,00                        | 0,00                       | 0,00                | 0,00                |
| Financiamentos  | 0,00                        | 0,00                       | 0,00                | 0,00                |
| Internos  | 0,00                        | 0,00                       | 0,00                | 0,00                |
| Externos  | 0,00                        | 0,00                       | 0,00                | 0,00                |
| Parcelamento e Renegociação de dívidas  | 0,00                        | 0,00                       | 0,00                | 0,00                |
| De Tributos   | 0,00                        | 0,00                       | 0,00                | 0,00                |
| De Contribuições Previdenciárias  | 0,00                        | 0,00                       | 0,00                | 0,00                |
| De Demais Contribuições Sociais   | 0,00                        | 0,00                       | 0,00                | 0,00                |
| Do FGTS   | 0,00                        | 0,00                       | 0,00                | 0,00                |
| Com Instituição Não financeira  | 0,00                        | 0,00                       | 0,00                | 0,00                |
| Demais Dívidas Contratuais  | 0,00                        | 0,00                       | 0,00                | 0,00                |
| Precatórios Posteriores a 05/05/2000 (inclusive) - Vencidos e não pagos                                 | 0,00                        | 0,00                       | 0,00                | 0,00                |
| Outras Dívidas  | 4.435.333,20                | 4.435.333,20               | 4.435.333,20        | 0,00                |
| DEDUÇÕES (II)   | 5.283.733,26                | 7.057.127,03               | 9.336.837,83        | 0,00                |
| Disponibilidade de Caixa  | 4.961.490,79                | 6.705.960,39               | 8.886.266,56        | 0,00                |
| Disponibilidade de Caixa Bruta  | 5.346.184,24                | 6.705.960,39               | 8.886.266,56        | 0,00                |
| (-) Restos a Pagar Processados  | 384.693,45                  | 0,00                       | 0,00                | 0,00                |
| Demais Haveres Financeiros  | 322.242,47                  | 351.166,64                 | 450.571,27          | 0,00                |
| DÍVIDA CONSOLIDADA LÍQUIDA (DCL) (III) = (I - II)   | (848.400,06)                | (2.621.793,83)             | (4.901.504,63)      | 0,00                |
| RECEITA CORRENTE LÍQUIDA - RCL (IV)   | 34.637.299,10               | 35.665.424,24              | 37.413.195,92       | 0,00                |
| (-) Transferências obrigatórias da União relativas às emendas individuais (art. 166-A, § 1º, da CF) (V) | 0,00                        | 0,00                       | 0,00                | 0,00                |
| RECEITA CORRENTE LÍQUIDA AJUSTADA PARA CÁLCULO DOS LIMITES DE ENDIVIDAMENTO (VI) = (IV - V)             | 34.637.299,10               | 35.665.424,24              | 37.413.195,92       | 0,00                |
| % da DC sobre a RCL AJUSTADA (I/VI)   | 12,81                       | 12,44                      | 11,85               | 0,00                |
| % da DCL sobre a RCL (III/RCL)  | 15,25                       | 19,79                      | 24,96               | 0,00                |
| LIMITE DEFINIDO POR RESOLUÇÃO DO SENADO FEDERAL - <120%>  |                             |                            |                     | 44.895.835,10       |
| LIMITE DE ALERTA (inciso III do § 1º do art. 59 da LRF) - <108%>  |                             |                            |                     | 40.406.251,59       |

| OUTROS VALORES NÃO INTEGRANTES DA DC                       | SALDO DO EXERCÍCIO ANTERIOR | SALDO DO EXERCÍCIO DE 2021 |                     |                     |
|--|-----------------------------|----------------------------|---------------------|---------------------|
|  |                             | Até 1º Quadrimestre        | Até 2º Quadrimestre | Até 3º Quadrimestre |
| PRECATÓRIOS ANTERIORES A 05/05/2000                        | 0,00                        | 0,00                       | 0,00                | 0,00                |
| PRECATÓRIOS POSTERIORES A 05/05/2000 (Não incluídos na DC) | 0,00                        | 0,00                       | 0,00                | 0,00                |
| PASSIVO ATUARIAL   | 0,00                        | 0,00                       | 0,00                | 0,00                |
| INSUFICIÊNCIA FINANCEIRA                                   | 0,00                        | 0,00                       | 0,00                | 0,00                |
| DEPÓSITOS E CONSIGNAÇÕES SEM CONTRAPARTIDA                 | 0,00                        | 0,00                       | 0,00                | 0,00                |
| RP NÃO-PROCESSADOS   | 0,00                        | 0,00                       | 0,00                | 0,00                |
| ANTECIPAÇÕES DE RECEITA ORÇAMENTÁRIA - ARO                 | 0,00                        | 0,00                       | 0,00                | 0,00                |
| DÍVIDA CONTRATUAL DE PPP                                   | 0,00                        | 0,00                       | 0,00                | 0,00                |
| APROPRIAÇÃO DE DEPÓSITOS JUDICIAIS - LC 151/2015           | 0,00                        | 0,00                       | 0,00                | 0,00                |

*CRISTIANO CARDOSO DE AZEVEDO*  
CRISTIANO CARDOSO DE AZEVEDO

*Glênio Guimarães Fernandes*  
Glênio Guimarães Fernandes

*RICARDO CRISTIAN REIS*  
RICARDO CRISTIAN REIS



ESTADO DA BAHIA  
MUNICÍPIO DE RIO DE CONTAS

RELATÓRIO DE GESTÃO FISCAL - RGF : 2021

ORÇAMENTOS FISCAL E DA SEGURIDADE SOCIAL

DEMONSTRATIVO DAS GARANTIAS E CONTRAGARANTIAS DE VALORES

JANEIRO/2021 A AGOSTO/2021 ( ANUAL )

RGF - ANEXO 3 (LRF, art. 55, inciso I, alínea "c" e art. 40, § 1o)

R\$ 1,00

| GARANTIAS CONCEDIDAS  | SALDO DO EXERCÍCIO ANTERIOR | SALDO DO EXERCÍCIO DE 2021 |                     |                     |
|---|-----------------------------|----------------------------|---------------------|---------------------|
|   |                             | Até 1º Quadrimestre        | Até 2º Quadrimestre | Até 3º Quadrimestre |
| AOS ESTADOS (I)   | 0,00                        | 0,00                       | 0,00                | 0,00                |
| Em Operações de Crédito Externas  | 0,00                        | 0,00                       | 0,00                | 0,00                |
| Em Operações de Crédito Internas  | 0,00                        | 0,00                       | 0,00                | 0,00                |
| AOS MUNICÍPIOS (II)   | 0,00                        | 0,00                       | 0,00                | 0,00                |
| Em Operações de Crédito Externas  | 0,00                        | 0,00                       | 0,00                | 0,00                |
| Em Operações de Crédito Internas  | 0,00                        | 0,00                       | 0,00                | 0,00                |
| ÀS ENTIDADES CONTROLADAS (III)  | 0,00                        | 0,00                       | 0,00                | 0,00                |
| Em Operações de Crédito Externas  | 0,00                        | 0,00                       | 0,00                | 0,00                |
| Em Operações de Crédito Internas  | 0,00                        | 0,00                       | 0,00                | 0,00                |
| POR MEIO DE FUNDOS E PROGRAMAS (IV)   | 0,00                        | 0,00                       | 0,00                | 0,00                |
| <b>TOTAL GARANTIAS CONCEDIDAS (V) = (I + II + III + IV)</b>   | <b>0,00</b>                 | <b>0,00</b>                | <b>0,00</b>         | <b>0,00</b>         |
| RECEITA CORRENTE LÍQUIDA - RCL (VI)   | 34.637.299,10               | 35.665.424,24              | 37.413.195,92       | 0,00                |
| (-) Transferências obrigatórias da União relativas às emendas individuais (art. 166-A, § 1º, da CF) (VII) | 0,00                        | 0,00                       | 0,00                | 0,00                |
| RECEITA CORRENTE LÍQUIDA AJUSTADA PARA CÁLCULO DOS LIMITES DE ENDIVIDAMENTO (VIII) = (VI - VII)           | 34.637.299,10               | 35.665.424,24              | 37.413.195,92       | 0,00                |
| % do TOTAL DAS GARANTIAS sobre a RCL AJUSTADA (V/VIII)  | 0,00                        | 0,00                       | 0,00                | 0,00                |
| LIMITE DEFINIDO POR RESOLUÇÃO DO SENADO FEDERAL - <22%>   | 7.620.205,80                | 7.846.393,33               | 8.230.903,10        | 0,00                |
| LIMITE DE ALERTA (inciso III do §1o do art. 59 da LRF) - <19,80%>   | 6.858.185,22                | 7.061.754,00               | 7.407.812,79        | 0,00                |

| CONTRAGARANTIAS RECEBIDAS   | SALDO DO EXERCÍCIO ANTERIOR | SALDO DO EXERCÍCIO DE 2021 |                     |                     |
|---|-----------------------------|----------------------------|---------------------|---------------------|
|   |                             | Até 1º Quadrimestre        | Até 2º Quadrimestre | Até 3º Quadrimestre |
| DOS ESTADOS (VII)   | 0,00                        | 0,00                       | 0,00                | 0,00                |
| Em Operações de Crédito Externas                                    | 0,00                        | 0,00                       | 0,00                | 0,00                |
| Em Operações de Crédito Internas                                    | 0,00                        | 0,00                       | 0,00                | 0,00                |
| DOS MUNICÍPIOS (VIII)   | 0,00                        | 0,00                       | 0,00                | 0,00                |
| Em Operações de Crédito Externas                                    | 0,00                        | 0,00                       | 0,00                | 0,00                |
| Em Operações de Crédito Internas                                    | 0,00                        | 0,00                       | 0,00                | 0,00                |
| DAS ENTIDADES CONTROLADAS (IX)                                      | 0,00                        | 0,00                       | 0,00                | 0,00                |
| Em Operações de Crédito Externas                                    | 0,00                        | 0,00                       | 0,00                | 0,00                |
| Em Operações de Crédito Internas                                    | 0,00                        | 0,00                       | 0,00                | 0,00                |
| EM GARANTIAS POR MEIO DE FUNDOS E PROGRAMAS (X)                     | 0,00                        | 0,00                       | 0,00                | 0,00                |
| <b>TOTAL CONTRAGARANTIAS RECEBIDAS (XI) = (VII + VIII + IX + X)</b> | <b>0,00</b>                 | <b>0,00</b>                | <b>0,00</b>         | <b>0,00</b>         |
| MEDIDAS CORRETIVAS:   |                             |                            |                     |                     |

*Cristiano C. de Azevedo*  
CRISTIANO CARDOSO DE AZEVEDO

*Glênio Guimarães Fernandes*  
Glênio Guimarães Fernandes

*Ricardo Cristian Reis*  
RICARDO CRISTIAN REIS



ESTADO DA BAHIA  
MUNICÍPIO DE RIO DE CONTAS

ORÇAMENTOS FISCAL E DA SEGURIDADE SOCIAL

RELATÓRIO DE GESTÃO FISCAL - RGF : 2021

DEMONSTRATIVO DAS OPERAÇÕES DE CRÉDITO

JANEIRO/2021 A AGOSTO/2021 ( ANUAL )

RGF - ANEXO 4 ( LRF, art. 55, inciso I, alínea "d" e inciso III alínea "c" )

R\$ 1,00

| OPERAÇÕES DE CRÉDITO   | VALOR REALIZADO               |                                      |
|--|-------------------------------|--------------------------------------|
|  | No Quadrimestre de Referência | Até o Quadrimestre de Referência (a) |
| Mobiliária   | 0,00                          | 0,00                                 |
| Interna  | 0,00                          | 0,00                                 |
| Externa  | 0,00                          | 0,00                                 |
| Contratual   | 0,00                          | 0,00                                 |
| Interna  | 0,00                          | 0,00                                 |
| Empréstimos  | 0,00                          | 0,00                                 |
| Aquisição Financiada de Bens e Arrendamento Mercantil Financeiro                   | 0,00                          | 0,00                                 |
| Antecipação de Receita pela Venda a Termo de Bens e Serviços                       | 0,00                          | 0,00                                 |
| Assunção, Reconhecimento e Confissão de Dívidas ( LRF, art. 29, § 1º )             | 0,00                          | 0,00                                 |
| Operações de crédito previstas no art. 7o § 3o da RSF no 43/2001 <sup>1</sup> (I)  | 0,00                          | 0,00                                 |
| Externa  | 0,00                          | 0,00                                 |
| Empréstimos  | 0,00                          | 0,00                                 |
| Aquisição Financiada de Bens e Arrendamento Mercantil Financeiro                   | 0,00                          | 0,00                                 |
| Antecipação de Receita pela Venda a Termo de Bens e Serviços                       | 0,00                          | 0,00                                 |
| Assunção, Reconhecimento e Confissão de Dívidas ( LRF, art. 29, § 1º )             | 0,00                          | 0,00                                 |
| Operações de crédito previstas no art. 7o § 3o da RSF no 43/2001 <sup>1</sup> (II) | 0,00                          | 0,00                                 |
| <b>TOTAL (III)</b>   | <b>0,00</b>                   | <b>0,00</b>                          |

| APURAÇÃO DO CUMPRIMENTO DOS LIMITES   | VALOR         | % SOBRE A RCL |
|---|---------------|---------------|
| RECEITA CORRENTE LÍQUIDA – RCL (IV)   | 37.413.195,92 | 100,00        |
| (-) Transferências obrigatórias da União relativas às emendas individuais ( § 1º, art. 166-A da CF ) (V)                  | 0,00          | 0,00          |
| RECEITA CORRENTE LÍQUIDA AJUSTADA PARA CÁLCULO DOS LIMITES DE ENDIVIDAMENTO (VI) = (IV - V)                               | 37.413.195,92 | 100,00        |
| OPERAÇÕES VEDADAS (VII)   | 0,00          | 0,00          |
| TOTAL CONSIDERADO PARA FINS DA APURAÇÃO DO CUMPRIMENTO DO LIMITE (VIII) = (IIIa + VII - Ia - IIa)                         | 0,00          | 0,00          |
| LIMITE GERAL DEFINIDO POR RESOLUÇÃO DO SENADO FEDERAL PARA AS OPERAÇÕES DE CRÉDITO INTERNAS E EXTERNAS <16%>              | 5.986.111,35  | 16,00         |
| LIMITE DE ALERTA ( inciso III do §1o do art. 59 da LRF ) - <14.40%>   | 5.387.500,21  | 14,40         |
| OPERAÇÕES DE CRÉDITO POR ANTECIPAÇÃO DA RECEITA ORÇAMENTÁRIA  | 0,00          | 0,00          |
| LIMITE DEFINIDO POR RESOLUÇÃO DO SENADO FEDERAL PARA AS OPERAÇÕES DE CRÉDITO POR ANTECIPAÇÃO DA RECEITA ORÇAMENTÁRIA <7%> | 2.618.923,71  | 7,00          |

| OUTRAS OPERAÇÕES QUE INTEGRAM A DÍVIDA CONSOLIDADA                 | VALOR REALIZADO               |                                      |
|--|-------------------------------|--------------------------------------|
|  | No Quadrimestre de Referência | Até o Quadrimestre de Referência (a) |
| Parcelamentos de Dívidas   | 0,00                          | 0,00                                 |
| Tributos   | 0,00                          | 0,00                                 |
| Contribuições Previdenciárias                                      | 0,00                          | 0,00                                 |
| FGTS   | 0,00                          | 0,00                                 |
| Operações de reestruturação e recomposição do principal de dívidas | 0,00                          | 0,00                                 |

*Cristiano C. de Azevedo*  
CRISTIANO CARDOSO DE AZEVEDO

*Glênio Guimarães Fernandes*  
Glênio Guimarães Fernandes

RICARDO CRISTIAN REIS



ESTADO DA BAHIA  
**MUNICÍPIO DE RIO DE CONTAS**  
PODER ### CONSOLIDADO ###  
ORÇAMENTOS FISCAL E DA SEGURIDADE SOCIAL

RELATÓRIO DE GESTÃO FISCAL - RGF : 2021

DEMONSTRATIVO SIMPLIFICADO DO RELATÓRIO DE GESTÃO FISCAL  
JANEIRO/2021 A AGOSTO/2021 ( ANUAL )

RGF – ANEXO 6 (LRF, art. 55, inciso III, alínea 'b')

| RECEITA CORRENTE LÍQUIDA  | VALOR ATÉ O QUADRIMESTRE/SEMESTRE |
|---|-----------------------------------|
| Receita Corrente Líquida  | 37.413.195,92                     |
| Receita Corrente Líquida Ajustada para Cálculo dos Limites de Endividamento       | 37.413.195,92                     |
| Receita Corrente Líquida Ajustada para Cálculo dos Limites da Despesa com Pessoal | 37.413.195,92                     |

| DESPESA COM PESSOAL   | VALOR         | % SOBRE A RCL AJUSTADA |
|---|---------------|------------------------|
| Despesa Total com Pessoal – DTP                             | 17.495.536,80 | 46,76                  |
| Limite Máximo (incisos I, II e III, art. 20 da LRF) – <%>   | 20.203.125,80 | 54,00                  |
| Limite Prudencial (parágrafo único, art. 22 da LRF) – <%>   | 19.192.969,51 | 95,00                  |
| Limite de Alerta (inciso II do §1o do art. 59 da LRF) - <%> | 18.182.813,22 | 90,00                  |

| DÍVIDA CONSOLIDADA                              | VALOR         | % SOBRE A RCL |
|---|---------------|---------------|
| Dívida Consolidada Líquida                      | 0,00          | 0,00          |
| Limite Definido por Resolução do Senado Federal | 44.895.835,10 | 120,00        |

| GARANTIAS DE VALORES                            | VALOR        | % SOBRE A RCL |
|---|--------------|---------------|
| Total das Garantias Concedidas                  | 0,00         | 0,00          |
| Limite Definido por Resolução do Senado Federal | 8.230.903,10 | 22,00         |

| OPERAÇÕES DE CRÉDITO   | VALOR        | % SOBRE A RCL |
|--|--------------|---------------|
| Operações de Crédito Externas e Internas   | 0,00         | 0,00          |
| Operações de Crédito por Antecipação da Receita  | 0,00         | 0,00          |
| Limite definido pelo Senado Federal para Operações de Crédito Externas e Internas        | 5.986.111,35 | 16,00         |
| Limite definido pelo Senado Federal para Operações de Crédito por Antecipação da Receita | 2.618.923,71 | 7,00          |

| RESTOS A PAGAR | INSCRIÇÃO EM RESTOS A PAGAR NÃO PROCESSADOS DO EXERCÍCIO | DISPONIBILIDADE DE CAIXA LÍQUIDA (ANTES DA INSCRIÇÃO EM RESTOS A PAGAR NÃO PROCESSADOS DO EXERCÍCIO) |
|----------------|--|--|
| Valor Total    | 0,00   | 0,00   |

*CRISTIANO CARDOSO DE AZEVEDO*  
CRISTIANO CARDOSO DE AZEVEDO

*Gileno Guimarães Fernandes*  
Gileno Guimarães Fernandes

*RICARDO CRISTIAN REIS*  
RICARDO CRISTIAN REIS

## Portarias



ESTADO DA BAHIA  
PREFEITURA MUNICIPAL DE RIO DE CONTAS  
SECRETARIA DE ADMINISTRAÇÃO



### PORTARIA Nº 303 DE 30 DE SETEMBRO DE 2021.

**O SECRETÁRIO DE ADMINISTRAÇÃO** do Município de Rio de Contas, no uso de suas atribuições que lhe são conferidas por lei;

#### **RESOLVE:**

**Art. 1º - CONCEDER FÉRIAS** a(o) servidor(a) **CLAUDIO MOREIRA BOMFIM**, Agente Administrativo, lotado(a) na Secretaria Municipal de Saúde, PSF Marcolino Moura no período de 04 de outubro 2021 a 03 de novembro de 2021.

**Art. 2º:** Esta Portaria entrará em vigor nesta data, revogando-se as disposições em contrário.

Rio de Contas, Estado da Bahia, 30 de setembro de 2021

**ANGELA DE MAGALHAES GUEDES**  
Chefe do Setor Pessoal

**AUGUSTO ATILA CHAVES LADEIA**  
Secretário Municipal de Administração

---

Largo do Rosário, 01 – Centro – Rio de Contas – Bahia – CEP 46.170-000.  
CNPJ: 14.263.859/0001-06 – e-mail: [prefeiturariodecontas@gmail.com](mailto:prefeiturariodecontas@gmail.com)





ESTADO DA BAHIA  
PREFEITURA MUNICIPAL DE RIO DE CONTAS  
SECRETARIA DE ADMINISTRAÇÃO



**PORTARIA Nº 305 DE 30 DE SETEMBRO DE 2021**

O **SECRETÁRIO DE ADMINISTRAÇÃO** do Município de Rio de Contas, no uso de suas atribuições que lhe são conferidas por lei;

**RESOLVE:**

**Art. 1º - CONCEDER FÉRIAS** a servidora Inõa Paixão Abreu, lotada na Secretaria Municipal de Saúde no período de 04 de outubro de 2021 a 03 de novembro de 2021.

**Art. 2º** - Esta Portaria entrará em vigor na data de sua publicação, revogadas as disposições em contrário.

Rio de Contas, Estado da Bahia, 20 de dezembro de 2019.

**ANGELA DE MAGALHAES GUEDES**  
Chefe do Setor Pessoal

**AUGUSTO ATILA CHAVES LADEIA**  
Secretário Municipal de Administração

---

Largo do Rosário, 01 – Centro – Rio de Contas – Bahia – CEP 46.170-000.  
CNPJ: 14.263.859/0001-06 – e-mail: [prefeiturariodecontas@gmail.com](mailto:prefeiturariodecontas@gmail.com)

## Resoluções



ESTADO DA BAHIA  
PREFEITURA MUNICIPAL DE RIO DE CONTAS  
SECRETARIA MUNICIPAL DE ASSISTÊNCIA SOCIAL  
CONSELHO MUNICIPAL DE ASSISTÊNCIA SOCIAL



RESOLUÇÃO Nº 007/2021  
29 de setembro de 2021

Publica as deliberações da VIII Conferência  
Municipal Ordinária de Assistência Social.

O **CONSELHO MUNICIPAL DE ASSISTÊNCIA SOCIAL – CMAS** do município de Rio de Contas - BA, em Sessão Extraordinária realizada no dia 29 de setembro de 2021, no uso da competência que lhe confere o Art. 27 da **Lei Municipal Nº 223/2017, de 22 de agosto de 2017**, conforme as definições do art. 16 da Lei nº 8.742, de 7 de dezembro de 1993 – Lei Orgânica da Assistência Social (LOAS), atualizada pela Lei Federal do SUAS nº 12.435 de 2011 e do Capítulo VII / Seção I da Norma Operacional Básica do SUAS – NOB-SUAS aprovada pela Resolução CNAS nº 33, de 12 de dezembro de 2012,

**CONSIDERANDO** que no dia 24 de agosto de 2021 foi realizada a VIII Conferência Municipal Ordinária de Assistência Social, no município de Rio de Contas, convocada por meio da Resolução CMAS nº 005/2021 de 22 de julho de 2021, publicada no diário oficial do município em 24 de julho de 2021, que teve como tema “**Assistência Social: Direito do povo e Dever do Estado, com financiamento público, para enfrentar as desigualdades e garantir proteção social**”.

**CONSIDERANDO** que, estiveram reunidos/as representantes da Sociedade Civil e do Poder Público, num total de 109 participantes credenciados, discutindo as deliberações dos cinco Eixos definidos, quais sejam:

**EIXO 1** – A proteção social não-contributiva e o princípio da equidade como paradigma para a gestão dos direitos socioassistenciais no enfrentamento das desigualdades;

**EIXO 2** – Financiamento e orçamento como instrumento para uma gestão de compromissos e corresponsabilidades dos entes federativos para a garantia dos direitos socioassistenciais;

**EIXO 3** – Controle social: o lugar da sociedade civil no SUAS e a importância da participação dos usuários;

**EIXO 4** – Gestão e acesso às seguranças socioassistenciais e a articulação entre serviços, benefícios e transferência de renda como garantias de direitos socioassistenciais e proteção social;

**EIXO 5** – Atuação do SUAS em Situações de Calamidade Pública e Emergências.

---

Largo do Rosário, 01 – Centro – Rio de Contas – Bahia – CEP 46.170-000  
(77) 34752165 – cmasrc2018@gmail.com



**ESTADO DA BAHIA**  
**PREFEITURA MUNICIPAL DE RIO DE CONTAS**  
**SECRETARIA MUNICIPAL DE ASSISTÊNCIA SOCIAL**  
**CONSELHO MUNICIPAL DE ASSISTÊNCIA SOCIAL**



**RESOLVE:**

**Art. 1º** - Publicar as deliberações anexas, aprovadas na Plenária Final da VIII Conferência Municipal Ordinária de Assistência Social do município de Rio de Contas realizada no dia 24 de agosto de 2021 foi realizada a VIII Conferência Municipal Ordinária de Assistência Social, no município de Rio de Contas, convocada por meio da Resolução CMAS nº 005/2021 de 22 de julho de 2021, publicada no diário oficial do município em 24 de julho de 2021, , com o tema “**Assistência Social: Direito do povo e Dever do Estado, com financiamento público, para enfrentar as desigualdades e garantir proteção social**”.

**Art. 2º** - Esta Resolução entra em vigor a partir da data de sua deliberação

**Publique-se, Registre-se, Cumpra-se.**

Rio de Contas, 29 de setembro de 2021

**CLEBER DE JESUS**  
**PRESIDENTE DO CMAS**

---

Largo do Rosário, 01 – Centro – Rio de Contas – Bahia – CEP 46.170-000  
(77) 34752165 – cmasrc2018@gmail.com



**ESTADO DA BAHIA**  
**PREFEITURA MUNICIPAL DE RIO DE CONTAS**  
**SECRETARIA MUNICIPAL DE ASSISTÊNCIA SOCIAL**  
**CONSELHO MUNICIPAL DE ASSISTÊNCIA SOCIAL**



**ANEXO I DA RESOLUÇÃO CMAS Nº 007/2021**

**PROPOSTAS APROVADAS NA PLENÁRIA FINAL DA VIII CONFERÊNCIA MUNICIPAL ORDINÁRIA DE ASSISTÊNCIA SOCIAL DO MUNICÍPIO DE RIO DE CONTAS - BA**

**EIXO 1 - A PROTEÇÃO SOCIAL NÃO-CONTRIBUTIVA E O PRINCÍPIO DA EQUIDADE COMO PARADIGMA PARA A GESTÃO DOS DIREITOS SOCIOASSISTENCIAIS NO ENFRENTAMENTO DAS DESIGUALDADES;**

**PROPOSTA PARA O MUNICÍPIO**

- 1 - Ampliar e incentivar o trabalho em rede com ações socioeducativas buscando a equidade para o enfrentamento das desigualdades sociais.
- 2 - Criar equipe de proteção social especial (PSE).

**PROPOSTA PARA O ESTADO**

- 1 - Ofertar cursos de capacitação, educação continuada para formação do fortalecimento dos profissionais de Assistência.

**PROPOSTA PARA A UNIÃO**

- 1 - Reduzir a idade para concessão do Benefício de Prestação (BPC) – idoso de 65 anos para 60 anos

**EIXO 2 - FINANCIAMENTO E ORÇAMENTO COMO INSTRUMENTO PARA UMA GESTÃO DE COMPROMISSOS E CORRESPONSABILIDADES DOS ENTES FEDERATIVOS PARA A GARANTIA DOS DIREITOS SOCIOASSISTENCIAIS;**

**PROPOSTA PARA O MUNICÍPIO**

- 1 - Garantia de piso fixo 5%.
- 2 - Alocar recursos no Fundo de Assistência Social para construção do CRAS (sede própria).

**PROPOSTA PARA O ESTADO**

- 1 - Ampliar o cofinanciamento para B.E.

**PROPOSTA PARA A UNIÃO**

- 1 - Recomposição do orçamento da Assistência (hoje com corte de mais de 40% na proteção social básica).

**EIXO 3 - CONTROLE SOCIAL: O LUGAR DA SOCIEDADE CIVIL NO SUAS E A IMPORTÂNCIA DA PARTICIPAÇÃO DOS USUÁRIOS;**

**PROPOSTA PARA O MUNICÍPIO**

- 1 - Articular em rede o serviço ao atendimento à criança, do adolescente e a família, prevenindo situações de risco, implantando atividades socioeducativas.

---

Largo do Rosário, 01 – Centro – Rio de Contas – Bahia – CEP 46.170-000  
(77) 34752165 – cmasrc2018@gmail.com



**ESTADO DA BAHIA**  
**PREFEITURA MUNICIPAL DE RIO DE CONTAS**  
**SECRETARIA MUNICIPAL DE ASSISTÊNCIA SOCIAL**  
**CONSELHO MUNICIPAL DE ASSISTÊNCIA SOCIAL**



2 - Gerar uma criativa e transformadora utilização da tecnologia da informação, para aperfeiçoar a política de Assistência Social, e exercício do controle, com informações e conhecimento para os gestores, conselheiros, usuários e entidades.

**PROPOSTA PARA O ESTADO**

1 - Implantação de política articulada eficiente e concreta com programas sociais e assistenciais para atender as necessidades emergentes do idoso (casa de apoio ao idoso) e execução de ações de proteção à pessoa idosa SUAS-SUS com recurso de direitos assegurados à atender a saúde integral.

**PROPOSTA PARA A UNIÃO**

1 - Implantação da lei a partir da efetivação do SUAS, para melhoria de salário da equipe técnica dos serviços socioassistenciais.

**EIXO 4 - GESTÃO E ACESSO ÀS SEGURANÇAS SOCIOASSISTENCIAIS E A ARTICULAÇÃO ENTRE SERVIÇOS, BENEFÍCIOS E TRANSFERÊNCIA DE RENDA COMO GARANTIAS DE DIREITOS SOCIOASSISTENCIAIS E PROTEÇÃO SOCIAL;**

**PROPOSTA PARA O MUNICÍPIO**

- 1 - Contratação de equipe profissional para composição da Vigilância Socioassistencial.
- 2 - Fortalecer a institucionalidade como estratégia de gestão, usando a garantia de direitos que possam potencializar estratégias para prevenção e redução da violência, ampliação do acesso e permanência na escola, e integração do mercado de trabalho.

**PROPOSTA PARA O ESTADO**

1 - Instituir parâmetros da relação entre o trabalho do SUAS e a justiça.

**PROPOSTA PARA A UNIÃO**

1 - Redução da idade para 60 anos para acesso ao BPC.

**EIXO 5 - ATUAÇÃO DO SUAS EM SITUAÇÕES DE CALAMIDADE PÚBLICA E EMERGÊNCIAS;**

**PROPOSTA PARA O MUNICÍPIO**

- 1 - O fortalecimento da Assistência Social e seu reconhecimento na pandemia, como linha de frente.
- 2 - Lei que determine ao município a publicação de no mínimo 1% de receita líquida corrente do SUAS.

**PROPOSTA PARA O ESTADO**

1 - Revisar os recursos da Assistência para sua ampliação e viabilização de melhorias para a população que se encontra em vulnerabilidade social.

**PROPOSTA PARA A UNIÃO**

1 - Criar-se um programa de cadastro de acompanhamento de famílias vulneráveis e disfuncionais, para um ordenamento em caso de calamidade pública.

---

Largo do Rosário, 01 – Centro – Rio de Contas – Bahia – CEP 46.170-000  
(77) 34752165 – cmasrc2018@gmail.com

## Atos Administrativos



### CRONOGRAMA DE ATENDIMENTO DO NASF DE OUTUBRO DE 2021



|       |   |  |  |  | SEXTA<br>01/10   |
|-------|---|--|--|--|--|
| MANHÃ |   |  |  |  | Assistente Social- Visita Umbuzeiro<br>Educatora Física- Reunião Vermelhão<br>Fonoaudiólogo- Atendimento Umbuzeiro<br>Nutricionista- Visita Umbuzeiro<br>Psicólogo- Atendimento Marcolino Moura          |
| TARDE |   |  |  |  |  |
|       | SEGUNDA<br>04/10  | TERÇA<br>05/10   | QUARTA<br>06/10  | QUINTA<br>07/10  | SEXTA<br>08/10   |
| MANHÃ | Educatora Física- Curso<br>Nutricionista- Atendimento Marcolino Moura<br>Psicólogo- Atendimento Marcolino Moura | Assistente Social- PSE João Vaz<br>Educatora Física- PSE João Vaz<br>Fisioterapeuta-Atendimento vermelhão<br>Nutricionista- Atendimento Vermelhão<br>Psicólogo- Atendimento Sede | Assistente Social- Visita Marcolino Moura<br>Educatora Física- Grupo Marcolino Moura<br>Fisioterapeuta- Visita Marcolino Moura<br>Nutricionista- Atendimento João Vaz<br>Psicólogo- Atendimento João Vaz | Assistente Social- Grupo gestantes sede<br>Educatora Física- Grupo gestantes Mato Grosso<br>Fisioterapeuta- Atendimento Vermelhão<br>Nutricionista- Grupo gestantes sede<br>Psicólogo- Atendimento vermelhão | Assistente Social- Hiperdia Vermelhão<br>Educatora Física- Outubro rosa Arapiranga<br>Fisioterapeuta- Hiperdia Vermelhão<br>Nutricionista- Atendimento Mato Grosso<br>Psicólogo- Atendimento Mato Grosso |
| TARDE | Nutricionista- Elaboração de material<br>Psicólogo- Atendimento   | Assistente Social- PSE João Vaz<br>Educatora Física- PSE João  | Nutricionista- Elaboração pedido hospital<br>Psicólogo- Atendimento  | Nutricionista- Demanda espontânea<br>Psicólogo- Atendimento  |  |

|              |   |   |  |  |  |
|--------------|---|---|--|--|--|
|              | Marcolino Moura   | Vaz<br><b>Nutricionista</b> - Atendimento Sede<br><b>Psicólogo</b> - Atendimento Sede*  | Marcolino Moura  | Vermelho   |  |
|              | 11/10   | 12/10   | 13/10  | 14/10  | 15/10  |
| <b>MANHÃ</b> | Reunião   | <b>FERIADO</b>  | <b>Assistente Social</b> - PSE Marcolino Moura<br><b>Educadora Física</b> - PSE Marcolino Moura<br><b>Fisioterapeuta</b> - Hiperdia Marcolino Moura<br><b>Fonoaudiólogo</b> - Atendimento João Vaz<br><b>Nutricionista</b> - Atendimento João Vaz<br><b>Psicólogo</b> - Atendimento João Vaz | <b>Assistente Social</b> - Gestante sede<br><b>Educadora Física</b> - Grupo Arapiranga<br><b>Fisioterapeuta</b> -Atendimento vermelho<br><b>Fonoaudiólogo</b> - Atendimento Arapiranga<br><b>Nutricionista</b> - Atendimento Arapiranga<br><b>Psicólogo</b> - Atendimento Arapiranga | <b>Assistente Social</b> - Outubro rosa Marcolino Moura<br><b>Educadora Física</b> - Outubro rosa vermelho<br><b>Fisioterapeuta</b> - Outubro rosa vermelho<br><b>Fonoaudiólogo</b> - Outubro rosa vermelho<br><b>Nutricionista</b> - Outubro rosa Marcolino Moura<br><b>Psicólogo</b> - Atendimento Marcolino Moura |
| <b>TARDE</b> |   |   | <b>Assistente Social</b> - PSE Marcolino Moura<br><b>Educadora Física</b> - PSE Marcolino Moura<br><b>Fonoaudióloga</b> - Atendimento sede<br><b>Nutricionista</b> - Elaboração pedido hospital<br><b>Psicólogo</b> - Atendimento Marcolino Moura  | <b>Fonoaudiólogo</b> - Visita vermelho<br><b>Nutricionista</b> - Demanda espontânea<br><b>Psicólogo</b> - Atendimento Marcolino Moura  |  |
|              | 18/10   | 19/10   | 20/10  | 21/10  | 22/10  |
| <b>MANHÃ</b> | <b>Assistente Social</b> - Visita João Vaz<br><b>Educadora Física</b> - Outubro | <b>Assistente Social</b> - Atividade Mato Grosso<br><b>Educadora Física</b> - Gestantes | <b>Assistente Social</b> - Outubro rosa vermelho<br><b>Educadora Física</b> - Outubro  | <b>Assistente Social</b> - Visita Arapiranga<br><b>Educadora Física</b> - PSE  | <b>Assistente Social</b> - PSE Sede<br><b>Educadora Física</b> - PSE Sede<br><b>Fisioterapeuta</b> - Planejamento  |

|              |  |   |   |   |  |
|--------------|--|---|---|---|--|
|              | rosa João Vaz<br><b>Fisioterapeuta</b> - Visita João Vaz<br><b>Nutricionista</b> - Atendimento Marcolino Moura<br><b>Psicólogo</b> - Atendimento Marcolino Moura   | giló<br><b>Fisioterapeuta</b> -Atendimento vermelho<br><b>Nutricionista</b> - Atendimento Vermelho<br><b>Psicólogo</b> - Atendimento Sede   | rosa sede<br><b>Fisioterapeuta</b> - Visita João Vaz<br><b>Nutricionista</b> - Atendimento João Vaz<br><b>Psicólogo</b> - Outubro rosa sede | Arapiranga<br><b>Fisioterapeuta</b> -Atendimento vermelho<br><b>Nutricionista</b> - Atendimento Arapiranga<br><b>Psicólogo</b> - Atendimento vermelho   | <b>Nutricionista</b> - Hiperdia Brumadinho<br><b>Psicólogo</b> - Atendimento Marcolino Moura   |
| <b>TARDE</b> | <b>Nutricionista</b> - Demanda espontânea<br><b>Psicólogo</b> - Atendimento Marcolino Moura  | <b>Nutricionista</b> - Atendimento Sede<br><b>Psicólogo</b> - Atendimento Sede*   | <b>Nutricionista</b> - Elaboração pedido hospital<br><b>Psicólogo</b> - Atendimento Vermelho  | <b>Educadora Física</b> - PSE Arapiranga<br><b>Nutricionista</b> - Demanda espontânea<br><b>Psicólogo</b> - Atendimento vermelho  |  |
|              | 25/10  | 26/10   | 27/10   | 28/10   | 29/10  |
| <b>MANHÃ</b> | <b>Assistente Social</b> - PSE Mato Grosso<br><b>Educadora Física</b> - PSE Mato Grosso<br><b>Fonoaudiólogo</b> -<br><b>Nutricionista</b> - Gestantes Sede<br><b>Psicólogo</b> - Atendimento Marcolino Moura | <b>Assistente Social</b> - Visita Marcolino Moura<br><b>Educadora Física</b> - Hiperdia Arapiranga<br><b>Fisioterapeuta</b> -Atendimento vermelho<br><b>Fonoaudiólogo</b> - Atendimento Marcolino Moura<br><b>Nutricionista</b> - Atendimento Vermelho<br><b>Psicólogo</b> - Atendimento Sede | <b>Reunião NASF</b>   | <b>Assistente Social</b> - Elaboração de atividade<br><b>Educadora Física</b> - Grupo Arapiranga<br><b>Fisioterapeuta</b> -Atendimento vermelho<br><b>Fonoaudiólogo</b> - Atendimento Arapiranga<br><b>Nutricionista</b> - Atendimento Arapiranga<br><b>Psicólogo</b> - Atendimento Umbuzeiro | <b>Educadora Física</b> - Grupo diabéticos vermelho<br><b>Fisioterapeuta</b> - Grupo diabéticos vermelho<br><b>Fonoaudiólogo</b> - Atendimento Mato Grosso<br><b>Nutricionista</b> - Atendimento Mato Grosso<br><b>Psicólogo</b> - Atendimento Mato Grosso |
| <b>TARDE</b> | <b>Assistente Social</b> - PSE Mato Grosso<br><b>Educadora Física</b> - PSE Mato Grosso<br><b>Nutricionista</b> - Reunião Sede<br><b>Psicólogo</b> - Atendimento   | <b>Fonoaudiólogo</b> - Atendimento Vermelho<br><b>Nutricionista</b> - Atendimento Sede<br><b>Psicólogo</b> - Atendimento Marcolino Moura  | <b>Fonoaudiólogo</b> - Atendimento Vermelho<br><b>Nutricionista</b> - Elaboração pedido hospital<br><b>Psicólogo</b> - Atendimento          | <b>Fonoaudiólogo</b> - Visita Vermelho<br><b>Nutricionista</b> - Demanda espontânea<br><b>Psicólogo</b> - Atendimento Marcolino Moura   |  |



|  |                 |  |                 |  |  |
|--|-----------------|--|-----------------|--|--|
|  | Marcolino Moura |  | Marcolino Moura |  |  |
|--|-----------------|--|-----------------|--|--|