



| RECEITAS | PREVISÃO INICIAL | PREVISÃO ATUALIZADA (a) | RECEITAS REALIZADAS | | | % (c/a) | SALDO A REALIZAR (a-c) |
|--|----------------------|-------------------------|---------------------|---------------|----------------------|-----------------|------------------------|
| | | | No Bimestre (b) | % (b/a) | Até o Bimestre (c) | | |
| RECEITAS (EXCETO INTRA-ORÇAMENTÁRIAS) (I) | 33.926.610,19 | 33.926.610,19 | 4.819.080,08 | 14,20 | 15.390.656,66 | 45,36 | 18.535.953,53 |
| RECEITAS CORRENTES | 32.936.610,19 | 32.936.610,19 | 4.819.080,08 | 14,63 | 15.134.636,66 | 45,95 | 17.801.973,53 |
| IMPOSTOS, TAXAS E CONTRIBUIÇÕES DE MELHORIA | 2.007.000,00 | 2.007.000,00 | 84.478,28 | 4,21 | 330.168,29 | 16,45 | 1.676.831,71 |
| Impostos | 1.771.000,00 | 1.771.000,00 | 73.052,91 | 4,12 | 247.002,97 | 13,95 | 1.523.997,03 |
| Taxas | 236.000,00 | 236.000,00 | 11.425,37 | 4,84 | 83.165,32 | 35,24 | 152.834,68 |
| Contribuição de Melhoria | 0,00 | 0,00 | 0,00 | 0,00 | 0,00 | 0,00 | 0,00 |
| CONTRIBUIÇÕES | 35.000,00 | 35.000,00 | 0,00 | 0,00 | 0,00 | 0,00 | 35.000,00 |
| Contribuições Sociais | 0,00 | 0,00 | 0,00 | 0,00 | 0,00 | 0,00 | 0,00 |
| Contribuições Econômicas | 0,00 | 0,00 | 0,00 | 0,00 | 0,00 | 0,00 | 0,00 |
| Contribuições para Entidades Privadas de Serviço Social e de Formação Profissional | 0,00 | 0,00 | 0,00 | 0,00 | 0,00 | 0,00 | 0,00 |
| Contribuição para o Custeio do Serviço de Iluminação Pública | 35.000,00 | 35.000,00 | 0,00 | 0,00 | 0,00 | 0,00 | 35.000,00 |
| RECEITA PATRIMONIAL | 82.000,00 | 82.000,00 | 4.048,20 | 4,94 | 16.878,04 | 20,58 | 65.121,96 |
| Exploração do Patrimônio Imobiliário do Estado | 6.000,00 | 6.000,00 | 0,00 | 0,00 | 0,00 | 0,00 | 6.000,00 |
| Valores Mobiliários | 76.000,00 | 76.000,00 | 4.048,20 | 5,33 | 16.878,04 | 22,21 | 59.121,96 |
| Delegação de Serviços Públicos Mediante Concessão, Permissão, Autorização ou Licença | 0,00 | 0,00 | 0,00 | 0,00 | 0,00 | 0,00 | 0,00 |
| Exploração de Recursos Naturais | 0,00 | 0,00 | 0,00 | 0,00 | 0,00 | 0,00 | 0,00 |
| Exploração do Patrimônio Intangível | 0,00 | 0,00 | 0,00 | 0,00 | 0,00 | 0,00 | 0,00 |
| Cessão de Direitos | 0,00 | 0,00 | 0,00 | 0,00 | 0,00 | 0,00 | 0,00 |
| Demais Receitas Patrimoniais | 0,00 | 0,00 | 0,00 | 0,00 | 0,00 | 0,00 | 0,00 |
| RECEITA AGROPECUÁRIA | 0,00 | 0,00 | 0,00 | 0,00 | 0,00 | 0,00 | 0,00 |
| RECEITA INDUSTRIAL | 0,00 | 0,00 | 0,00 | 0,00 | 0,00 | 0,00 | 0,00 |
| RECEITA DE SERVIÇOS | 1.000,00 | 1.000,00 | 5.681,16 | 568,12 | 19.035,47 | 1.903,55 | (18.035,47) |
| Serviços Administrativos e Comerciais Gerais | 1.000,00 | 1.000,00 | 5.681,16 | 568,12 | 19.035,47 | 1.903,55 | (18.035,47) |
| Serviços e Atividades Referentes à Navegação e ao Transporte | 0,00 | 0,00 | 0,00 | 0,00 | 0,00 | 0,00 | 0,00 |
| Serviços e Atividades referentes à Saúde | 0,00 | 0,00 | 0,00 | 0,00 | 0,00 | 0,00 | 0,00 |
| Serviços e Atividades Financeiras | 0,00 | 0,00 | 0,00 | 0,00 | 0,00 | 0,00 | 0,00 |
| Outros Serviços | 0,00 | 0,00 | 0,00 | 0,00 | 0,00 | 0,00 | 0,00 |
| TRANSFERÊNCIAS CORRENTES | 30.739.610,19 | 30.739.610,19 | 4.724.872,44 | 15,37 | 14.768.548,50 | 48,04 | 15.971.061,69 |
| Transferências da União e de suas Entidades | 21.323.400,00 | 21.323.400,00 | 3.383.551,81 | 15,87 | 10.337.176,79 | 48,48 | 10.986.223,21 |
| Transferências dos Estados e do Distrito Federal e de suas Entidades | 4.185.210,19 | 4.185.210,19 | 576.468,19 | 13,77 | 1.682.409,69 | 40,20 | 2.502.800,50 |
| Transferências dos Municípios e de suas Entidades | 0,00 | 0,00 | 0,00 | 0,00 | 0,00 | 0,00 | 0,00 |
| Transferências de Instituições Privadas | 0,00 | 0,00 | 0,00 | 0,00 | 0,00 | 0,00 | 0,00 |
| Transferências de Outras Instituições Públicas | 5.231.000,00 | 5.231.000,00 | 764.852,44 | 14,62 | 2.748.962,02 | 52,55 | 2.482.037,98 |
| Transferências do Exterior | 0,00 | 0,00 | 0,00 | 0,00 | 0,00 | 0,00 | 0,00 |
| Transferências de Pessoas Físicas | 0,00 | 0,00 | 0,00 | 0,00 | 0,00 | 0,00 | 0,00 |
| Transferências Provenientes de Depósitos Não Identificados | 0,00 | 0,00 | 0,00 | 0,00 | 0,00 | 0,00 | 0,00 |
| OUTRAS RECEITAS CORRENTES | 72.000,00 | 72.000,00 | 0,00 | 0,00 | 6,36 | 0,01 | 71.993,64 |
| Multas Administrativas, Contratuais e Judiciais | 26.000,00 | 26.000,00 | 0,00 | 0,00 | 0,00 | 0,00 | 26.000,00 |
| Indenizações, Restituições e Ressarcimentos | 46.000,00 | 46.000,00 | 0,00 | 0,00 | 6,36 | 0,01 | 45.993,64 |
| Bens, Direitos e Valores Incorporados ao Patrimônio Público | 0,00 | 0,00 | 0,00 | 0,00 | 0,00 | 0,00 | 0,00 |
| Demais Receitas Correntes | 0,00 | 0,00 | 0,00 | 0,00 | 0,00 | 0,00 | 0,00 |



| | | | | | | | |
|--|----------------------|----------------------|---------------------|-------------|----------------------|--------------|----------------------|
| RECEITAS DE CAPITAL | 990.000,00 | 990.000,00 | 0,00 | 0,00 | 256.020,00 | 25,86 | 733.980,00 |
| OPERAÇÕES DE CRÉDITO | 1.000,00 | 1.000,00 | 0,00 | 0,00 | 0,00 | 0,00 | 1.000,00 |
| Operações de Crédito - Mercado Interno | 1.000,00 | 1.000,00 | 0,00 | 0,00 | 0,00 | 0,00 | 1.000,00 |
| Operações de Crédito - Mercado Externo | 0,00 | 0,00 | 0,00 | 0,00 | 0,00 | 0,00 | 0,00 |
| ALIENAÇÃO DE BENS | 2.000,00 | 2.000,00 | 0,00 | 0,00 | 0,00 | 0,00 | 1.000,00 |
| Alienação de Bens Móveis | 1.000,00 | 1.000,00 | 0,00 | 0,00 | 0,00 | 0,00 | 1.000,00 |
| Alienação de Bens Imóveis | 1.000,00 | 1.000,00 | 0,00 | 0,00 | 0,00 | 0,00 | 1.000,00 |
| Alienação de Bens Intangíveis | 0,00 | 0,00 | 0,00 | 0,00 | 0,00 | 0,00 | 0,00 |
| AMORTIZAÇÕES DE EMPRÉSTIMOS | 0,00 | 0,00 | 0,00 | 0,00 | 0,00 | 0,00 | 0,00 |
| TRANSFERÊNCIAS DE CAPITAL | 987.000,00 | 987.000,00 | 0,00 | 0,00 | 256.020,00 | 25,94 | 730.980,00 |
| Transferências da União e de suas Entidades | 814.000,00 | 814.000,00 | 0,00 | 0,00 | 256.020,00 | 31,45 | 557.980,00 |
| Transferências dos Estados e do Distrito Federal e de suas Entidades | 173.000,00 | 173.000,00 | 0,00 | 0,00 | 0,00 | 0,00 | 173.000,00 |
| Transferências dos Municípios e de suas Entidades | 0,00 | 0,00 | 0,00 | 0,00 | 0,00 | 0,00 | 0,00 |
| Transferências de Instituições Privadas | 0,00 | 0,00 | 0,00 | 0,00 | 0,00 | 0,00 | 0,00 |
| Transferências de Outras Instituições Públicas | 0,00 | 0,00 | 0,00 | 0,00 | 0,00 | 0,00 | 0,00 |
| Transferências do Exterior | 0,00 | 0,00 | 0,00 | 0,00 | 0,00 | 0,00 | 0,00 |
| Transferências de Pessoas Físicas | 0,00 | 0,00 | 0,00 | 0,00 | 0,00 | 0,00 | 0,00 |
| Transferências Provenientes de Depósitos Não Identificados | 0,00 | 0,00 | 0,00 | 0,00 | 0,00 | 0,00 | 0,00 |
| OUTRAS RECEITAS DE CAPITAL | 0,00 | 0,00 | 0,00 | 0,00 | 0,00 | 0,00 | 0,00 |
| Integralização do Capital Social | 0,00 | 0,00 | 0,00 | 0,00 | 0,00 | 0,00 | 0,00 |
| Remuneração das Disponibilidades do Tesouro | 0,00 | 0,00 | 0,00 | 0,00 | 0,00 | 0,00 | 0,00 |
| Resgate de Títulos do Tesouro | 0,00 | 0,00 | 0,00 | 0,00 | 0,00 | 0,00 | 0,00 |
| Demais Receitas de Capital | 0,00 | 0,00 | 0,00 | 0,00 | 0,00 | 0,00 | 0,00 |
| RECEITAS (INTRA-ORÇAMENTÁRIAS) (II) | 0,00 | 0,00 | 0,00 | 0,00 | 0,00 | 0,00 | 0,00 |
| SUBTOTAL DAS RECEITAS (III) = (I + II) | 33.926.610,19 | 33.926.610,19 | 4.819.080,08 | 0,00 | 15.390.656,66 | 45,36 | 18.535.953,53 |



RREO - Anexo 1 (LRF, Art. 52, inciso I, alíneas "a" e "b_" do inciso II e §1º)

R\$ 1,00

| | | | | | | | |
|--|----------------------|----------------------|---------------------|--------------|----------------------|--------------|----------------------|
| OPERAÇÕES DE CRÉDITO / REFINANCIAMENTO (IV) | 0,00 | 0,00 | 0,00 | 0,00 | 0,00 | 0,00 | 0,00 |
| Operações de Crédito - Mercado Interno | 0,00 | 0,00 | 0,00 | 0,00 | 0,00 | 0,00 | 0,00 |
| Mobilatória | 0,00 | 0,00 | 0,00 | 0,00 | 0,00 | 0,00 | 0,00 |
| Contratual | 0,00 | 0,00 | 0,00 | 0,00 | 0,00 | 0,00 | 0,00 |
| Operações de Crédito - Mercado Externo | 0,00 | 0,00 | 0,00 | 0,00 | 0,00 | 0,00 | 0,00 |
| Mobilatória | 0,00 | 0,00 | 0,00 | 0,00 | 0,00 | 0,00 | 0,00 |
| Contratual | 0,00 | 0,00 | 0,00 | 0,00 | 0,00 | 0,00 | 0,00 |
| SUBTOTAL COM REFINANCIAMENTO (V) = (III + IV) | 33.926.610,19 | 33.926.610,19 | 4.819.080,08 | 14,20 | 15.390.656,66 | 45,36 | 18.535.953,53 |
| DÉFICIT (VI) | | | | | 626.624,99 | | |
| TOTAL (VII) = (V + VI) | 33.926.610,19 | 33.926.610,19 | 4.819.080,08 | 14,20 | 16.017.281,65 | 47,21 | 17.909.328,54 |
| SALDOS DE EXERCÍCIOS ANTERIORES | 0,00 | 0,00 | | | 0,00 | | |
| Recursos Arrecadados em Exercícios Anteriores - RPPS | 0,00 | 0,00 | | | | | |
| Superávit Financeiro Utilizado para Créditos Adicionais | | | | | 0,00 | | |
| Reabertura de Créditos Adicionais | | 0,00 | | | 0,00 | | |



| DESPESAS | DOTAÇÃO INICIAL (d) | DOTAÇÃO ATUALIZADA (e) | DESPESAS EMPENHADAS | | SALDO (g) = (e-f) | DESPESAS LIQUIDADAS | | SALDO (i) = (e-h) | DESPESAS PAGAS ATÉ O BIMESTRE (j) | INSCRITAS EM RESTOS A PAGAR NÃO PROCESSADOS (k) |
|---|------------------------|---------------------------|---------------------|-----------------------|----------------------|---------------------|-----------------------|----------------------|--------------------------------------|--|
| | | | No Bimestre | Até o Bimestre (f) | | No Bimestre | Até o Bimestre (h) | | | |
| DESPESAS (EXCETO INTRA-ORÇAMENTÁRIAS) (VIII) | 33.926.610,19 | 33.926.610,19 | 4.637.658,60 | 18.942.144,77 | 14.984.465,42 | 4.889.339,02 | 16.017.281,65 | 17.909.328,54 | 15.206.047,16 | 0,00 |
| DESPESA CORRENTES | 31.799.610,19 | 31.218.503,37 | 4.403.226,18 | 17.881.223,97 | 13.337.279,40 | 4.684.694,24 | 14.995.946,47 | 16.222.556,90 | 14.226.873,49 | 0,00 |
| PESSOAL E ENCARGOS SOCIAIS | 16.196.610,19 | 16.131.975,97 | 2.550.279,18 | 11.101.163,44 | 5.030.812,53 | 2.825.538,35 | 8.838.814,01 | 7.293.161,96 | 8.838.814,01 | 0,00 |
| JUROS E ENCARGOS DA DÍVIDA | 12.000,00 | 12.000,00 | 0,00 | 0,00 | 12.000,00 | 0,00 | 0,00 | 12.000,00 | 0,00 | 0,00 |
| OUTRAS DESPESAS CORRENTES | 15.591.000,00 | 15.074.527,40 | 1.852.947,00 | 6.780.060,53 | 8.294.466,87 | 1.859.155,89 | 6.157.132,46 | 8.917.394,94 | 5.388.059,48 | 0,00 |
| Transferências a Municípios ¹ | 0,00 | 0,00 | 0,00 | 0,00 | 0,00 | 0,00 | 0,00 | 0,00 | 0,00 | 0,00 |
| Demais Despesas Correntes ¹ | 15.591.000,00 | 15.074.527,40 | 1.852.947,00 | 6.780.060,53 | 8.294.466,87 | 1.859.155,89 | 6.157.132,46 | 8.917.394,94 | 5.388.059,48 | 0,00 |
| DESPESAS DE CAPITAL | 1.948.000,00 | 2.707.106,82 | 234.432,42 | 1.060.920,80 | 1.646.186,02 | 204.644,78 | 1.021.335,18 | 1.685.771,64 | 979.173,67 | 0,00 |
| INVESTIMENTOS | 1.503.000,00 | 2.342.106,82 | 184.432,42 | 860.920,80 | 1.481.186,02 | 178.368,86 | 849.957,24 | 1.492.149,58 | 807.795,73 | 0,00 |
| INVERSÕES FINANCEIRAS | 0,00 | 0,00 | 0,00 | 0,00 | 0,00 | 0,00 | 0,00 | 0,00 | 0,00 | 0,00 |
| AMORTIZAÇÃO DA DÍVIDA | 445.000,00 | 365.000,00 | 50.000,00 | 200.000,00 | 165.000,00 | 26.275,92 | 171.377,94 | 193.622,06 | 171.377,94 | 0,00 |
| RESERVA DE CONTINGÊNCIA | 179.000,00 | 1.000,00 | 0,00 | 0,00 | 1.000,00 | 0,00 | 0,00 | 1.000,00 | 0,00 | 0,00 |
| DESPESAS (INTRA-ORÇAMENTÁRIAS) (IX) | 0,00 | 0,00 | 0,00 | 0,00 | 0,00 | 0,00 | 0,00 | 0,00 | 0,00 | 0,00 |
| SUBTOTAL DAS DESPESAS (X) = (VII + IX) | 33.926.610,19 | 33.926.610,19 | 4.637.658,60 | 18.942.144,77 | 14.984.465,42 | 4.889.339,02 | 16.017.281,65 | 17.909.328,54 | 15.206.047,16 | 0,00 |
| AMORTIZAÇÃO DA DÍV./ REFINANCIAMENTO (XI) | 0,00 | 0,00 | 0,00 | 0,00 | 0,00 | 0,00 | 0,00 | 0,00 | 0,00 | 0,00 |
| Amortização da Dívida Interna | 0,00 | 0,00 | 0,00 | 0,00 | 0,00 | 0,00 | 0,00 | 0,00 | 0,00 | 0,00 |
| Dívida Mobiliária | 0,00 | 0,00 | 0,00 | 0,00 | 0,00 | 0,00 | 0,00 | 0,00 | 0,00 | 0,00 |
| Outras Dívidas | 0,00 | 0,00 | 0,00 | 0,00 | 0,00 | 0,00 | 0,00 | 0,00 | 0,00 | 0,00 |
| Amortização da Dívida Externa | 0,00 | 0,00 | 0,00 | 0,00 | 0,00 | 0,00 | 0,00 | 0,00 | 0,00 | 0,00 |
| Dívida Mobiliária | 0,00 | 0,00 | 0,00 | 0,00 | 0,00 | 0,00 | 0,00 | 0,00 | 0,00 | 0,00 |
| Outras Dívidas | 0,00 | 0,00 | 0,00 | 0,00 | 0,00 | 0,00 | 0,00 | 0,00 | 0,00 | 0,00 |
| SUBTOTAL C/ REFINANCIAMENTO (XII) = (X+XI) | 33.926.610,19 | 33.926.610,19 | 4.637.658,60 | 18.942.144,77 | 14.984.465,42 | 4.889.339,02 | 16.017.281,65 | 17.909.328,54 | 15.206.047,16 | 0,00 |
| SUPERÁVIT (XIII) | | | | 0,00 | | | 0,00 | | 0,00 | |
| TOTAL (XIV) = (XII + XIII) | 33.926.610,19 | 33.926.610,19 | 4.637.658,60 | 18.942.144,77 | | 4.889.339,02 | 16.017.281,65 | | 15.206.047,16 | 0,00 |
| RESERVA DO RPPS | 0,00 | 0,00 | | | 0,00 | | | 0,00 | | |

Cristiano C. de Azevedo
 CRISTIANO CARDOSO DE AZEVEDO

Gileno Guimarães Fernandes
 Gileno Guimarães Fernandes



ESTADO DA BAHIA
MUNICIPIO DE RIO DE CONTAS

ORÇAMENTOS FISCAL E DA SEGURIDADE SOCIAL

RELATÓRIO RESUMIDO DA EXECUÇÃO ORÇAMENTÁRIA : 2020

DEMONSTRATIVO DA EXECUÇÃO DAS DESPESAS POR FUNÇÃO/SUBFUNÇÃO

JANEIRO/2020 A JUNHO/2020

RREO - Anexo 2 (LRF, Art. 52, inciso II, alínea "c")

R\$ 1.00

| FUNCAO / SUBFUNCAO | DOTAÇÃO INICIAL | DOTAÇÃO ATUALIZADA (a) | DESPESAS EMPENHADAS | | | SALDO (c) = (a-b) | DESPESAS LIQUIDADAS | | | SALDO (e) = (a-d) | INSCRITAS EM RESTOS A PAGAR NÃO PROCESSADOS (f) |
|--|----------------------|---------------------------|---------------------|-----------------------|------------------|----------------------|---------------------|-----------------------|------------------|----------------------|--|
| | | | No Bimestre | Até o Bimestre (b) | % (b/total b) | | No Bimestre | Até o Bimestre (d) | % (d/total d) | | |
| DESPESAS (EXCETO INTRA-ORÇAMENTARIAS) (I) | 33.926.610,19 | 33.926.610,19 | 4.637.658,60 | 18.942.144,77 | 100,00 | 14.984.465,42 | 4.889.339,02 | 16.017.281,65 | 100,00 | 17.909.328,54 | 0,00 |
| 01 - LEGISLATIVA | 1.847.000,00 | 1.847.000,00 | 63.210,15 | 1.438.403,05 | 7,59 | 408.596,95 | 112.844,03 | 552.584,33 | 3,45 | 1.294.415,67 | 0,00 |
| 01.031 - Acao Legislativa | 1.843.000,00 | 1.843.000,00 | 63.210,15 | 1.438.403,05 | 7,59 | 404.596,95 | 112.844,03 | 552.584,33 | 3,45 | 1.290.415,67 | 0,00 |
| 01.122 - Administracao Geral | 4.000,00 | 4.000,00 | 0,00 | 0,00 | 0,00 | 4.000,00 | 0,00 | 0,00 | 0,00 | 4.000,00 | 0,00 |
| 04 - ADMINISTRAÇÃO | 5.923.000,00 | 5.204.700,00 | 716.405,51 | 3.286.344,13 | 17,35 | 1.918.355,87 | 757.352,33 | 2.607.073,52 | 16,28 | 2.597.626,48 | 0,00 |
| 04.122 - Administracao Geral | 4.419.000,00 | 3.870.700,00 | 590.193,39 | 2.539.754,61 | 13,41 | 1.330.945,39 | 589.049,49 | 2.054.895,44 | 12,83 | 1.815.804,56 | 0,00 |
| 04.123 - Administracao Financeira | 1.497.000,00 | 1.327.000,00 | 126.212,12 | 746.589,52 | 3,94 | 580.410,48 | 168.302,84 | 552.178,08 | 3,45 | 774.821,92 | 0,00 |
| 04.244 - Assistencia Comunitaria | 7.000,00 | 7.000,00 | 0,00 | 0,00 | 0,00 | 7.000,00 | 0,00 | 0,00 | 0,00 | 7.000,00 | 0,00 |
| 08 - ASSISTÊNCIA SOCIAL | 1.478.000,00 | 1.166.534,98 | 140.767,84 | 609.867,07 | 3,22 | 556.667,91 | 156.684,04 | 492.156,84 | 3,07 | 674.378,14 | 0,00 |
| 08.241 - Assistencia ao Idoso | 7.000,00 | 200,00 | 0,00 | 0,00 | 0,00 | 200,00 | 0,00 | 0,00 | 0,00 | 200,00 | 0,00 |
| 08.243 - Assistencia a Crianca e ao Adolescente | 43.000,00 | 43.000,00 | 0,00 | 0,00 | 0,00 | 43.000,00 | 0,00 | 0,00 | 0,00 | 43.000,00 | 0,00 |
| 08.244 - Assistencia Comunitaria | 1.428.000,00 | 1.123.334,98 | 140.767,84 | 609.867,07 | 3,22 | 513.467,91 | 156.684,04 | 492.156,84 | 3,07 | 631.178,14 | 0,00 |
| 10 - SAÚDE | 8.438.000,00 | 9.425.266,53 | 1.722.166,50 | 5.765.194,77 | 30,44 | 3.660.071,76 | 1.680.391,06 | 5.084.977,52 | 31,75 | 4.340.289,01 | 0,00 |
| 10.122 - Administracao Geral | 7.000,00 | 457.000,00 | 34.219,68 | 57.319,68 | 0,30 | 399.680,32 | 56.519,68 | 56.519,68 | 0,35 | 400.480,32 | 0,00 |
| 10.301 - Atencao Basica | 7.626.000,00 | 7.799.925,45 | 1.444.570,12 | 5.150.344,41 | 27,19 | 2.649.581,04 | 1.440.998,66 | 4.537.504,13 | 28,33 | 3.262.821,32 | 0,00 |
| 10.302 - Assistencia Hospitalar e Ambulatorial | 584.000,00 | 954.841,08 | 157.376,70 | 401.230,68 | 2,12 | 553.610,40 | 154.883,14 | 397.437,12 | 2,48 | 557.403,96 | 0,00 |
| 10.304 - Vigilancia Sanitaria | 6.000,00 | 6.000,00 | 0,00 | 0,00 | 0,00 | 6.000,00 | 0,00 | 0,00 | 0,00 | 6.000,00 | 0,00 |
| 10.305 - Vigilancia Epidemiologica | 215.000,00 | 207.500,00 | 86.000,00 | 156.300,00 | 0,83 | 51.200,00 | 27.989,58 | 93.516,59 | 0,58 | 113.983,41 | 0,00 |
| 12 - EDUCAÇÃO | 9.617.610,19 | 9.493.663,01 | 1.077.382,77 | 4.407.119,55 | 23,27 | 5.086.543,46 | 1.367.547,14 | 4.156.558,23 | 25,95 | 5.337.104,78 | 0,00 |
| 12.122 - Administracao Geral | 4.000,00 | 4.000,00 | 0,00 | 0,00 | 0,00 | 4.000,00 | 0,00 | 0,00 | 0,00 | 4.000,00 | 0,00 |
| 12.361 - Ensino Fundamental | 8.855.610,19 | 8.712.710,19 | 962.613,11 | 4.031.266,21 | 21,28 | 4.681.443,98 | 1.254.246,13 | 3.789.507,64 | 23,66 | 4.923.202,55 | 0,00 |
| 12.365 - Educacao Infantil | 718.000,00 | 736.952,82 | 114.769,66 | 375.853,34 | 1,98 | 361.099,48 | 113.301,01 | 367.050,59 | 2,29 | 369.902,23 | 0,00 |
| 12.366 - Educacao de Jovens e Adultos | 40.000,00 | 40.000,00 | 0,00 | 0,00 | 0,00 | 40.000,00 | 0,00 | 0,00 | 0,00 | 40.000,00 | 0,00 |
| 13 - CULTURA | 814.000,00 | 480.717,08 | 4.470,00 | 419.030,00 | 2,21 | 61.687,08 | 470,00 | 415.030,00 | 2,59 | 65.687,08 | 0,00 |
| 13.392 - Difusao Cultural | 814.000,00 | 480.717,08 | 4.470,00 | 419.030,00 | 2,21 | 61.687,08 | 470,00 | 415.030,00 | 2,59 | 65.687,08 | 0,00 |
| 15 - URBANISMO | 4.102.000,00 | 4.760.160,73 | 899.369,48 | 2.778.342,73 | 14,67 | 1.981.818,00 | 774.405,11 | 2.545.928,20 | 15,89 | 2.214.232,53 | 0,00 |
| 15.451 - Infra-Estrutura Urbana | 3.045.000,00 | 3.703.660,73 | 899.369,48 | 2.778.342,73 | 14,67 | 925.318,00 | 774.405,11 | 2.545.928,20 | 15,89 | 1.157.732,53 | 0,00 |
| 15.452 - Servicos Urbanos | 1.057.000,00 | 1.056.500,00 | 0,00 | 0,00 | 0,00 | 1.056.500,00 | 0,00 | 0,00 | 0,00 | 1.056.500,00 | 0,00 |
| 16 - HABITAÇÃO | 7.000,00 | 4.050,00 | 0,00 | 0,00 | 0,00 | 4.050,00 | 0,00 | 0,00 | 0,00 | 4.050,00 | 0,00 |
| 16.482 - Habitacao Urbana | 7.000,00 | 4.050,00 | 0,00 | 0,00 | 0,00 | 4.050,00 | 0,00 | 0,00 | 0,00 | 4.050,00 | 0,00 |
| 17 - SANEAMENTO | 259.000,00 | 259.000,00 | 1.400,00 | 1.400,00 | 0,01 | 257.600,00 | 1.400,00 | 1.400,00 | 0,01 | 257.600,00 | 0,00 |
| 17.511 - Saneamento Basico Rural | 103.000,00 | 103.000,00 | 0,00 | 0,00 | 0,00 | 103.000,00 | 0,00 | 0,00 | 0,00 | 103.000,00 | 0,00 |
| 17.512 - Saneamento Basico Urbano | 156.000,00 | 156.000,00 | 1.400,00 | 1.400,00 | 0,01 | 154.600,00 | 1.400,00 | 1.400,00 | 0,01 | 154.600,00 | 0,00 |
| 18 - GESTÃO AMBIENTAL | 422.000,00 | 422.000,00 | 986,35 | 110.786,35 | 0,58 | 311.213,65 | 22.020,83 | 66.857,79 | 0,42 | 355.142,21 | 0,00 |
| 18.541 - Preservacao e Conservacao Ambiental | 75.000,00 | 75.000,00 | 0,00 | 0,00 | 0,00 | 75.000,00 | 0,00 | 0,00 | 0,00 | 75.000,00 | 0,00 |
| 18.542 - Controle Ambiental | 314.000,00 | 314.000,00 | 986,35 | 110.786,35 | 0,58 | 203.213,65 | 22.020,83 | 66.857,79 | 0,42 | 247.142,21 | 0,00 |
| 18.543 - Recuperacao de areas Degradadas | 7.000,00 | 7.000,00 | 0,00 | 0,00 | 0,00 | 7.000,00 | 0,00 | 0,00 | 0,00 | 7.000,00 | 0,00 |
| 18.544 - Recursos Hidricos | 26.000,00 | 26.000,00 | 0,00 | 0,00 | 0,00 | 26.000,00 | 0,00 | 0,00 | 0,00 | 26.000,00 | 0,00 |
| 20 - AGRICULTURA | 156.000,00 | 156.000,00 | 0,00 | 0,00 | 0,00 | 156.000,00 | 0,00 | 0,00 | 0,00 | 156.000,00 | 0,00 |
| 20.605 - Abastecimento | 29.000,00 | 29.000,00 | 0,00 | 0,00 | 0,00 | 29.000,00 | 0,00 | 0,00 | 0,00 | 29.000,00 | 0,00 |
| 20.607 - Irrigacao | 12.000,00 | 12.000,00 | 0,00 | 0,00 | 0,00 | 12.000,00 | 0,00 | 0,00 | 0,00 | 12.000,00 | 0,00 |
| 20.608 - Promocao da Producao Agropecuaria | 115.000,00 | 115.000,00 | 0,00 | 0,00 | 0,00 | 115.000,00 | 0,00 | 0,00 | 0,00 | 115.000,00 | 0,00 |
| 23 - COMÉRCIO E SERVIÇOS | 100.000,00 | 110.000,00 | 10.000,00 | 76.760,00 | 0,41 | 33.240,00 | 16.224,48 | 50.718,10 | 0,32 | 59.281,90 | 0,00 |
| 23.695 - Turismo | 100.000,00 | 110.000,00 | 10.000,00 | 76.760,00 | 0,41 | 33.240,00 | 16.224,48 | 50.718,10 | 0,32 | 59.281,90 | 0,00 |
| 25 - ENERGIA | 59.000,00 | 65.900,00 | 0,00 | 12.230,34 | 0,06 | 53.669,66 | 0,00 | 12.230,34 | 0,08 | 53.669,66 | 0,00 |



ESTADO DA BAHIA
MUNICIPIO DE RIO DE CONTAS

ORÇAMENTOS FISCAL E DA SEGURIDADE SOCIAL

RELATÓRIO RESUMIDO DA EXECUÇÃO ORÇAMENTÁRIA : 2020


DEMONSTRATIVO DA EXECUÇÃO DAS DESPESAS POR FUNÇÃO/SUBFUNÇÃO


JANEIRO/2020 A JUNHO/2020

RREO - Anexo 2 (LRF, Art. 52, inciso II, alínea "c")

R\$ 1,00

| | | | | | | | | | | | |
|-------------------------------------|----------------------|----------------------|---------------------|----------------------|--------------|----------------------|---------------------|----------------------|---------------|----------------------|-------------|
| 25.752 - Energia Eletrica | 59.000,00 | 65.900,00 | 0,00 | 12.230,34 | 0,06 | 53.669,66 | 0,00 | 12.230,34 | 0,08 | 53.669,66 | 0,00 |
| 26 - TRANSPORTE | 320.000,00 | 353.495,74 | 1.300,00 | 34.975,00 | 0,18 | 318.520,74 | 0,00 | 30.275,00 | 0,19 | 323.220,74 | 0,00 |
| 26.782 - Transporte Rodoviario | 320.000,00 | 353.495,74 | 1.300,00 | 34.975,00 | 0,18 | 318.520,74 | 0,00 | 30.275,00 | 0,19 | 323.220,74 | 0,00 |
| 27 - DESPORTO E LAZER | 205.000,00 | 177.122,12 | 200,00 | 1.691,78 | 0,01 | 175.430,34 | 0,00 | 1.491,78 | 0,01 | 175.630,34 | 0,00 |
| 27.695 - Turismo | 56.000,00 | 56.000,00 | 0,00 | 0,00 | 0,00 | 56.000,00 | 0,00 | 0,00 | 0,00 | 56.000,00 | 0,00 |
| 27.812 - Desporto Comunitario | 149.000,00 | 121.122,12 | 200,00 | 1.691,78 | 0,01 | 119.430,34 | 0,00 | 1.491,78 | 0,01 | 119.630,34 | 0,00 |
| 99 - RESERVA DE CONTINGÊNCIA | 179.000,00 | 1.000,00 | 0,00 | 0,00 | 0,00 | 1.000,00 | 0,00 | 0,00 | 0,00 | 1.000,00 | 0,00 |
| 99.999 - RESERVA DE CONTINGENCIA | 179.000,00 | 1.000,00 | 0,00 | 0,00 | 0,00 | 1.000,00 | 0,00 | 0,00 | 0,00 | 1.000,00 | 0,00 |
| TOTAL (III) = (I + II) | 33.926.610,19 | 33.926.610,19 | 4.637.658,60 | 18.942.144,77 | 84,56 | 14.984.465,42 | 4.889.339,02 | 16.017.281,65 | 100,00 | 17.909.328,54 | 0,00 |


CRISTIANO CARDOSO DE AZEVEDO


Gileno Guimarães Fernandes



ESTADO DA BAHIA
MUNICIPIO DE RIO DE CONTAS

ORÇAMENTO FISCAL E DA SEGURIDADE SOCIAL

RELATÓRIO RESUMIDO DA EXECUÇÃO ORÇAMENTÁRIA : 2020

DEMONSTRATIVO DA RECEITA CORRENTE LÍQUIDA

JULHO/2019 A JUNHO/2020

RREO – ANEXO 3 (LRF, Art. 53, inciso I)

R\$ 1,00

| ESPECIFICAÇÃO | EVOLUÇÃO DA RECEITA REALIZADA NOS ÚLTIMOS 12 MESES | | | | | | | | | | | | TOTAL 12 MESES | PREVISÃO ATUALIZADA |
|---|--|---------------------|---------------------|---------------------|---------------------|---------------------|---------------------|---------------------|---------------------|---------------------|---------------------|---------------------|----------------------|----------------------|
| | JULHO | AGOSTO | SETEMBRO | OUTUBRO | NOVEMBRO | DEZEMBRO | JANEIRO | FEVEREIRO | MARÇO | ABRIL | MAIO | JUNHO | | |
| RECEITAS CORRENTES (I) | 3.634.620,28 | 2.523.274,33 | 2.431.285,25 | 2.450.046,50 | 2.700.664,88 | 5.559.742,42 | 2.688.264,10 | 3.379.505,59 | 2.529.230,50 | 3.051.958,20 | 2.470.970,29 | 2.889.485,15 | 36.309.047,49 | 32.936.610,19 |
| Impostos, Taxas e Contribuições de Melhoria | 89.108,54 | 184.559,72 | 62.842,03 | 199.989,09 | 121.216,70 | 131.277,29 | 57.670,79 | 87.896,21 | 50.575,57 | 49.547,44 | 24.623,79 | 59.854,49 | 1.119.161,66 | 2.007.000,00 |
| IPTU | 5.713,73 | 2.069,96 | 2.435,89 | 1.811,10 | 1.215,89 | 1.226,19 | 1.249,53 | 780,79 | 679,94 | 115,84 | 16,61 | 4.459,56 | 21.775,03 | 653.000,00 |
| ISS | 63.341,72 | 55.896,48 | 50.630,88 | 63.177,55 | 32.495,60 | 79.133,20 | 35.312,41 | 24.047,91 | 31.841,89 | 27.858,62 | 19.625,26 | 36.748,49 | 520.110,01 | 415.000,00 |
| ITBI | 10.661,31 | 22.820,00 | 0,00 | 1.073,09 | 1.040,00 | 440,00 | 3.700,00 | 80,00 | 3.600,00 | 0,00 | 200,00 | 1.207,20 | 44.821,60 | 107.000,00 |
| IRRF | 0,00 | 0,00 | 0,00 | 0,00 | 0,00 | 0,00 | 0,00 | 0,00 | 0,00 | 0,00 | 0,00 | 0,00 | 0,00 | 365.000,00 |
| Outros Impostos, Taxas e Contribuições de Melhoria | 9.391,78 | 103.773,28 | 9.775,26 | 133.927,35 | 86.465,21 | 50.477,90 | 17.408,85 | 62.987,51 | 14.453,74 | 21.572,98 | 4.781,92 | 17.439,24 | 532.455,02 | 467.000,00 |
| Contribuições | 0,00 | 0,00 | 0,00 | 0,00 | 0,00 | 0,00 | 0,00 | 0,00 | 0,00 | 0,00 | 0,00 | 0,00 | 0,00 | 35.000,00 |
| Receita Patrimonial | 11.985,10 | 5.284,18 | 7.706,15 | 8.561,60 | 3.905,08 | 3.750,04 | 4.353,87 | 3.241,82 | 3.330,28 | 1.903,87 | 2.208,83 | 1.839,37 | 58.070,19 | 82.000,00 |
| Rendimentos de Aplicação Financeira | 11.985,10 | 5.284,18 | 7.706,15 | 8.561,60 | 3.905,08 | 3.750,04 | 4.353,87 | 3.241,82 | 3.330,28 | 1.903,87 | 2.208,83 | 1.839,37 | 58.070,19 | 76.000,00 |
| Outras Receitas Patrimoniais | 0,00 | 0,00 | 0,00 | 0,00 | 0,00 | 0,00 | 0,00 | 0,00 | 0,00 | 0,00 | 0,00 | 0,00 | 0,00 | 6.000,00 |
| Receita Agropecuária | 0,00 | 0,00 | 0,00 | 0,00 | 0,00 | 0,00 | 0,00 | 0,00 | 0,00 | 0,00 | 0,00 | 0,00 | 0,00 | 0,00 |
| Receita Industrial | 0,00 | 0,00 | 0,00 | 0,00 | 0,00 | 0,00 | 0,00 | 0,00 | 0,00 | 0,00 | 0,00 | 0,00 | 0,00 | 0,00 |
| Receita de Serviços | 50,00 | 0,00 | 0,00 | 250,00 | 0,00 | 550,00 | 3.290,58 | 4.012,57 | 3.210,58 | 2.840,58 | 2.840,58 | 2.840,58 | 19.885,47 | 1.000,00 |
| Transferências Correntes | 3.533.476,64 | 2.333.430,43 | 2.358.362,97 | 2.241.245,81 | 2.575.543,10 | 5.424.165,09 | 2.622.948,86 | 3.284.348,63 | 2.472.114,07 | 2.997.666,31 | 2.441.297,09 | 2.824.950,71 | 35.109.549,71 | 30.739.610,19 |
| Cota-Parte do FPM | 1.628.382,02 | 1.188.163,51 | 1.057.455,88 | 973.331,79 | 1.320.950,52 | 2.252.002,59 | 1.335.529,33 | 1.929.780,28 | 1.128.395,93 | 1.106.077,82 | 1.155.600,91 | 940.850,30 | 16.016.520,88 | 13.658.400,00 |
| Cota-Parte do ICMS | 366.233,29 | 272.168,26 | 312.976,94 | 342.384,31 | 316.519,93 | 486.272,64 | 203.961,53 | 298.755,84 | 322.437,58 | 231.749,64 | 228.390,91 | 274.861,63 | 3.656.712,50 | 3.178.210,19 |
| Cota-Parte do IPVA | 46.822,90 | 39.931,48 | 55.719,69 | 38.399,75 | 15.152,19 | 19.995,05 | 37.903,76 | 24.109,46 | 25.911,57 | 22.248,39 | 41.230,09 | 65.944,20 | 433.368,53 | 200.000,00 |
| Cota-Parte do ITR | 6,25 | 39,61 | 2.490,89 | 2.635,87 | 116,80 | 35,27 | 31,70 | 18,47 | 71,79 | 28,52 | 0,00 | 0,00 | 5.475,17 | 6.000,00 |
| Transferências da LC 87/1996 | 0,00 | 0,00 | 0,00 | 0,00 | 0,00 | 0,00 | 0,00 | 0,00 | 0,00 | 0,00 | 0,00 | 0,00 | 0,00 | 16.000,00 |
| Transferências da LC 61/1989 | 2.461,86 | 2.203,39 | 2.685,98 | 2.377,07 | 2.496,27 | 2.934,13 | 1.991,30 | 2.154,08 | 1.987,90 | 1.783,98 | 1.778,74 | 1.599,61 | 26.454,31 | 66.000,00 |
| Transferências do FUNDEB | 416.448,06 | 373.911,93 | 386.388,11 | 399.664,91 | 415.181,94 | 568.076,07 | 428.588,36 | 576.447,58 | 429.501,23 | 549.572,41 | 393.622,64 | 371.229,80 | 5.308.633,04 | 5.230.000,00 |
| Outras Transferências Correntes | 1.073.122,26 | 457.012,25 | 540.645,48 | 482.452,11 | 505.125,45 | 2.094.849,34 | 614.942,88 | 453.082,92 | 563.808,07 | 1.086.205,55 | 620.673,80 | 1.170.465,17 | 9.662.385,28 | 8.385.000,00 |
| Outras Receitas Correntes | 0,00 | 0,00 | 2.374,10 | 0,00 | 0,00 | 0,00 | 0,00 | 6,36 | 0,00 | 0,00 | 0,00 | 0,00 | 2.380,46 | 72.000,00 |
| DEDUÇÕES (II) | 278.486,67 | 300.060,47 | 285.728,55 | 271.350,18 | 330.547,75 | 416.980,09 | 315.544,67 | 450.473,17 | 295.363,22 | 272.020,75 | 285.044,28 | 256.331,08 | 3.757.930,88 | 0,00 |
| Contrib. do Servidor para o Plano de Previdência | 0,00 | 0,00 | 0,00 | 0,00 | 0,00 | 0,00 | 0,00 | 0,00 | 0,00 | 0,00 | 0,00 | 0,00 | 0,00 | 0,00 |
| Compensação Financ. entre Regimes Previdência | 0,00 | 0,00 | 0,00 | 0,00 | 0,00 | 0,00 | 0,00 | 0,00 | 0,00 | 0,00 | 0,00 | 0,00 | 0,00 | 0,00 |
| Dedução de Receita para Formação do FUNDEB | 278.486,67 | 300.060,47 | 285.728,55 | 271.350,18 | 330.547,75 | 416.980,09 | 315.544,67 | 450.473,17 | 295.363,22 | 272.020,75 | 285.044,28 | 256.331,08 | 3.757.930,88 | 0,00 |
| RECEITA CORRENTE LÍQUIDA (I-II) | 3.356.133,61 | 2.223.213,86 | 2.145.556,70 | 2.178.696,32 | 2.370.117,13 | 5.142.762,33 | 2.372.719,43 | 2.929.032,42 | 2.233.867,28 | 2.779.937,45 | 2.185.926,01 | 2.633.154,07 | 32.551.116,61 | 32.936.610,19 |
| (-) Transferências obrigatórias da União relativas às emendas individuais (art. 166-A, § 1º, da CF) (IV) | 0,00 | 0,00 | 0,00 | 0,00 | 0,00 | 0,00 | 0,00 | 0,00 | 0,00 | 0,00 | 0,00 | 0,00 | 0,00 | 0,00 |
| RECEITA CORRENTE LÍQUIDA AJUSTADA PARA CÁLCULO DOS LIMITES DE ENDIVIDAMENTO (V) = (III - IV) | 3.356.133,61 | 2.223.213,86 | 2.145.556,70 | 2.178.696,32 | 2.370.117,13 | 5.142.762,33 | 2.372.719,43 | 2.929.032,42 | 2.233.867,28 | 2.779.937,45 | 2.185.926,01 | 2.633.154,07 | 32.551.116,61 | 32.936.610,19 |
| (-) Transferências obrigatórias da União relativas às emendas de bancada (art. 166, § 16, da CF) (VI) | 0,00 | 0,00 | 0,00 | 0,00 | 0,00 | 0,00 | 0,00 | 0,00 | 0,00 | 0,00 | 0,00 | 0,00 | 0,00 | 0,00 |
| RECEITA CORRENTE LÍQUIDA AJUSTADA PARA CÁLCULO DOS LIMITES DA DESPESA COM PESSOAL (VII) = (V - VI) | 3.356.133,61 | 2.223.213,86 | 2.145.556,70 | 2.178.696,32 | 2.370.117,13 | 5.142.762,33 | 2.372.719,43 | 2.929.032,42 | 2.233.867,28 | 2.779.937,45 | 2.185.926,01 | 2.633.154,07 | 32.551.116,61 | 32.936.610,19 |

Cristiano C. de Azevedo
CRISTIANO CARDOSO DE AZEVEDO

Gileno Guimarães Fernandes
Gileno Guimarães Fernandes



ESTADO DA BAHIA
MUNICÍPIO DE RIO DE CONTAS

RELATÓRIO RESUMIDO DA EXECUÇÃO ORÇAMENTÁRIA : 2020

DEMONSTRATIVO DAS RECEITAS E DESPESAS PREVIDENCIÁRIAS DO REGIME PRÓPRIO DE PREVIDÊNCIA DOS SERVIDORES

ORÇAMENTO DA SEGURIDADE SOCIAL

JANEIRO/2020 A JUNHO/2020

RREO – Anexo 4 (LRF, Art. 53, inciso II)

R\$ 1,00

PLANO PREVIDENCIÁRIO

| RECEITAS PREVIDENCIÁRIAS - RPPS | PREVISÃO INICIAL | PREVISÃO ATUALIZADA | RECEITAS REALIZADAS | |
|--|------------------|---------------------|---------------------|---------------------|
| | | | Até o Bimestre 2020 | Até o Bimestre 2019 |
| RECEITAS CORRENTES (I) | 0,00 | 0,00 | 0,00 | 0,00 |
| Receita de Contribuições dos Segurados | 0,00 | 0,00 | 0,00 | 0,00 |
| Civil | 0,00 | 0,00 | 0,00 | 0,00 |
| Ativo | 0,00 | 0,00 | 0,00 | 0,00 |
| Inativo | 0,00 | 0,00 | 0,00 | 0,00 |
| Pensionista | 0,00 | 0,00 | 0,00 | 0,00 |
| Militar | 0,00 | 0,00 | 0,00 | 0,00 |
| Ativo | 0,00 | 0,00 | 0,00 | 0,00 |
| Inativo | 0,00 | 0,00 | 0,00 | 0,00 |
| Pensionista | 0,00 | 0,00 | 0,00 | 0,00 |
| Receita de Contribuições Patronais | 0,00 | 0,00 | 0,00 | 0,00 |
| Civil | 0,00 | 0,00 | 0,00 | 0,00 |
| Ativo | 0,00 | 0,00 | 0,00 | 0,00 |
| Inativo | 0,00 | 0,00 | 0,00 | 0,00 |
| Pensionista | 0,00 | 0,00 | 0,00 | 0,00 |
| Militar | 0,00 | 0,00 | 0,00 | 0,00 |
| Ativo | 0,00 | 0,00 | 0,00 | 0,00 |
| Inativo | 0,00 | 0,00 | 0,00 | 0,00 |
| Pensionista | 0,00 | 0,00 | 0,00 | 0,00 |
| Em Regime de Parcelamento de Débitos | 0,00 | 0,00 | 0,00 | 0,00 |
| Receita Patrimonial | 0,00 | 0,00 | 0,00 | 0,00 |
| Receitas Imobiliárias | 0,00 | 0,00 | 0,00 | 0,00 |
| Receitas de Valores Mobiliários | 0,00 | 0,00 | 0,00 | 0,00 |
| Outras Receitas Patrimoniais | 0,00 | 0,00 | 0,00 | 0,00 |
| Receita de Serviços | 0,00 | 0,00 | 0,00 | 0,00 |
| Receita de Aporte Periódico de Valores Predefinidos | 0,00 | 0,00 | 0,00 | 0,00 |
| Outras Receitas Correntes | 0,00 | 0,00 | 0,00 | 0,00 |
| Compensação Previdenciária entre RGPS e RPPS | 0,00 | 0,00 | 0,00 | 0,00 |
| Aportes Periódicos para Amortização de Déficit Atuarial do RPPS (II) 1 | 0,00 | 0,00 | 0,00 | 0,00 |
| Demais Receitas Correntes | 0,00 | 0,00 | 0,00 | 0,00 |
| RECEITAS DE CAPITAL (III) | 0,00 | 0,00 | 0,00 | 0,00 |
| Alienação de Bens, Direitos e Ativos | 0,00 | 0,00 | 0,00 | 0,00 |
| Amortização de Empréstimos | 0,00 | 0,00 | 0,00 | 0,00 |
| Outras Receitas de Capital | 0,00 | 0,00 | 0,00 | 0,00 |
| TOTAL DAS RECEITAS PREVIDENCIÁRIAS RPPS - (IV) = (I + III - II) | 0,00 | 0,00 | 0,00 | 0,00 |

| DESPESAS PREVIDENCIÁRIAS - RPPS | DOTAÇÃO INICIAL | DOTAÇÃO ATUALIZADA | DESPESAS EMPENHADAS | | DESPESAS LIQUIDADAS | | INSCRITAS EM RESTOS A PAGAR NÃO PROCESSADOS | |
|--|-----------------|--------------------|---------------------|---------------------|---------------------|---------------------|---|-------------|
| | | | Até o Bimestre 2020 | Até o Bimestre 2019 | Até o Bimestre 2020 | Até o Bimestre 2019 | Em 2020 | Em 2019 |
| | | | Benefícios - Civil | 0,00 | 0,00 | 0,00 | 0,00 | 0,00 |
| Aposentadorias | 0,00 | 0,00 | 0,00 | 0,00 | 0,00 | 0,00 | 0,00 | 0,00 |
| Pensões | 0,00 | 0,00 | 0,00 | 0,00 | 0,00 | 0,00 | 0,00 | 0,00 |
| Outros Benefícios Previdenciários | 0,00 | 0,00 | 0,00 | 0,00 | 0,00 | 0,00 | 0,00 | 0,00 |
| Benefícios - Militar | 0,00 | 0,00 | 0,00 | 0,00 | 0,00 | 0,00 | 0,00 | 0,00 |
| Reformas | 0,00 | 0,00 | 0,00 | 0,00 | 0,00 | 0,00 | 0,00 | 0,00 |
| Pensões | 0,00 | 0,00 | 0,00 | 0,00 | 0,00 | 0,00 | 0,00 | 0,00 |
| Outros Benefícios Previdenciários | 0,00 | 0,00 | 0,00 | 0,00 | 0,00 | 0,00 | 0,00 | 0,00 |
| Outras Despesas Previdenciárias | 0,00 | 0,00 | 0,00 | 0,00 | 0,00 | 0,00 | 0,00 | 0,00 |
| Compensação Previdenciária do RPPS para o RGPS | 0,00 | 0,00 | 0,00 | 0,00 | 0,00 | 0,00 | 0,00 | 0,00 |
| Demais Despesas Previdenciárias | 0,00 | 0,00 | 0,00 | 0,00 | 0,00 | 0,00 | 0,00 | 0,00 |
| TOTAL DAS DESPESAS PREVIDENCIÁRIAS RPPS (V) | 0,00 | 0,00 | 0,00 | 0,00 | 0,00 | 0,00 | 0,00 | 0,00 |
| RESULTADO PREVIDENCIÁRIO (VI) = (IV - V) 2 | 0,00 | 0,00 | 0,00 | 0,00 | 0,00 | 0,00 | 0,00 | 0,00 |

| RECURSOS RPPS ARRECADADOS EM EXERCÍCIOS ANTERIORES | PREVISÃO ORÇAMENTÁRIA |
|--|-----------------------|
| VALOR | 0.0 |

| RESERVA ORÇAMENTÁRIA DO RPPS | PREVISÃO ORÇAMENTÁRIA |
|------------------------------|-----------------------|
| VALOR | 0.0 |



ESTADO DA BAHIA
MUNICÍPIO DE RIO DE CONTAS

RELATÓRIO RESUMIDO DA EXECUÇÃO ORÇAMENTÁRIA : 2020

DEMONSTRATIVO DAS RECEITAS E DESPESAS PREVIDENCIÁRIAS DO REGIME PRÓPRIO DE PREVIDÊNCIA DOS SERVIDORES

ORÇAMENTO DA SEGURIDADE SOCIAL

JANEIRO/2020 A JUNHO/2020

RREO – Anexo 4 (LRF, Art. 53, inciso II)

R\$ 1,00

| APORTES DE RECURSOS PARA O PLANO PREVIDENCIÁRIO DO RPPS | APORTES REALIZADOS | |
|---|-----------------------|------|
| Plano de Amortização - Contribuição Patronal Suplementar | | 0,0 |
| Plano de Amortização - Aporte Periódico de Valores Predefinidos | | 0,0 |
| Outros Aportes para o RPPS | | 0,0 |
| Recursos para Cobertura de Déficit Financeiro | | 0,0 |
| BENS E DIREITOS DO RPPS | PERÍODO DE REFERÊNCIA | |
| | 2020 | 2019 |
| Caixa e Equivalentes de Caixa | 0,0 | 0,0 |
| Investimentos e Aplicações | 0,0 | 0,0 |
| Outros Bens e Direitos | 0,0 | 0,0 |

| PLANO FINANCEIRO | | | | |
|--|------------------|---------------------|---------------------|---------------------|
| RECEITAS PREVIDENCIÁRIAS - RPPS | PREVISÃO INICIAL | PREVISÃO ATUALIZADA | RECEITAS REALIZADAS | |
| | | | Até o Bimestre 2020 | Até o Bimestre 2019 |
| RECEITAS CORRENTES (VII) | 0,00 | 0,00 | 0,00 | 0,00 |
| Receita de Contribuições dos Segurados | 0,00 | 0,00 | 0,00 | 0,00 |
| Civil | 0,00 | 0,00 | 0,00 | 0,00 |
| Ativo | 0,00 | 0,00 | 0,00 | 0,00 |
| Inativo | 0,00 | 0,00 | 0,00 | 0,00 |
| Pensionista | 0,00 | 0,00 | 0,00 | 0,00 |
| Militar | 0,00 | 0,00 | 0,00 | 0,00 |
| Ativo | 0,00 | 0,00 | 0,00 | 0,00 |
| Inativo | 0,00 | 0,00 | 0,00 | 0,00 |
| Pensionista | 0,00 | 0,00 | 0,00 | 0,00 |
| Receita de Contribuições Patronais | 0,00 | 0,00 | 0,00 | 0,00 |
| Civil | 0,00 | 0,00 | 0,00 | 0,00 |
| Ativo | 0,00 | 0,00 | 0,00 | 0,00 |
| Inativo | 0,00 | 0,00 | 0,00 | 0,00 |
| Pensionista | 0,00 | 0,00 | 0,00 | 0,00 |
| Militar | 0,00 | 0,00 | 0,00 | 0,00 |
| Ativo | 0,00 | 0,00 | 0,00 | 0,00 |
| Inativo | 0,00 | 0,00 | 0,00 | 0,00 |
| Pensionista | 0,00 | 0,00 | 0,00 | 0,00 |
| Em Regime de Parcelamento de Débitos | 0,00 | 0,00 | 0,00 | 0,00 |
| Receita Patrimonial | 0,00 | 0,00 | 0,00 | 0,00 |
| Receitas Imobiliárias | 0,00 | 0,00 | 0,00 | 0,00 |
| Receitas de Valores Mobiliários | 0,00 | 0,00 | 0,00 | 0,00 |
| Outras Receitas Patrimoniais | 0,00 | 0,00 | 0,00 | 0,00 |
| Receita de Serviços | 0,00 | 0,00 | 0,00 | 0,00 |
| Receita de Aporte Periódico de Valores Predefinidos | 0,00 | 0,00 | 0,00 | 0,00 |
| Outras Receitas Correntes | 0,00 | 0,00 | 0,00 | 0,00 |
| Compensação Previdenciária entre RGPS e RPPS | 0,00 | 0,00 | 0,00 | 0,00 |
| Demais Receitas Correntes | 0,00 | 0,00 | 0,00 | 0,00 |
| RECEITAS DE CAPITAL (VIII) | 0,00 | 0,00 | 0,00 | 0,00 |
| Alienação de Bens, Direitos e Ativos | 0,00 | 0,00 | 0,00 | 0,00 |
| Amortização de Empréstimos | 0,00 | 0,00 | 0,00 | 0,00 |
| Outras Receitas de Capital | 0,00 | 0,00 | 0,00 | 0,00 |
| TOTAL DAS RECEITAS PREVIDENCIÁRIAS RPPS - (IX) = (VII + VIII) | 0,00 | 0,00 | 0,00 | 0,00 |

| DESPESAS PREVIDENCIÁRIAS - RPPS | DOTAÇÃO INICIAL | DOTAÇÃO ATUALIZADA | DESPESAS EMPENHADAS | | DESPESAS LIQUIDADAS | | INSCRITAS EM RESTOS A PAGAR NÃO PROCESSADOS | |
|--|-----------------|--------------------|---------------------|---------------------|---------------------|---------------------|---|-------------|
| | | | Até o Bimestre 2020 | Até o Bimestre 2019 | Até o Bimestre 2020 | Até o Bimestre 2019 | Em 2020 | Em 2019 |
| Benefícios - Civil | 0,00 | 0,00 | 0,00 | 0,00 | 0,00 | 0,00 | 0,00 | 0,00 |
| Aposentadorias | 0,00 | 0,00 | 0,00 | 0,00 | 0,00 | 0,00 | 0,00 | 0,00 |
| Pensões | 0,00 | 0,00 | 0,00 | 0,00 | 0,00 | 0,00 | 0,00 | 0,00 |
| Outros Benefícios Previdenciários | 0,00 | 0,00 | 0,00 | 0,00 | 0,00 | 0,00 | 0,00 | 0,00 |
| Benefícios - Militar | 0,00 | 0,00 | 0,00 | 0,00 | 0,00 | 0,00 | 0,00 | 0,00 |
| Reformas | 0,00 | 0,00 | 0,00 | 0,00 | 0,00 | 0,00 | 0,00 | 0,00 |
| Pensões | 0,00 | 0,00 | 0,00 | 0,00 | 0,00 | 0,00 | 0,00 | 0,00 |
| Outros Benefícios Previdenciários | 0,00 | 0,00 | 0,00 | 0,00 | 0,00 | 0,00 | 0,00 | 0,00 |
| Outras Despesas Previdenciárias | 0,00 | 0,00 | 0,00 | 0,00 | 0,00 | 0,00 | 0,00 | 0,00 |
| Compensação Previdenciária do RPPS para o RGPS | 0,00 | 0,00 | 0,00 | 0,00 | 0,00 | 0,00 | 0,00 | 0,00 |
| Demais Despesas Previdenciárias | 0,00 | 0,00 | 0,00 | 0,00 | 0,00 | 0,00 | 0,00 | 0,00 |
| TOTAL DAS DESPESAS PREVIDENCIÁRIAS RPPS (X) | 0,00 | 0,00 | 0,00 | 0,00 | 0,00 | 0,00 | 0,00 | 0,00 |
| RESULTADO PREVIDENCIÁRIO (XI) = (IX - X) 2 | 0,00 | 0,00 | 0,00 | 0,00 | 0,00 | 0,00 | 0,00 | |



ESTADO DA BAHIA
MUNICÍPIO DE RIO DE CONTAS

RELATÓRIO RESUMIDO DA EXECUÇÃO ORÇAMENTÁRIA : 2020

DEMONSTRATIVO DAS RECEITAS E DESPESAS PREVIDENCIÁRIAS DO REGIME PRÓPRIO DE PREVIDÊNCIA DOS SERVIDORES

ORÇAMENTO DA SEGURIDADE SOCIAL

JANEIRO/2020 A JUNHO/2020

RREO - Anexo 4 (LRF, Art. 53, inciso II)

R\$ 1,00

| APORTES DE RECURSOS PARA O PLANO FINANCEIRO DO RPPS | APORTES REALIZADOS |
|---|--------------------|
|---|--------------------|

| | |
|---|-----|
| Recursos para Cobertura de Insuficiências Financeiras | 0,0 |
| Recursos para Formação de Reserva | 0,0 |

| RECEITAS DA ADMINISTRAÇÃO - RPPS | PREVISÃO INICIAL | PREVISÃO ATUALIZADA | RECEITAS REALIZADAS | |
|---|------------------|---------------------|---------------------|---------------------|
| | | | Até o Bimestre 2020 | Até o Bimestre 2019 |
| RECEITAS CORRENTES | 0,00 | 0,00 | 0,00 | 0,00 |
| TOTAL DAS RECEITAS DA ADMINISTRAÇÃO RPPS - (XII) | 0,00 | 0,00 | 0,00 | 0,00 |

| DESPESAS DA ADMINISTRAÇÃO - RPPS | DOTAÇÃO INICIAL | DOTAÇÃO ATUALIZADA | DESPESAS EMPENHADAS | | DESPESAS LIQUIDADAS | | INSCRITAS EM RESTOS A PAGAR NÃO PROCESSADOS | |
|---|-----------------|--------------------|---------------------|---------------------|---------------------|---------------------|---|-------------|
| | | | Até o Bimestre 2020 | Até o Bimestre 2019 | Até o Bimestre 2020 | Até o Bimestre 2019 | Em 2020 | Em 2019 |
| DESPESAS CORRENTES (XIII) | 0,00 | 0,00 | 0,00 | 0,00 | 0,00 | 0,00 | 0,00 | 0,00 |
| DESPESAS DE CAPITAL (XIV) | 0,00 | 0,00 | 0,00 | 0,00 | 0,00 | 0,00 | 0,00 | 0,00 |
| TOTAL DAS DESPESAS DA ADMINISTRAÇÃO RPPS (XV) = (XIII + XIV) | 0,00 | 0,00 | 0,00 | 0,00 | 0,00 | 0,00 | 0,00 | 0,00 |
| RESULTADO DA ADMINISTRAÇÃO RPPS (XVI) = (XII - XV) | 0,00 | 0,00 | 0,00 | 0,00 | 0,00 | 0,00 | 0,00 | 0,00 |

CRISTIANO C. DE AZEVEDO
CRISTIANO CARDOSO DE AZEVEDO

Gileno Guimarães Fernandes
Gileno Guimarães Fernandes



ESTADO DA BAHIA
MUNICÍPIO DE RIO DE CONTAS

ORÇAMENTOS FISCAL E DA SEGURIDADE SOCIAL

RELATÓRIO RESUMIDO DA EXECUÇÃO ORÇAMENTÁRIA : 2020

DEMONSTRATIVO DOS RESULTADOS PRIMÁRIO E NOMINAL

JANEIRO/2020 A JUNHO/2020 (BIMESTRAL)

RREO – ANEXO 6 (LRF, art 53, inciso III)

R\$ 1,00

ACIMA DA LINHA

| RECEITAS PRIMÁRIAS | PREVISÃO ATUALIZADA | Até o Bimestre / 2020 |
|--|----------------------|-------------------------|
| | | RECEITAS REALIZADAS (a) |
| RECEITAS CORRENTES (I) | 32.936.610,19 | 15.134.636,66 |
| Impostos, Taxas e Contribuições de Melhoria | 2.007.000,00 | 330.168,29 |
| IPTU | 578.000,00 | 5.772,68 |
| ISS | 379.000,00 | 175.394,08 |
| ITBI | 104.000,00 | 8.787,20 |
| IRRF | 595.000,00 | 55.478,92 |
| Outros Impostos, Taxas e Contribuições de Melhoria | 351.000,00 | 84.735,41 |
| Contribuições | 35.000,00 | 0,00 |
| Receita Patrimonial | 82.000,00 | 16.878,04 |
| Aplicações Financeiras (II) | 76.000,00 | 16.878,04 |
| Outras Receitas Patrimoniais | 6.000,00 | 0,00 |
| Transferências Correntes | 30.739.610,19 | 14.768.548,50 |
| Cota-Parte do FPM | 13.658.400,00 | 6.076.987,79 |
| Cota-Parte do ICMS | 3.178.210,19 | 1.248.125,82 |
| Cota-Parte do IPVA | 200.000,00 | 173.878,45 |
| Cota-Parte do ITR | 6.000,00 | 120,42 |
| Transferências da LC 87/1996 | 16.000,00 | 0,00 |
| Transferências da LC 61/1989 | 66.000,00 | 11.295,61 |
| Transferências do FUNDEB | 5.230.000,00 | 2.748.962,02 |
| Outras Transferências Correntes | 8.385.000,00 | 4.509.178,39 |
| Demais Receitas Correntes | 73.000,00 | 19.041,83 |
| Outras Receitas Financeiras (III) | 0,00 | 0,00 |
| Receitas Correntes Restantes | 73.000,00 | 19.041,83 |
| RECEITAS PRIMÁRIAS CORRENTES (IV) = (I - II - III) | 32.860.610,19 | 15.117.758,62 |
| RECEITAS DE CAPITAL (V) | 990.000,00 | 256.020,00 |
| Operações de Crédito (VI) | 1.000,00 | 0,00 |
| Amortização de Empréstimos (VII) | 0,00 | 0,00 |
| Alienação de Bens | 2.000,00 | 0,00 |
| Receitas de Alienação de Investimentos Temporários (VIII) | 0,00 | 0,00 |
| Receitas de Alienação de Investimentos Permanentes (IX) | 0,00 | 0,00 |
| Outras Alienações de Bens | 0,00 | 0,00 |
| Transferências de Capital | 987.000,00 | 256.020,00 |
| Convênios | 0,00 | 0,00 |
| Outras Transferências de Capital | 987.000,00 | 256.020,00 |
| Outras Receitas de Capital | 0,00 | 0,00 |
| Outras Receitas de Capital Não Primárias (X) | 0,00 | 0,00 |
| Outras Receitas de Capital Primárias | 0,00 | 0,00 |
| RECEITAS PRIMÁRIAS DE CAPITAL (XI) = (V - VI - VII - VIII - IX - X) | 987.000,00 | 987.000,00 |
| RECEITA PRIMÁRIA TOTAL (XII) = (IV + XI) | 33.847.610,19 | 15.373.778,62 |



ESTADO DA BAHIA
MUNICIPIO DE RIO DE CONTAS

ORÇAMENTOS FISCAL E DA SEGURIDADE SOCIAL

RELATÓRIO RESUMIDO DA EXECUÇÃO ORÇAMENTÁRIA : 2020

DEMONSTRATIVO DOS RESULTADOS PRIMÁRIO E NOMINAL

JANEIRO/2020 A JUNHO/2020 (BIMESTRAL)

RREO – ANEXO 6 (LRF, art 53, inciso III)

R\$ 1,00

| DESPESAS PRIMÁRIAS | DOTAÇÃO ATUALIZADA | Até o Bimestre / 2020 | | | | | |
|--|----------------------|-----------------------|----------------------|-----------------------|---|--------------------------------|--------------|
| | | DESPESAS EMPENHADAS | DESPESAS LIQUIDADAS | DESPESAS PAGAS (a) | RESTOS A PAGAR PROCESSADOS PAGOS (b) | RESTOS A PAGAR NÃO PROCESSADOS | |
| | | | | | | LIQUIDADOS | PAGOS (c) |
| DESPESAS CORRENTES (XIII) | 31.218.503,37 | 17.881.223,97 | 14.995.946,47 | 14.226.873,49 | 734.542,75 | 0,00 | 0,00 |
| Pessoal e Encargos Sociais | 16.131.975,97 | 11.101.163,44 | 8.838.814,01 | 8.838.814,01 | 408.835,04 | 0,00 | 0,00 |
| Juros e Encargos da Dívida (XIV) | 12.000,00 | 0,00 | 0,00 | 0,00 | 0,00 | 0,00 | 0,00 |
| Outras Despesas Correntes | 15.074.527,40 | 6.780.060,53 | 6.157.132,46 | 5.388.059,48 | 325.707,71 | 0,00 | 0,00 |
| Transferências Constitucionais e Legais | 0,00 | 0,00 | 0,00 | 0,00 | 0,00 | 0,00 | 0,00 |
| Demais Despesas Correntes | 0,00 | 0,00 | 0,00 | 0,00 | 0,00 | 0,00 | 0,00 |
| DESPESAS PRIMÁRIAS CORRENTES (XV) = (XIII - XIV) | 31.206.503,37 | 17.881.223,97 | 14.995.946,47 | 14.226.873,49 | 734.542,75 | 0,00 | 0,00 |
| DESPESAS DE CAPITAL (XVI) | 2.707.106,82 | 1.060.920,80 | 1.021.335,18 | 979.173,67 | 220.437,03 | 0,00 | 0,00 |
| Investimentos | 2.342.106,82 | 860.920,80 | 849.957,24 | 807.795,73 | 220.437,03 | 0,00 | 0,00 |
| Inversões Financeiras | 0,00 | 0,00 | 0,00 | 0,00 | 0,00 | 0,00 | 0,00 |
| Concessão de Empréstimos e Financiamentos (XVII) | 0,00 | 0,00 | 0,00 | 0,00 | 0,00 | 0,00 | 0,00 |
| Aquisição de Título de Capital já Integralizado (XVIII) | 0,00 | 0,00 | 0,00 | 0,00 | 0,00 | 0,00 | 0,00 |
| Aquisição de Título de Crédito (XIX) | 0,00 | 0,00 | 0,00 | 0,00 | 0,00 | 0,00 | 0,00 |
| Demais Inversões Financeiras | 0,00 | 0,00 | 0,00 | 0,00 | 0,00 | 0,00 | 0,00 |
| Amortização da Dívida (XX) | 365.000,00 | 200.000,00 | 171.377,94 | 171.377,94 | 0,00 | 0,00 | 0,00 |
| DESPESAS PRIMÁRIAS DE CAPITAL (XXI) = (XVI - XVII - XVIII - XIX - XX) | 2.342.106,82 | 860.920,80 | 849.957,24 | 807.795,73 | 220.437,03 | 0,00 | 0,00 |
| RESERVA DE CONTINGÊNCIA (XXII) | 1.000,00 | 0,00 | 0,00 | 0,00 | 0,00 | 0,00 | 0,00 |
| DESPESA PRIMÁRIA TOTAL (XXIII) = (XV + XXI + XXII) | 33.549.610,19 | 18.742.144,77 | 15.845.903,71 | 15.034.669,22 | 954.979,78 | 0,00 | 0,00 |

RESULTADO PRIMÁRIO - Acima da Linha (XXIV) = [XIIa - (XXIIIa + XXIIIb + XXIIIc)] **(615.870,38)**

META FISCAL PARA O RESULTADO PRIMÁRIO

VALOR CORRENTE

Meta fixada no Anexo de Metas Fiscais da LDO para o exercício de referência

0,00

JUROS NOMINAIS

Até o Bimestre / 2020

VALOR INCORRIDO

JUROS E ENCARGOS ATIVOS (XXV)

0,00

JUROS E ENCARGOS PASSIVOS (XXVI)

0,00

RESULTADO NOMINAL - Acima da Linha (XXVII) = XXIV + (XXV - XXVI)

(615.870,38)

VALOR CORRENTE

Meta fixada no Anexo de Metas Fiscais da LDO para o exercício de referência

0,00



ESTADO DA BAHIA
MUNICÍPIO DE RIO DE CONTAS

ORÇAMENTOS FISCAL E DA SEGURIDADE SOCIAL

RELATÓRIO RESUMIDO DA EXECUÇÃO ORÇAMENTÁRIA : 2020

DEMONSTRATIVO DOS RESULTADOS PRIMÁRIO E NOMINAL

JANEIRO/2020 A JUNHO/2020 (BIMESTRAL)

RREO – ANEXO 6 (LRF, art 53, inciso III)

R\$ 1,00

ABAIXO DA LINHA

| CÁLCULO DO RESULTADO NOMINAL | SALDO | |
|--|-----------------------|------------------------------|
| | Em 31/Dez/2019 (a) | Até o Bimestre / 2020 (b) |
| DÍVIDA CONSOLIDADA (XXVIII) | 11.480.677,00 | 11.480.677,00 |
| DEDUÇÕES (XXIX) | 3.078.808,41 | 3.943.668,90 |
| Disponibilidade de Caixa | 2.421.454,96 | 3.254.363,70 |
| Disponibilidade de Caixa Bruta | 3.774.897,80 | 3.652.826,76 |
| (-) Restos a Pagar Processados (XXX) | 1.353.442,84 | 398.463,06 |
| Demais Haveres Financeiros | 271.596,07 | 290.842,14 |
| DÍVIDA CONSOLIDADA LÍQUIDA (XXXI) = (XXVIII - XXIX) | 8.401.868,59 | 7.537.008,10 |
| RESULTADO NOMINAL - Abaixo da Linha (XXXII) = (XXXIa - XXXIb) | | 864.860,49 |

AJUSTE METODOLÓGICO

| | Até o Bimestre / 2020 |
|---|-----------------------|
| VARIAÇÃO SALDO RPP = (XXXIII) = (XXXa - XXXb) | 0,00 |
| RECEITA DE ALIENAÇÃO DE INVESTIMENTOS PERMANENTES (IX) | 0,00 |
| PASSIVOS RECONHECIDOS NA DC (XXXIV) | 0,00 |
| VARIAÇÃO CAMBIAL (XXXV) | 0,00 |
| PAGAMENTO DE PRECATÓRIOS INTEGRANTES DA DC (XXXVI) | 0,00 |
| AJUSTES RELATIVOS AO RPPS (XXXVII) | 0,00 |
| OUTROS AJUSTES (XXXVIII) | 0,00 |
| RESULTADO NOMINAL AJUSTADO - Abaixo da Linha (XXXIX) = (XXXII - XXXIII - IX + XXXIV + XXXV - XXXVI + XXXVII + XXXVIII) | 0,00 |
| RESULTADO PRIMÁRIO - Abaixo da Linha (XL) = XXXIX - (XXV - XXVI) | 0,00 |

INFORMAÇÕES ADICIONAIS

| | PREVISÃO ORÇAMENTÁRIA |
|--|-----------------------|
| SALDO DE EXERCÍCIOS ANTERIORES | 0,00 |
| Recursos Arrecadados em Exercícios Anteriores - RPPS | 0,00 |
| Superávit Financeiro Utilizado para Abertura e Reabertura de Créditos Adicionais | 0,00 |
| RESERVA ORÇAMENTÁRIA DO RPPS | 0,00 |



ESTADO DA BAHIA
MUNICIPIO DE RIO DE CONTAS

ORÇAMENTOS FISCAL E DA SEGURIDADE SOCIAL

RELATÓRIO RESUMIDO DA EXECUÇÃO ORÇAMENTÁRIA : 2020

DEMONSTRATIVO DOS RESULTADOS PRIMÁRIO E NOMINAL

JANEIRO/2020 A JUNHO/2020 (BIMESTRAL)

RREO – ANEXO 6 (LRF, art 53, inciso III)

R\$ 1,00

Cristiano C. de Azevedo
CRISTIANO CARDOSO DE AZEVEDO

Gileno Guimarães Fernandes
Gileno Guimarães Fernandes



ESTADO DA BAHIA
MUNICÍPIO DE RIO DE CONTAS

ORÇAMENTOS FISCAL E DA SEGURIDADE SOCIAL

RELATÓRIO RESUMIDO DA EXECUÇÃO ORÇAMENTÁRIA : 2020

DEMONSTRATIVO DOS RESTOS A PAGAR POR PODER E ÓRGÃO

JANEIRO/2020 A JUNHO/2020

RREO - ANEXO 7 (LRF, art. 53, inciso V)

R\$ 1,00

| PODER / ORGÃO | RESTOS A PAGAR PROCESSADOS E NÃO PROCESSADOS LIQUIDADOS EM EXERCÍCIOS ANTERIORES | | | | | RESTOS A PAGAR NÃO PROCESSADOS | | | | | | Saldo Total L = (e + k) |
|---|--|------------------------------|-------------------|-------------------|--------------------------------|--------------------------------|------------------------------|-------------------|--------------|-------------------|--------------------------------|------------------------------|
| | Inscritos | | Pagos (c) | Cancelados (d) | Saldo e = (a + b) - (c + d) | Inscritos | | Liquidados (h) | Pagos (i) | Cancelados (j) | Saldo k = (f + g) - (i + j) | |
| | Em Exercícios Anteriores (a) | Em 31 de dezembro de 2019(b) | | | | Em Exercícios Anteriores (f) | Em 31 de dezembro de 2019(g) | | | | | |
| RESTOS A PAGAR (EXCETO INTRA-ORÇAMENTÁRIOS) (I) | 1.960.284,56 | 967.685,46 | 954.979,78 | 0,00 | 1.972.990,24 | 61.300,36 | 0,00 | 0,00 | 0,00 | 0,00 | 61.300,36 | 2.034.290,60 |
| PODER EXECUTIVO | 1.960.154,67 | 967.685,46 | 954.979,78 | 0,00 | 1.972.860,35 | 61.170,47 | 0,00 | 0,00 | 0,00 | 0,00 | 61.170,47 | 2.034.030,82 |
| PODER LEGISLATIVO | 129,89 | 0,00 | 0,00 | 0,00 | 129,89 | 129,89 | 0,00 | 0,00 | 0,00 | 0,00 | 129,89 | 259,78 |
| PODER JUDICIÁRIO | 0,00 | 0,00 | 0,00 | 0,00 | 0,00 | 0,00 | 0,00 | 0,00 | 0,00 | 0,00 | 0,00 | 0,00 |
| MINISTÉRIO PÚBLICO | 0,00 | 0,00 | 0,00 | 0,00 | 0,00 | 0,00 | 0,00 | 0,00 | 0,00 | 0,00 | 0,00 | 0,00 |
| DEFENSORIA PÚBLICA | 0,00 | 0,00 | 0,00 | 0,00 | 0,00 | 0,00 | 0,00 | 0,00 | 0,00 | 0,00 | 0,00 | 0,00 |
| RESTOS A PAGAR (INTRA-ORÇAMENTÁRIOS) (II) | 0,00 | 0,00 | 0,00 | 0,00 | 0,00 | 0,00 | 0,00 | 0,00 | 0,00 | 0,00 | 0,00 | 0,00 |
| TOTAL (III) = (I + II) | 1.960.284,56 | 967.685,46 | 954.979,78 | 0,00 | 1.972.990,24 | 61.300,36 | 0,00 | 0,00 | 0,00 | 0,00 | 61.300,36 | 2.034.290,60 |

Cristiano C. de Azevedo
CRISTIANO CARDOSO DE AZEVEDO

Glênio Guimarães Fernandes
Glênio Guimarães Fernandes



ESTADO DA BAHIA
MUNICÍPIO DE RIO DE CONTAS

RELATÓRIO RESUMIDO DA EXECUÇÃO ORÇAMENTÁRIA : 2020

Demonstrativo das Receitas e Despesas com Manutenção e Desenvolvimento do Ensino - MDE

ORÇAMENTOS FISCAL E DA SEGURIDADE SOCIAL

JANEIRO/2020 A JUNHO/2020

RREO - ANEXO 8 (LDB, art. 72)

R\$1,00

RECEITAS DO ENSINO

| RECEITA RESULTANTE DE IMPOSTOS (caput do art. 212 da Constituição) | PREVISÃO INICIAL | PREVISÃO ATUALIZADA (a) | RECEITAS REALIZADAS | |
|---|----------------------|-------------------------|---------------------|-----------------|
| | | | Até o Bimestre (b) | % (c)=(b/a)x100 |
| 1- RECEITA DE IMPOSTOS | 1.175.000,00 | 1.175.000,00 | 191.524,05 | 16,30 |
| 1.1 - Receita Resultante do Imposto sobre a Propriedade Predial e Territorial Urbana - IPTU | 653.000,00 | 653.000,00 | 7.302,27 | 1,12 |
| 1.1.1 - IPTU | 578.000,00 | 578.000,00 | 5.772,68 | 1,00 |
| 1.1.2 - Multas, Juros de Mora, Dívida Ativa e Outros Encargos do IPTU | 75.000,00 | 75.000,00 | 1.529,59 | 2,04 |
| 1.2 - Receita Resultante do Imposto sobre Transmissão de Inter Vivos - ITBI | 107.000,00 | 107.000,00 | 8.787,20 | 8,21 |
| 1.2.1 - ITBI | 104.000,00 | 104.000,00 | 8.787,20 | 8,45 |
| 1.2.2 - Multas, Juros de Mora, Dívida Ativa e Outros Encargos do ITBI | 3.000,00 | 3.000,00 | 0,00 | 0,00 |
| 1.3 - Receita Resultante do Imposto sobre Serviços de Qualquer Natureza - ISS | 415.000,00 | 415.000,00 | 175.434,58 | 42,27 |
| 1.3.1 - ISS | 379.000,00 | 379.000,00 | 175.394,08 | 46,28 |
| 1.3.2 - Multas, Juros de Mora, Dívida Ativa e Outros Encargos do ISS | 36.000,00 | 36.000,00 | 40,50 | 0,11 |
| 1.4 - Receita Resultante do Imposto de Renda Retido na Fonte - IRRF | 0,00 | 0,00 | 0,00 | 0,00 |
| 1.5 - Receita Resultante do Imposto Territorial Rural - ITR | 0,00 | 0,00 | 0,00 | 0,00 |
| 1.5.1 - ITR | 0,00 | 0,00 | 0,00 | 0,00 |
| 1.5.2 - Multas, Juros de Mora, Dívida Ativa e Outros Encargos do ITR | 0,00 | 0,00 | 0,00 | 0,00 |
| 2 - RECEITA DE TRANSFERÊNCIAS CONSTITUCIONAIS E LEGAIS | 17.126.610,19 | 17.126.610,19 | 7.510.408,09 | 43,85 |
| 2.1 - Cota-Parte FPM | 13.660.400,00 | 13.660.400,00 | 6.076.987,79 | 44,49 |
| 2.1.1 - Parcela referente à CF, art. 159, I, alínea b | 13.658.400,00 | 13.658.400,00 | 6.076.987,79 | 44,49 |
| 2.1.2 - Parcela referente à CF, art. 159, I, alínea d | 1.000,00 | 1.000,00 | 0,00 | 0,00 |
| 2.1.3 - Parcela referente à CF, art. 159, I, alínea e | 1.000,00 | 1.000,00 | 0,00 | 0,00 |
| 2.2 - Cota-Parte ICMS | 3.178.210,19 | 3.178.210,19 | 1.248.125,82 | 39,27 |
| 2.3 - ICMS-Desoneração - L. C. nº 87/1996 | 16.000,00 | 16.000,00 | 0,00 | 0,00 |
| 2.4 - Cota-Parte IPI-Exportação | 66.000,00 | 66.000,00 | 11.295,61 | 17,11 |
| 2.5 - Cota-Parte ITR | 6.000,00 | 6.000,00 | 120,42 | 2,01 |
| 2.6 - Cota-Parte IPVA | 200.000,00 | 200.000,00 | 173.878,45 | 86,94 |
| 2.7 - Cota-Parte IOF-Ouro | 0,00 | 0,00 | 0,00 | 0,00 |
| 3 - TOTAL DA RECEITA BRUTA DE IMPOSTOS (1 + 2) | 18.301.610,19 | 18.301.610,19 | 7.701.932,14 | 42,08 |

| RECEITAS ADICIONAIS PARA FINANCIAMENTO DO ENSINO | PREVISÃO INICIAL | PREVISÃO ATUALIZADA (a) | RECEITAS REALIZADAS | |
|--|-------------------|-------------------------|---------------------|-----------------|
| | | | Até o Bimestre (b) | % (c)=(b/a)x100 |
| 4 - RECEITA DA APLICAÇÃO FINANCEIRA DE OUTROS RECURSOS DE IMPOSTOS VINCULADOS AO ENSINO | 0,00 | 0,00 | 0,00 | 0,00 |
| 5 - RECEITA DE TRANSFERÊNCIAS DO FNDE | 651.000,00 | 651.000,00 | 225.392,82 | 34,62 |
| 5.1 - Transferências do Salário-Educação | 320.000,00 | 320.000,00 | 106.973,82 | 33,43 |
| 5.2 - Transferências Diretas - PDDE | 23.000,00 | 23.000,00 | 0,00 | 0,00 |
| 5.3 - Transferências Diretas - PNAE | 162.000,00 | 162.000,00 | 118.419,00 | 73,10 |
| 5.4 - Transferências Diretas - PNATE | 145.000,00 | 145.000,00 | 0,00 | 0,00 |
| 5.5 - Outras Transferências do FNDE | 1.000,00 | 1.000,00 | 0,00 | 0,00 |
| 5.6 - Aplicação Financeira dos Recursos do FNDE | 0,00 | 0,00 | 0,00 | 0,00 |
| 6 - RECEITA DE TRANSFERÊNCIAS DE CONVÊNIOS | 0,00 | 0,00 | 0,00 | 0,00 |
| 6.1 - Transferências de Convênios | 0,00 | 0,00 | 0,00 | 0,00 |
| 6.2 - Aplicação financeira dos Recursos de Convênios | 0,00 | 0,00 | 0,00 | 0,00 |
| 7 - RECEITA DE OPERAÇÕES DE CREDITO | 0,00 | 0,00 | 0,00 | 0,00 |
| 8 - OUTRAS RECEITAS PARA FINANCIAMENTO DO ENSINO | 0,00 | 0,00 | 0,00 | 0,00 |
| 9 - TOTAL DAS RECEITAS ADICIONAIS PARA FINANCIAMENTO DO ENSINO (4 + 5 + 6 + 7 + 8) | 651.000,00 | 651.000,00 | 225.392,82 | 34,62 |

FUNDEB

| RECEITAS DO FUNDEB | PREVISÃO INICIAL | PREVISÃO ATUALIZADA (a) | RECEITAS REALIZADAS | |
|---|---------------------|-------------------------|---------------------|-----------------|
| | | | Até o Bimestre (b) | % (c)=(b/a)x100 |
| 10 - RECEITAS DESTINADAS AO FUNDEB | 0,00 | 0,00 | 0,00 | 0,00 |
| 10.1 - Cota-Parte FPM Destinada ao FUNDEB - (20% DE 2.1.1) | 0,00 | 0,00 | 0,00 | 0,00 |
| 10.2 - Cota-Parte ICMS Destinada ao FUNDEB - (20% DE 2.2) | 0,00 | 0,00 | 0,00 | 0,00 |
| 10.3 - ICMS-Desoneração Destinada ao FUNDEB - (20% DE 2.3) | 0,00 | 0,00 | 0,00 | 0,00 |
| 10.4 - Cota-Parte IPI-Exportação Destinada ao FUNDEB - (20% DE 2.4) | 0,00 | 0,00 | 0,00 | 0,00 |
| 10.5 - Cota-Parte ITR ou ITR Arrecadado Destinados ao FUNDEB - (20% de ((1.5 - 1.5.5) + 2.5)) | 0,00 | 0,00 | 0,00 | 0,00 |
| 10.6 - Cota-Parte IPVA Destinada ao FUNDEB - (20% de 2.6) | 0,00 | 0,00 | 0,00 | 0,00 |
| 11 - RECEITAS RECEBIDAS DO FUNDEB | 5.230.000,00 | 5.230.000,00 | 2.748.962,02 | 52,56 |
| 11.1 - Transferências de Recursos do FUNDEB | 5.230.000,00 | 5.230.000,00 | 2.748.962,02 | 52,56 |
| 11.2 - Complementação da União ao FUNDEB | 0,00 | 0,00 | 0,00 | 0,00 |
| 11.3 - Receita de Aplicação Financeira dos Recursos do FUNDEB | 0,00 | 0,00 | 0,00 | 0,00 |
| 12 - RESULTADO LÍQUIDO DAS TRANSFERÊNCIAS DO FUNDEB (11.1 - 10) | 5.230.000,00 | 5.230.000,00 | 2.748.962,02 | 52,56 |

[SE RESULTADO LÍQUIDO DA TRANSFERÊNCIA (12) > 0] = ACRÉSCIMO RESULTANTE DAS TRANSFERÊNCIAS DO FUNDEB

[SE RESULTADO LÍQUIDO DA TRANSFERÊNCIA (12) < 0] = DECRÉSCIMO RESULTANTE DAS TRANSFERÊNCIAS DO FUNDEB

| DESPESAS DO FUNDEB | DOTAÇÃO INICIAL | DOTAÇÃO ATUALIZADA (d) | DESPESAS EMPENHADAS | | DESPESAS LIQUIDADAS | | INSCRITAS RESTOS A PAGAR NÃO PROCESSADOS (i) |
|--|---------------------|------------------------|---------------------|-------------------|---------------------|-------------------|--|
| | | | Até o Bimestre (e) | % (f) = (e/d)x100 | Até o Bimestre (g) | % (h) = (g/d)x100 | |
| 13 - PAGAMENTO DOS PROFISSIONAIS DO MAGISTÉRIO | 3.808.000,00 | 3.808.000,00 | 2.300.000,00 | 60,40 | 2.239.644,39 | 58,81 | 0,00 |
| 13.1 - Com Educação Infantil | 0,00 | 0,00 | 0,00 | 0,00 | 0,00 | 0,00 | 0,00 |
| 13.2 - Com Ensino Fundamental | 3.808.000,00 | 3.808.000,00 | 2.300.000,00 | 60,40 | 2.239.644,39 | 58,81 | 0,00 |
| 14 - OUTRAS DESPESAS | 2.230.000,00 | 2.230.000,00 | 693.913,05 | 31,12 | 633.942,94 | 28,43 | 0,00 |
| 14.1 - Com Educação Infantil | 105.000,00 | 105.000,00 | 0,00 | 0,00 | 0,00 | 0,00 | 0,00 |
| 14.2 - Com Ensino Fundamental | 2.125.000,00 | 2.125.000,00 | 693.913,05 | 32,65 | 633.942,94 | 29,83 | 0,00 |
| 15 - TOTAL DAS DESPESAS DO FUNDEB (13 + 14) | 6.038.000,00 | 6.038.000,00 | 2.993.913,05 | 49,58 | 2.873.587,33 | 47,59 | 0,00 |

DEDUÇÕES PARA FINS DE LIMITE DO FUNDEB

VALOR

| | |
|---|-------------|
| 16 - RESTOS A PAGAR INSCRITOS NO EXERCÍCIO SEM DISPONIBILIDADE FINANCEIRA DE RECURSOS DO FUNDEB | 0,00 |
| 16.1 - FUNDEB 60% | 0,00 |
| 16.2 - FUNDEB 40% | 0,00 |
| 17 - DESPESAS CUSTEADAS COM O SUPERÁVIT FINANCEIRO, DO EXERCÍCIO ANTERIOR, DO FUNDEB | 0,00 |
| 17.1 - FUNDEB 60% | 0,00 |
| 17.2 - FUNDEB 40% | 0,00 |
| 18 - TOTAL DA DEDUÇÕES CONSIDERADAS PARA FINS DE LIMITE DO FUNDEB (16+17) | 0,00 |



ESTADO DA BAHIA
MUNICÍPIO DE RIO DE CONTAS

RELATÓRIO RESUMIDO DA EXECUÇÃO ORÇAMENTÁRIA : 2020

Demonstrativo das Receitas e Despesas com Manutenção e Desenvolvimento do Ensino - MDE

ORÇAMENTOS FISCAL E DA SEGURIDADE SOCIAL

JANEIRO/2020 A JUNHO/2020

RREO - ANEXO 8 (LDB, art. 72)

R\$1,00

| INDICADORES DO FUNDEB | VALOR |
|--|--------------|
| 19 - TOTAL DAS DESPESAS DO FUNDEB PARA FINS DE LIMITE (15 - 18) | 2.873.587,33 |
| 19.1 - Mínimo de 60% do FUNDEB na Remuneração do Magistério 1 (13 - (16.1 + 17.1)) / (11 x 100) % | 81,47 |
| 19.2 - Máximo de 40% em Despesa com MDE, que não Remuneração do Magistério (14 - (16.2 + 17.2)) / (11 x 100) % | 23,06 |
| 19.3 - Máximo de 5% não Aplicado no Exercício (100 - (19.1 + 19.2)) % | (4,53) |

| CONTROLE DA UTILIZAÇÃO DE RECURSOS NO EXERCÍCIO SUBSEQUENTE | VALOR |
|--|-------|
| 20 - RECURSOS RECEBIDOS DO FUNDEB EM 2019 QUE NAO FORAM UTILIZADOS | 0,00 |
| 21 - DESPESAS CUSTEADAS COM O SALDO DO ITEM 20 ATÉ O 1º TRIMESTRE DE 2020º | 0,00 |

MANUTENÇÃO E DESENVOLVIMENTO DO ENSINO - DESPESAS CUSTEADAS COM A RECEITA RESULTANTE DE IMPOSTOS E RECURSOS DO FUNDEB

| DESPESAS COM AÇÕES TÍPICAS DE MDE | DOTAÇÃO INICIAL | DOTAÇÃO ATUALIZADA (d) | DESPESAS EMPENHADAS | | DESPESAS LIQUIDADAS | | INSCRITAS RESTOS A PAGAR NÃO PROCESSADOS (i) |
|--|-----------------|------------------------|---------------------|-------------------|---------------------|-------------------|--|
| | | | Até o Bimestre (e) | % (f) = (e/d)x100 | Até o Bimestre (g) | % (h) = (g/d)x100 | |
| 22 - EDUCAÇÃO INFANTIL | 718.000,00 | 718.000,00 | 3.800,00 | 0,53 | 367.050,59 | 51,12 | 0,00 |
| 22.1 - Creche | 0,00 | 0,00 | 0,00 | 0,00 | 0,00 | 0,00 | 0,00 |
| 22.1.1 - Despesas Custeadas com Recursos do FUNDEB | 0,00 | 0,00 | 0,00 | 0,00 | 0,00 | 0,00 | 0,00 |
| 22.1.2 - Despesas Custeadas com Outros Recursos de Impostos | 0,00 | 0,00 | 0,00 | 0,00 | 0,00 | 0,00 | 0,00 |
| 22.2 - Pré-escola | 718.000,00 | 718.000,00 | 3.800,00 | 0,53 | 367.050,59 | 51,12 | 0,00 |
| 22.2.1 - Despesas Custeadas com Recursos do FUNDEB | 105.000,00 | 105.000,00 | 0,00 | 0,00 | 0,00 | 0,00 | 0,00 |
| 22.2.2 - Despesas Custeadas com Outros Recursos de Impostos | 613.000,00 | 613.000,00 | 3.800,00 | 0,62 | 367.050,59 | 59,88 | 0,00 |
| 23 - ENSINO FUNDAMENTAL | 8.855.610,19 | 8.712.710,19 | 4.031.266,21 | 46,27 | 3.789.507,64 | 43,49 | 0,00 |
| 23.1 - Despesas Custeadas com Recursos do FUNDEB | 5.933.000,00 | 5.933.000,00 | 2.993.913,05 | 50,46 | 2.873.587,33 | 48,43 | 0,00 |
| 23.2 - Despesas Custeadas com Outros Recursos de Impostos | 2.922.610,19 | 2.779.710,19 | 1.037.353,16 | 37,32 | 915.920,31 | 32,95 | 0,00 |
| 24 - ENSINO MÉDIO | 0,00 | 0,00 | 0,00 | 0,00 | 0,00 | 0,00 | 0,00 |
| 25 - ENSINO SUPERIOR | 0,00 | 0,00 | 0,00 | 0,00 | 0,00 | 0,00 | 0,00 |
| 26 - ENSINO PROFISSIONAL NÃO INTEGRADO AO ENSINO REGULAR | 0,00 | 0,00 | 0,00 | 0,00 | 0,00 | 0,00 | 0,00 |
| 27 - OUTRAS | 19.000,00 | 19.000,00 | 0,00 | 0,00 | 0,00 | 0,00 | 0,00 |
| 28 - TOTAL DAS DESPESAS COM AÇÕES TÍPICAS DE MDE (22+23+24+25+26+27) | 9.592.610,19 | 9.449.710,19 | 4.035.066,21 | 42,70 | 4.156.558,23 | 43,99 | 0,00 |

| DEDUÇÕES CONSIDERADAS PARA FINS DE LIMITE CONSTITUCIONAL | VALOR |
|---|--------------|
| 29 - RESULTADO LÍQUIDO DAS TRANFERÊNCIAS DO FUNDEB = (12) | 2.748.962,02 |
| 30 - DESPESAS CUSTEADAS COM A COMPLEMENTAÇÃO DO FUNDEB NO EXERCÍCIO | 0,00 |
| 31 - DESPESAS CUSTEADAS COM O SUPERÁVIT FINANCEIRO, DO EXERCÍCIO ANTERIOR, DO FUNDEB | 0,00 |
| 32 - DESPESAS CUSTEADAS COM O SUPERÁVIT FINANCEIRO, DO EXERCÍCIO ANTERIOR, DE OUTROS RECURSOS DE IMPOSTOS | 0,00 |
| 33 - RESTOS A PAGAR INSCRITOS NO EXERCÍCIO SEM DISPONIBILIDADE FINANCEIRA DE RECURSOS DE IMPOSTOS VINCULADOS AO ENSINO 4 | 0,00 |
| 34 - CANCELAMENTO, NO EXERCÍCIO, DE RESTOS A PAGAR INSCRITOS COM DISPONIBILIDADE FINANCEIRA DE RECURSOS DE IMPOSTOS VINCULADOS AO ENSINO = (44 j) | 0,00 |
| 35 - TOTAL DAS DEDUÇÕES CONSIDERADAS PARA FINS DE LIMITE CONSTITUCIONAL (29 + 30 + 31 + 32 + 33 + 34) 6 | 2.748.962,02 |
| 36 - TOTAL DAS DESPESAS PARA FINS DE LIMITE ((22 + 23) - (35))6 | 1.407.596,21 |
| 37 - PERCENTUAL DE APLICAÇÃO EM MDE SOBRE A RECEITA LÍQUIDA DE IMPOSTOS ((36) / (3) x 100) %6 - LIMITE CONSTITUCIONAL 25% 5 | 18,28 |

OUTRAS INFORMAÇÕES PARA CONTROLE

| OUTRAS DESPESAS CUSTEADAS COM RECEITAS ADICIONAIS PARA FINANCIAMENTO DO ENSINO | DOTAÇÃO INICIAL | DOTAÇÃO ATUALIZADA (d) | DESPESAS EMPENHADAS | | DESPESAS LIQUIDADAS | | INSCRITAS RESTOS A PAGAR NÃO PROCESSADOS (i) |
|---|-----------------|------------------------|---------------------|-------------------|---------------------|-------------------|--|
| | | | Até o Bimestre (e) | % (f) = (e/d)x100 | Até o Bimestre (g) | % (h) = (g/d)x100 | |
| 38 - DESPESAS CUSTEADAS COM A APLICAÇÃO FINANCEIRA DE OUTROS RECURSOS DE IMPOSTOS VINCULADOS AO ENSINO | 0,00 | 0,00 | 0,00 | 0,00 | 0,00 | 0,00 | 0,00 |
| 39 - DESPESAS CUSTEADAS COM A CONTRIBUIÇÃO SOCIAL DO SALÁRIO-EDUCAÇÃO | 0,00 | 0,00 | 0,00 | 0,00 | 0,00 | 0,00 | 0,00 |
| 40 - DESPESAS CUSTEADAS COM OPERAÇÕES DE CRÉDITO | 0,00 | 0,00 | 0,00 | 0,00 | 0,00 | 0,00 | 0,00 |
| 41 - DESPESAS CUSTEADAS COM OUTRAS RECEITAS PARA FINANCIAMENTO DO ENSINO | 0,00 | 0,00 | 0,00 | 0,00 | 0,00 | 0,00 | 0,00 |
| 42 - TOTAL DAS DESPESAS CUSTEADAS COM RECEITAS ADICIONAIS PARA FINANCIAMENTO DO ENSINO (38+ 39 + 40 + 41) | 0,00 | 0,00 | 0,00 | 0,00 | 0,00 | 0,00 | 0,00 |
| 43 - TOTAL GERAL DAS DESPESAS COM EDUCAÇÃO (28 + 42) | 0,00 | 0,00 | 0,00 | 0,00 | 0,00 | 0,00 | 0,00 |

| RESTOS A PAGAR INSCRITOS COM DISPONIBILIDADE FINANCEIRA DE RECURSOS DE IMPOSTOS VINCULADOS AO ENSINO | SALDO ATÉ O BIMESTRE | CANCELADO EM 2020(j) |
|--|----------------------|----------------------|
| 44 - RESTOS A PAGAR DE DESPESAS COM MDE | 0,00 | 0,00 |
| 44.1 - Executadas com Recursos de Impostos Vinculados ao Ensino | 0,00 | 0,00 |
| 44.2 - Executadas com Recursos do FUNDEB | 0,00 | 0,00 |

| CONTROLE DA DISPONIBILIDADE FINANCEIRA | FUNDEB | SALÁRIO EDUCAÇÃO |
|--|--------|------------------|
| 45 - SALDO FINANCEIRO EM 31 DE DEZEMBRO DE 2019 | 0,00 | 0,00 |
| 46 - (+) INGRESSO DE RECURSOS ATÉ O BIMESTRE (Orçamentário) | 0,00 | 0,00 |
| 47 - (-) PAGAMENTOS EFETUADOS ATÉ O BIMESTRE | 0,00 | 0,00 |
| 47.1 Orçamento do Exercício | 0,00 | 0,00 |
| 47.2 Restos a Pagar | 0,00 | 0,00 |
| 48 - (+) RECEITA DE APLICAÇÃO FINANCEIRA DOS RECURSOS ATÉ O BIMESTRE | 0,00 | 0,00 |
| 49 - (-) DISPONIBILIDADE FINANCEIRA ATÉ O BIMESTRE | 0,00 | 0,00 |
| 50 - (+) AJUSTES | 0,00 | 0,00 |
| 50.1 (+) Retenções | 0,00 | 0,00 |
| 50.2 (-) Valores a recuperar | 0,00 | 0,00 |
| 50.3 (+) Outros valores extraorçamentários | 0,00 | 0,00 |
| 50.4 (+) Conciliação Bancária | 0,00 | 0,00 |
| 51 - (-) SALDO FINANCEIRO CONCILIADO | 0,00 | 0,00 |



ESTADO DA BAHIA
MUNICÍPIO DE RIO DE CONTAS

RELATÓRIO RESUMIDO DA EXECUÇÃO ORÇAMENTÁRIA : 2020

Demonstrativo das Receitas e Despesas com Manutenção e Desenvolvimento do Ensino - MDE


ORÇAMENTOS FISCAL E DA SEGURIDADE SOCIAL

JANEIRO/2020 A JUNHO/2020

RREO - ANEXO 8 (LDB, art. 72)

R\$1,00


CRISTIANO CARDOSO DE AZEVEDO


Gileno Guimarães Fernandes



ESTADO DA BAHIA
MUNICÍPIO DE RIO DE CONTAS

RELATÓRIO RESUMIDO DA EXECUÇÃO ORÇAMENTÁRIA : 2020

DEMONSTRATIVO DAS RECEITAS E DESPESAS COM AÇÕES E SERVIÇOS PÚBLICOS DE SAÚDE

ORÇAMENTOS FISCAL E DA SEGURIDADE SOCIAL

JANEIRO/2020 A JUNHO/2020

RREO – ANEXO 12 (LC 141/2012, art. 35)

R\$ 1,00

| RECEITAS PARA APURAÇÃO DA APLICAÇÃO EM AÇÕES E SERVIÇOS PÚBLICOS DE SAÚDE | PREVISÃO INICIAL | PREVISÃO ATUALIZADA (a) | RECEITAS REALIZADAS | |
|--|----------------------|-------------------------|---------------------|---------------|
| | | | Até o Bimestre (b) | % (b/a) x 100 |
| RECEITA DE IMPOSTOS (I) | 1.540.000,00 | 1.540.000,00 | 191.524,05 | 12,44 |
| Receita Resultante do Imposto Predial e Territorial Urbano - IPTU | 653.000,00 | 653.000,00 | 7.302,27 | 1,12 |
| IPTU | 578.000,00 | 578.000,00 | 5.772,68 | 1,00 |
| Multas, Juros de Mora, Dívida Ativa e Outros Encargos do IPTU | 75.000,00 | 75.000,00 | 1.529,59 | 2,04 |
| Receita Resultante do Imposto sobre Transmissão Inter Vivos - ITBI | 107.000,00 | 107.000,00 | 8.787,20 | 8,21 |
| ITBI | 104.000,00 | 104.000,00 | 8.787,20 | 8,45 |
| Multas, Juros de Mora, Dívida Ativa e Outros Encargos do ITBI | 3.000,00 | 3.000,00 | 0,00 | 0,00 |
| Receita Resultante do Imposto sobre Serviços de Qualquer Natureza - ISS | 415.000,00 | 415.000,00 | 175.434,58 | 42,27 |
| ISS | 379.000,00 | 379.000,00 | 175.394,08 | 46,28 |
| Multas, Juros de Mora, Dívida Ativa e Outros Encargos do ISS | 36.000,00 | 36.000,00 | 40,50 | 0,11 |
| Receita Resultante do Imposto sobre a Renda e Proventos de Qualquer Natureza Retido na Fonte – IRRF | 365.000,00 | 365.000,00 | 0,00 | 0,00 |
| RECEITA DE TRANSFERÊNCIAS CONSTITUCIONAIS E LEGAIS (II) | 17.124.610,19 | 17.124.610,19 | 9.385.185,26 | 54,81 |
| Cota-Parte FPM | 13.658.400,00 | 13.658.400,00 | 7.596.234,57 | 55,62 |
| Cota-Parte ITR | 6.000,00 | 6.000,00 | 150,48 | 2,51 |
| Cota-Parte IPVA | 200.000,00 | 200.000,00 | 217.347,47 | 108,67 |
| Cota-Parte ICMS | 3.178.210,19 | 3.178.210,19 | 1.560.157,13 | 49,09 |
| Cota-Parte IPI-Exportação | 66.000,00 | 66.000,00 | 11.295,61 | 17,11 |
| Compensações Financeiras Provenientes de Impostos e Transf Constitucionais | 16.000,00 | 16.000,00 | 0,00 | 0,00 |
| Desoneração ICMS (LC 87/96) | 16.000,00 | 16.000,00 | 0,00 | 0,00 |
| Outras | 0,00 | 0,00 | 0,00 | 0,00 |
| TOTAL DAS RECEITAS RESULTANTES DE IMPOSTOS E TRANSFERÊNCIAS CONSTITUCIONAIS E LEGAIS - (III) = (I) + (II) | 18.664.610,19 | 18.664.610,19 | 9.576.709,31 | 51,31 |

| DESPESAS COM AÇÕES E SERVIÇOS PÚBLICOS DE SAÚDE (ASPS) – POR SUBFUNÇÃO E CATEGORIA ECONÔMICA | DOTAÇÃO INICIAL | DOTAÇÃO ATUALIZADA (c) | DESPESAS EMPENHADAS | | DESPESAS LIQUIDADAS | | DESPESAS PAGAS | | Inscritas em Restos a Pagar não Processados (g) |
|--|---------------------|------------------------|---------------------|---------------|---------------------|---------------|---------------------|---------------|---|
| | | | Até o bimestre (d) | % (d/c) x 100 | Até o bimestre (e) | % (e/c) x 100 | Até o bimestre (f) | % (f/c) x 100 | |
| ATENÇÃO BÁSICA (IV) | 7.626.000,00 | 7.799.925,45 | 5.150.344,41 | 66,03 | 4.537.504,13 | 58,17 | 4.128.673,64 | 58,17 | 0,00 |
| Despesas Correntes | 7.356.000,00 | 7.657.447,57 | 5.149.344,41 | 67,25 | 4.537.504,13 | 59,26 | 4.128.673,64 | 53,92 | 0,00 |
| Despesas de Capital | 270.000,00 | 142.477,88 | 1.000,00 | 0,70 | 0,00 | 0,00 | 0,00 | 0,00 | 0,00 |
| ASSISTÊNCIA HOSPITALAR E AMBULATORIAL (V) | 584.000,00 | 954.841,08 | 401.230,68 | 42,02 | 397.437,12 | 41,62 | 346.566,78 | 41,62 | 0,00 |
| Despesas Correntes | 513.000,00 | 493.000,00 | 27.494,20 | 5,58 | 27.394,20 | 5,56 | 17.344,87 | 3,52 | 0,00 |
| Despesas de Capital | 71.000,00 | 461.841,08 | 373.736,48 | 80,92 | 370.042,92 | 80,12 | 329.221,91 | 71,28 | 0,00 |
| SUPORTE PROFILÁTICO E TERAPÊUTICO (VI) | 0,00 | 0,00 | 0,00 | 0,00 | 0,00 | 0,00 | 0,00 | 0,00 | 0,00 |
| Despesas Correntes | 0,00 | 0,00 | 0,00 | 0,00 | 0,00 | 0,00 | 0,00 | 0,00 | 0,00 |
| Despesas de Capital | 0,00 | 0,00 | 0,00 | 0,00 | 0,00 | 0,00 | 0,00 | 0,00 | 0,00 |
| VIGILÂNCIA SANITÁRIA (VII) | 6.000,00 | 6.000,00 | 0,00 | 0,00 | 0,00 | 0,00 | 0,00 | 0,00 | 0,00 |
| Despesas Correntes | 6.000,00 | 6.000,00 | 0,00 | 0,00 | 0,00 | 0,00 | 0,00 | 0,00 | 0,00 |
| Despesas de Capital | 0,00 | 0,00 | 0,00 | 0,00 | 0,00 | 0,00 | 0,00 | 0,00 | 0,00 |
| VIGILÂNCIA EPIDEMIOLÓGICA (VIII) | 215.000,00 | 207.500,00 | 156.300,00 | 75,33 | 93.516,59 | 45,07 | 93.516,59 | 45,07 | 0,00 |
| Despesas Correntes | 215.000,00 | 207.500,00 | 156.300,00 | 75,33 | 93.516,59 | 45,07 | 93.516,59 | 45,07 | 0,00 |
| Despesas de Capital | 0,00 | 0,00 | 0,00 | 0,00 | 0,00 | 0,00 | 0,00 | 0,00 | 0,00 |
| ALIMENTAÇÃO E NUTRIÇÃO (IX) | 0,00 | 0,00 | 0,00 | 0,00 | 0,00 | 0,00 | 0,00 | 0,00 | 0,00 |
| Despesas Correntes | 0,00 | 0,00 | 0,00 | 0,00 | 0,00 | 0,00 | 0,00 | 0,00 | 0,00 |
| Despesas de Capital | 0,00 | 0,00 | 0,00 | 0,00 | 0,00 | 0,00 | 0,00 | 0,00 | 0,00 |
| OUTRAS SUBFUNÇÕES (X) | 7.000,00 | 457.000,00 | 57.319,68 | 12,54 | 56.519,68 | 12,37 | 55.179,18 | 12,37 | 0,00 |
| Despesas Correntes | 7.000,00 | 307.000,00 | 55.979,18 | 18,23 | 55.179,18 | 17,97 | 55.179,18 | 17,97 | 0,00 |
| Despesas de Capital | 0,00 | 150.000,00 | 1.340,50 | 0,89 | 1.340,50 | 0,89 | 0,00 | 0,00 | 0,00 |
| TOTAL (XI) = (IV + V + VI + VII + VIII + IX + X) | 8.438.000,00 | 9.425.266,53 | 5.765.194,77 | 61,17 | 5.084.977,52 | 53,95 | 4.623.936,19 | 53,95 | 0,00 |

| APURAÇÃO DO CUMPRIMENTO DO LIMITE MÍNIMO PARA APLICAÇÃO EM ASPS | DESPESAS EMPENHADAS (d) | DESPESAS LIQUIDADAS (e) | DESPESAS PAGAS (f) |
|--|-------------------------|-------------------------|---------------------|
| Total das Despesas com ASPS (XII) = (XI) | 5.765.194,77 | 5.084.977,52 | 4.623.936,19 |
| (-) Restos a Pagar Não Processados Inscritos Indevidamente no Exercício sem Disponibilidade Financeira (XIII) | 0,00 | 0,00 | 0,00 |
| (-) Despesas Custeadas com Recursos Vinculados à Parcela do Percentual Mínimo que não foi Aplicada em Exercícios Anteriores (XIV) | 0,00 | 0,00 | 0,00 |
| (-) Despesas Custeadas com Disponibilidade de Caixa Vinculada aos Restos a Pagar Cancelados (XV) | 0,00 | 0,00 | 0,00 |
| (=) VALOR APLICADO EM ASPS (XVI) = (XII - XIII - XIV - XV) | 5.765.194,77 | 5.084.977,52 | 4.623.936,19 |
| Despesa Mínima a ser Aplicada em ASPS (XVII) = (III) x 15% (LC 141/2012) | 1.436.506,40 | | |
| Despesa Mínima a ser Aplicada em ASPS (XVII) = (III) x % (Lei Orgânica Municipal) | 1.436.506,40 | | |
| Diferença entre o Valor Aplicado e a Despesa Mínima a ser Aplicada (XVIII) = (XVI (d ou e) - XVII) 1 | 4.328.688,37 | 0,00 | 0,00 |
| Limite não Cumprido (XIX) = (XVIII) (Quando valor for inferior a zero) | 0,00 | | |
| PERCENTUAL DA RECEITA DE IMPOSTOS E TRANSFERÊNCIAS CONSTITUCIONAIS E LEGAIS APLICADO EM ASPS (XVI / III)*100 (mínimo de 15% conforme LC n° 141/2012 ou % da Lei Orgânica Municipal) | 60,20 | 53,10 | 0,00 |



ESTADO DA BAHIA
MUNICÍPIO DE RIO DE CONTAS

RELATÓRIO RESUMIDO DA EXECUÇÃO ORÇAMENTÁRIA : 2020

DEMONSTRATIVO DAS RECEITAS E DESPESAS COM AÇÕES E SERVIÇOS PÚBLICOS DE SAÚDE

ORÇAMENTOS FISCAL E DA SEGURIDADE SOCIAL

JANEIRO/2020 A JUNHO/2020

RREO – ANEXO 12 (LC 141/2012, art. 35)

R\$ 1,00

| CONTROLE DO VALOR REFERENTE AO PERCENTUAL MÍNIMO NÃO CUMPRIDO EM EXERCÍCIOS ANTERIORES PARA FINS DE APLICAÇÃO DOS RECURSOS VINCULADOS CONFORME ARTIGOS 25 E 26 DA LC 141/2012 | LIMITE NÃO CUMPRIDO | | | | |
|---|--|---|----------------|-------------|---|
| | Saldo Inicial (no exercício atual) (h) | Despesas Custeadas no Exercício de Referência | | | Saldo Final (não aplicado) 1 (l)=(h-(i ou j)) |
| | | Empenhadas (i) | Liquidadas (j) | Pagas (k) | |
| Diferença de limite não cumprido em 2019 (saldo inicial igual ao saldo final do demonstrativo do exercício anterior) | 0,00 | 0,00 | 0,00 | 0,00 | 0,00 |
| Diferença de limite não cumprido em 2019 (saldo inicial igual ao saldo final do demonstrativo do exercício anterior) | 0,00 | 0,00 | 0,00 | 0,00 | 0,00 |
| Diferença de limite não cumprido em Exercícios Anteriores (saldo inicial igual ao saldo final do demonstrativo do exercício anterior) | 0,00 | 0,00 | 0,00 | 0,00 | 0,00 |
| TOTAL DA DIFERENÇA DE LIMITE NÃO CUMPRIDO EM EXERCÍCIOS ANTERIORES (XX) | 0,00 | 0,00 | 0,00 | 0,00 | 0,00 |

| EXECUÇÃO DE RESTOS A PAGAR | | | | | | | | | | | |
|---|---|---|---|---------------------------------------|---|--|-----------------------|-------------------------|--|--|--|
| EXERCÍCIO DO EMPENHO | Valor Mínimo para aplicação em ASPS (m) | Valor aplicado em ASPS no exercício (n) | Valor aplicado além do limite mínimo (o) = (n - m), se < 0, então (o) = 0 | Total inscrito em RP no exercício (p) | RPNP Inscritos Indevidamente no Exercício sem Disponibilidade Financeira q = (XIII d) | Valor inscrito em RP considerado no Limite (r) = (p - (o + q)) se < 0, então (r) = (0) | Total de RP pagos (s) | Total de RP a pagar (t) | Total de RP cancelados ou prescritos (u) | Diferença entre o valor aplicado além do limite e o total de RP cancelados (v)=(o+q-u) | |
| Empenhos 2020 (regra nova) | 0,00 | 0,00 | 0,00 | 0,00 | 0,00 | 0,00 | 0,00 | 0,00 | 0,00 | 0,00 | |
| Empenhos 2019 (regra nova) | 0,00 | 0,00 | 0,00 | 0,00 | 0,00 | 0,00 | 0,00 | 0,00 | 0,00 | 0,00 | |
| Empenhos 2018 | 0,00 | 0,00 | 0,00 | 0,00 | 0,00 | 0,00 | 0,00 | 0,00 | 0,00 | 0,00 | |
| Empenhos 2017 | 0,00 | 0,00 | 0,00 | 0,00 | 0,00 | 0,00 | 0,00 | 0,00 | 0,00 | 0,00 | |
| Empenhos 2016 e anteriores | 0,00 | 0,00 | 0,00 | 0,00 | 0,00 | 0,00 | 0,00 | 0,00 | 0,00 | 0,00 | |
| TOTAL DOS RESTOS A PAGAR CANCELADOS OU PRESCRITOS ATÉ O FINAL DO EXERCÍCIO ATUAL QUE AFETARAM O CUMPRIMENTO DO LIMITE (XXI) (soma dos saldos negativos da coluna "v") | | | | | | | | | | 0,00 | |
| TOTAL DOS RESTOS A PAGAR CANCELADOS OU PRESCRITOS ATÉ O FINAL DO EXERCÍCIO ANTERIOR QUE AFETARAM O CUMPRIMENTO DO LIMITE (XXII) (valor informado no demonstrativo do exercício anterior) | | | | | | | | | | 0,00 | |
| TOTAL DOS RESTOS A PAGAR CANCELADOS OU PRESCRITOS NO EXERCÍCIO ATUAL QUE AFETARAM O CUMPRIMENTO DO LIMITE (XXIII) = (XXI - XXII) (Artigo 24 § 1º e 2º da LC 141/2012) | | | | | | | | | | 0,00 | |

| CONTROLE DE RESTOS A PAGAR CANCELADOS OU PRESCRITOS CONSIDERADOS PARA FINS DE APLICAÇÃO DA DISPONIBILIDADE DE CAIXA CONFORME ARTIGO 24§ 1º e 2º DA LC 141/2012 | RESTOS A PAGAR CANCELADOS OU PRESCRITOS | | | | |
|--|---|---|----------------|-------------|--|
| | Saldo Inicial (w) | Despesas Custeadas no Exercício de Referência | | | Saldo Final (não aplicado) 1 (aa)=(w-(x ou y)) |
| | | Empenhadas (x) | Liquidadas (y) | Pagas (z) | |
| Restos a pagar cancelados ou prescritos em 2020 a serem compensados (XXIV) (saldo inicial = XXIII) | 0,00 | 0,00 | 0,00 | 0,00 | 0,00 |
| Restos a pagar cancelados ou prescritos em 2019 a serem compensados (XXV) (saldo inicial igual ao saldo final do demonstrativo do exercício anterior) | 0,00 | 0,00 | 0,00 | 0,00 | 0,00 |
| Restos a pagar cancelados ou prescritos em exercícios anteriores a serem compensados (XXVI) (saldo inicial igual ao saldo final do demonstrativo do exercício) | 0,00 | 0,00 | 0,00 | 0,00 | 0,00 |
| TOTAL DE RESTOS A PAGAR CANCELADOS OU PRESCRITOS A COMPENSAR (XXVII) | 0,00 | 0,00 | 0,00 | 0,00 | 0,00 |

| RECEITAS ADICIONAIS PARA O FINANCIAMENTO DA SAÚDE NÃO COMPUTADAS NO CÁLCULO DO MÍNIMO | PREVISÃO INICIAL | PREVISÃO ATUALIZADA (a) | RECEITAS REALIZADAS | |
|--|---------------------|-------------------------|---------------------|---------------|
| | | | Até o Bimestre (b) | % (b/a) x 100 |
| RECEITAS DE TRANSFERÊNCIAS PARA A SAÚDE (XXVIII) | 3.163.000,00 | 3.163.000,00 | 1.780.903,75 | 56,30 |
| Proveniente da União | 2.866.000,00 | 2.866.000,00 | 1.534.313,94 | 53,54 |
| Proveniente dos Estados | 297.000,00 | 297.000,00 | 246.589,81 | 83,03 |
| Proveniente de outros Municípios | 0,00 | 0,00 | 0,00 | 0,00 |
| RECEITA DE OPERAÇÕES DE CRÉDITO INTERNAS E EXTERNAS VINCULADAS A SAÚDE (XXIX) | 0,00 | 0,00 | 0,00 | 0,00 |
| OUTRAS RECEITAS (XXX) | 582.000,00 | 582.000,00 | 0,00 | 0,00 |
| TOTAL DE RECEITAS ADICIONAIS PARA FINANCIAMENTO DA SAÚDE (XXXI) = (XXVIII + XXIX + XXX) | 3.745.000,00 | 3.745.000,00 | 1.780.903,75 | 47,55 |



ESTADO DA BAHIA
MUNICÍPIO DE RIO DE CONTAS

RELATÓRIO RESUMIDO DA EXECUÇÃO ORÇAMENTÁRIA : 2020

DEMONSTRATIVO DAS RECEITAS E DESPESAS COM AÇÕES E SERVIÇOS PÚBLICOS DE SAÚDE

ORÇAMENTOS FISCAL E DA SEGURIDADE SOCIAL

JANEIRO/2020 A JUNHO/2020

RREO – ANEXO 12 (LC 141/2012, art. 35)

R\$ 1,00

DESPESAS COM SAÚDE NÃO COMPUTADAS NO CÁLCULO DO MÍNIMO

| DESPESAS COM SAÚDE POR SUBFUNÇÕES E CATEGORIA ECONÔMICA NÃO COMPUTADAS NO CÁLCULO DO MÍNIMO | DOTAÇÃO INICIAL | DOTAÇÃO ATUALIZADA (c) | DESPESAS EMPENHADAS | | DESPESAS LIQUIDADAS | | DESPESAS PAGAS | | Inscritas em Restos a Pagar não Processados (g) |
|--|-----------------|------------------------|---------------------|---------------|---------------------|---------------|--------------------|---------------|---|
| | | | Até o bimestre (d) | % (d/c) x 100 | Até o bimestre (e) | % (e/c) x 100 | Até o bimestre (f) | % (f/c) x 100 | |
| ATENÇÃO BÁSICA (XXXII) | 0,00 | 0,00 | 0,00 | 0,00 | 0,00 | 0,00 | 0,00 | 0,00 | 0,00 |
| Despesas Correntes | 0,00 | 0,00 | 0,00 | 0,00 | 0,00 | 0,00 | 0,00 | 0,00 | 0,00 |
| Despesas de Capital | 0,00 | 0,00 | 0,00 | 0,00 | 0,00 | 0,00 | 0,00 | 0,00 | 0,00 |
| ASSISTÊNCIA HOSPITALAR E AMBULATORIAL (XXXIII) | 0,00 | 0,00 | 0,00 | 0,00 | 0,00 | 0,00 | 0,00 | 0,00 | 0,00 |
| Despesas Correntes | 0,00 | 0,00 | 0,00 | 0,00 | 0,00 | 0,00 | 0,00 | 0,00 | 0,00 |
| Despesas de Capital | 0,00 | 0,00 | 0,00 | 0,00 | 0,00 | 0,00 | 0,00 | 0,00 | 0,00 |
| SUPORTE PROFILÁTICO E TERAPÊUTICO (XXXIV) | 0,00 | 0,00 | 0,00 | 0,00 | 0,00 | 0,00 | 0,00 | 0,00 | 0,00 |
| Despesas Correntes | 0,00 | 0,00 | 0,00 | 0,00 | 0,00 | 0,00 | 0,00 | 0,00 | 0,00 |
| Despesas de Capital | 0,00 | 0,00 | 0,00 | 0,00 | 0,00 | 0,00 | 0,00 | 0,00 | 0,00 |
| VIGILÂNCIA SANITÁRIA (XXXV) | 0,00 | 0,00 | 0,00 | 0,00 | 0,00 | 0,00 | 0,00 | 0,00 | 0,00 |
| Despesas Correntes | 0,00 | 0,00 | 0,00 | 0,00 | 0,00 | 0,00 | 0,00 | 0,00 | 0,00 |
| Despesas de Capital | 0,00 | 0,00 | 0,00 | 0,00 | 0,00 | 0,00 | 0,00 | 0,00 | 0,00 |
| VIGILÂNCIA EPIDEMIOLÓGICA (XXXVI) | 0,00 | 0,00 | 0,00 | 0,00 | 0,00 | 0,00 | 0,00 | 0,00 | 0,00 |
| Despesas Correntes | 0,00 | 0,00 | 0,00 | 0,00 | 0,00 | 0,00 | 0,00 | 0,00 | 0,00 |
| Despesas de Capital | 0,00 | 0,00 | 0,00 | 0,00 | 0,00 | 0,00 | 0,00 | 0,00 | 0,00 |
| ALIMENTAÇÃO E NUTRIÇÃO (XXXVII) | 0,00 | 0,00 | 0,00 | 0,00 | 0,00 | 0,00 | 0,00 | 0,00 | 0,00 |
| Despesas Correntes | 0,00 | 0,00 | 0,00 | 0,00 | 0,00 | 0,00 | 0,00 | 0,00 | 0,00 |
| Despesas de Capital | 0,00 | 0,00 | 0,00 | 0,00 | 0,00 | 0,00 | 0,00 | 0,00 | 0,00 |
| OUTRAS SUBFUNÇÕES (XXXVIII) | 0,00 | 0,00 | 0,00 | 0,00 | 0,00 | 0,00 | 0,00 | 0,00 | 0,00 |
| Despesas Correntes | 0,00 | 0,00 | 0,00 | 0,00 | 0,00 | 0,00 | 0,00 | 0,00 | 0,00 |
| Despesas de Capital | 0,00 | 0,00 | 0,00 | 0,00 | 0,00 | 0,00 | 0,00 | 0,00 | 0,00 |
| TOTAL DAS DESPESAS NÃO COMPUTADAS NO CÁLCULO DO MÍNIMO (XXXIX) = (XXXII + XXXIII + XXXIV + XXXV + XXXVI + XXXVII + XXXVIII) | 0,00 | 0,00 | 0,00 | 0,00 | 0,00 | 0,00 | 0,00 | 0,00 | 0,00 |

| DESPESAS TOTAIS COM SAÚDE EXECUTADAS COM COM RECURSOS PRÓPRIOS E COM RECURSOS TRANSFERIDOS DE OUTROS ENTES | DOTAÇÃO INICIAL | DOTAÇÃO ATUALIZADA (c) | DESPESAS EMPENHADAS | | DESPESAS LIQUIDADAS | | DESPESAS PAGAS | | Inscritas em Restos a Pagar não Processados (g) |
|--|-----------------|------------------------|---------------------|---------------|---------------------|---------------|--------------------|---------------|---|
| | | | Até o bimestre (d) | % (d/c) x 100 | Até o bimestre (e) | % (e/c) x 100 | Até o bimestre (f) | % (f/c) x 100 | |
| ATENÇÃO BÁSICA (XL) = (IV + XXXII) | 0,00 | 0,00 | 0,00 | 0,00 | 0,00 | 0,00 | 0,00 | 0,00 | 0,00 |
| ASSISTÊNCIA HOSPITALAR E AMBULATORIAL (XLI) = (V + XXXIII) | 0,00 | 0,00 | 0,00 | 0,00 | 0,00 | 0,00 | 0,00 | 0,00 | 0,00 |
| SUPORTE PROFILÁTICO E TERAPÊUTICO (XLII) = (VI + XXXIV) | 0,00 | 0,00 | 0,00 | 0,00 | 0,00 | 0,00 | 0,00 | 0,00 | 0,00 |
| ASSISTÊNCIA HOSPITALAR E AMBULATORIAL (XXXIII) | 0,00 | 0,00 | 0,00 | 0,00 | 0,00 | 0,00 | 0,00 | 0,00 | 0,00 |
| VIGILÂNCIA SANITÁRIA (XLIII) = (VII + XXXV) | 0,00 | 0,00 | 0,00 | 0,00 | 0,00 | 0,00 | 0,00 | 0,00 | 0,00 |
| ALIMENTAÇÃO E NUTRIÇÃO (XLV) = (XIX + XXXVII) | 0,00 | 0,00 | 0,00 | 0,00 | 0,00 | 0,00 | 0,00 | 0,00 | 0,00 |
| OUTRAS SUBFUNÇÕES (XLVI) = (X + XXXVIII) | 0,00 | 0,00 | 0,00 | 0,00 | 0,00 | 0,00 | 0,00 | 0,00 | 0,00 |
| TOTAL DAS DESPESAS COM SAÚDE (XLVII) = (XI + XXXIX) | 0,00 | 0,00 | 0,00 | 0,00 | 0,00 | 0,00 | 0,00 | 0,00 | 0,00 |
| (-) Despesas executadas com recursos provenientes das transferências de | 0,00 | 0,00 | 0,00 | 0,00 | 0,00 | 0,00 | 0,00 | 0,00 | 0,00 |
| TOTAL DAS DESPESAS EXECUTADAS COM RECURSOS PRÓPRIOS (XLVIII) | 0,00 | 0,00 | 0,00 | 0,00 | 0,00 | 0,00 | 0,00 | 0,00 | 0,00 |

CRISTIANO C. DE AZEVEDO
CRISTIANO CARDOSO DE AZEVEDO

Glênio Guimarães Fernandes
Glênio Guimarães Fernandes



ESTADO DA BAHIA
MUNICIPIO DE RIO DE CONTAS

ORÇAMENTO FISCAL E DA SEGURIDADE SOCIAL

RELATÓRIO RESUMIDO DA EXECUÇÃO ORÇAMENTÁRIA : 2020

DEMONSTRATIVO DAS PARCERIAS PÚBLICO-PRIVADAS

JANEIRO/2020 A JUNHO/2020

RREO – Anexo 13 (Lei no 11.079, de 30.12.2004, arts. 22, 25 e 28)

R\$ 1,00

| ESPECIFICAÇÃO | SALDO TOTAL EM 31 DE DEZEMBRO DO EXERCÍCIO ANTERIOR (a) | REGISTROS EFETUADOS EM 2020 | |
|--|---|-----------------------------|--------------------|
| | | No Bimestre | Até o Bimestre (b) |
| TOTAL DE ATIVOS | 0,00 | 0,00 | 0,00 |
| Ativos Contabilizados na SPE | 0,00 | 0,00 | 0,00 |
| TOTAL DE PASSIVOS | 0,00 | 0,00 | 0,00 |
| Obrigações decorrentes de Ativos Constituídos pela SPE | 0,00 | 0,00 | 0,00 |
| Provisões de PPP | 0,00 | 0,00 | 0,00 |
| Outros Passivos | 0,00 | 0,00 | 0,00 |
| ATOS POTENCIAIS PASSIVOS | 0,00 | 0,00 | 0,00 |
| Obrigações Contratuais | 0,00 | 0,00 | 0,00 |
| Riscos não Provisionados | 0,00 | 0,00 | 0,00 |
| Garantias Concedidas | 0,00 | 0,00 | 0,00 |

| DESPESAS DE PPP | EXERCÍCIO ANTERIOR | EXERCÍCIO CORRENTE (EC) | 2021 | 2022 | 2023 | 2024 | 2025 | 2026 | 2027 | 2028 | 2029 |
|---|--------------------|-------------------------|------|------|------|------|------|------|------|------|------|
| DO ENTE FEDERADO, EXCETO ESTATAIS NÃO DEPENDENTES (I) = (I.1 + I.2) | | | | | | | | | | | |
| Contratadas (I.1) | | | | | | | | | | | |
| A contratar (I.2) | | | | | | | | | | | |
| DAS ESTATAIS NÃO-DEPENDENTES (II) = (II.1 + II.2) | | | | | | | | | | | |
| Contratadas (II.1) | | | | | | | | | | | |
| A contratar (II.2) | | | | | | | | | | | |
| TOTAL DAS DESPESAS DE PPP (III) = (I + II) | | | | | | | | | | | |
| RECEITA CORRENTE LÍQUIDA (RCL) (IV) | | | | | | | | | | | |
| TOTAL DAS DESPESAS CONSIDERADAS PARA O LIMITE (I) | | | | | | | | | | | |
| TOTAL DAS DESPESAS CONSIDERADAS PARA O LIMITE / RCL (%) (V) = (I / IV) | | | | | | | | | | | |

Cristiano C. de Azevedo
CRISTIANO CARDOSO DE AZEVEDO

Glênio Guimarães Fernandes
Glênio Guimarães Fernandes



| BALANÇO ORÇAMENTÁRIO | | Até o Bimestre | | |
|---|--|--|--------------------------------------|---------------------------|
| RECEITAS | | | | |
| Previsão Inicial | | | | 33.926.610,19 |
| Previsão Atualizada | | | | 33.926.610,19 |
| Receitas Realizadas | | | | 15.390.656,66 |
| Déficit Orçamentário | | | | 626.624,99 |
| Saldos de Exercícios Anteriores (Utilizados para Créditos Adicionais) | | | | 0,00 |
| DESPESAS | | | | |
| Dotação Inicial | | | | 33.926.610,19 |
| Créditos Adicionais | | | | 0,00 |
| Dotação Atualizada | | | | 33.926.610,19 |
| Despesas Empenhadas | | | | 18.942.144,77 |
| Despesas Liquidadas | | | | 16.017.281,65 |
| Despesas Pagas | | | | 15.206.047,16 |
| Superávit Orçamentário | | | | 0,00 |
| DESPESAS POR FUNÇÃO / SUBFUNÇÃO | | Até o Bimestre | | |
| Despesas Empenhadas | | 18.942.144,77 | | |
| Despesas Liquidadas | | 16.017.281,65 | | |
| RECEITA CORRENTE LÍQUIDA - RCL | | Até o Bimestre | | |
| Receita Corrente Líquida | | 32.551.116,61 | | |
| Receita Corrente Líquida Ajustada para Cálculo dos Limites de Endividamento | | 32.551.116,61 | | |
| Receita Corrente Líquida Ajustada para Cálculo dos Limites da Despesa com Pessoal | | 32.551.116,61 | | |
| RECEITAS E DESPESAS DO REGIME PRÓPRIO DE PREVIDÊNCIA DOS SERVIDORES | | Até o Bimestre | | |
| Regime Próprio de Previdência dos Servidores - PLANO PREVIDENCIÁRIO | | 0,00 | | |
| Receitas Previdenciárias Realizadas | | 0,00 | | |
| Despesas Previdenciárias Empenhadas | | 0,00 | | |
| Despesas Previdenciárias Liquidadas | | 0,00 | | |
| Resultado Previdenciário | | 0,00 | | |
| Regime Próprio de Previdência dos Servidores - PLANO FINANCEIRO | | 0,00 | | |
| Receitas Previdenciárias Realizadas | | 0,00 | | |
| Despesas Previdenciárias Empenhadas | | 0,00 | | |
| Despesas Previdenciárias Liquidadas | | 0,00 | | |
| Resultado Previdenciário | | 0,00 | | |
| RESULTADOS PRIMÁRIO E NOMINAL | | Meta Fixada no Anexo de Metas Fiscais da LDO (a) | Resultado Apurado até o bimestre (b) | % em Relação à Meta (b/a) |
| Resultado Primário - Acima da Linha | | 0,00 | 0,00 | 0,00 |
| Resultado Nominal - Acima da Linha | | 0,00 | 0,00 | 0,00 |
| RESTOS A PAGAR POR PODER E MINISTÉRIO PÚBLICO | | Inscrição | Cancelamento até o Bimestre | Pagamento até o bimestre |
| RESTOS A PAGAR PROCESSADOS | | 2.927.970,02 | 0,00 | 954.979,78 |
| Poder Executivo | | 2.927.840,13 | 0,00 | 954.979,78 |
| Poder Legislativo | | 129,89 | 0,00 | 0,00 |
| Poder Judiciário | | 0,00 | 0,00 | 0,00 |
| Ministério Público | | 0,00 | 0,00 | 0,00 |
| Defensoria Pública | | 0,00 | 0,00 | 0,00 |
| RESTOS A PAGAR NÃO-PROCESSADOS | | 61.300,36 | 0,00 | 0,00 |
| Poder Executivo | | 61.170,47 | 0,00 | 0,00 |
| Poder Legislativo | | 129,89 | 0,00 | 0,00 |
| Poder Judiciário | | 0,00 | 0,00 | 0,00 |
| Ministério Público | | 0,00 | 0,00 | 0,00 |
| Defensoria Pública | | 0,00 | 0,00 | 0,00 |
| TOTAL | | 2.989.270,38 | 0,00 | 954.979,78 |
| | | | | 2.034.290,60 |



| DESPESAS COM MANUTENÇÃO E DESENVOLVIMENTO DO ENSINO | Valor apurado até o bimestre | Limites Constitucionais Anuais | |
|--|------------------------------|---------------------------------|---------------------------|
| | | % Mínimo a Aplicar no Exercício | % Aplicado Até o Bimestre |
| Mínimo Anual de <18% / 25%> das Receitas de Impostos na Manutenção e Desenvolvimento do Ensino | 0,00 | 25% | 0,00 |
| Mínimo Anual de 60% do FUNDEB na Remuneração do Magistério com Ensino Fundamental e Médio | 0,00 | 60% | 0,00 |
| Mínimo Anual de 60% do FUNDEB na Remuneração do Magistério com Educação Infantil e Ensino | 0,00 | 60% | 0,00 |
| Complementação da União ao FUNDEB | 0,00 | 10% | 0,00 |

| RECEITAS DE OPERAÇÕES DE CRÉDITO E DESPESAS DE CAPITAL | Valor Apurado Até o Bimestre | Saldo a Realizar |
|--|------------------------------|------------------|
| Receita de Operação de Crédito | 0,00 | 0,00 |
| Despesa de Capital Líquida | 0,00 | 0,00 |

| PROJEÇÃO ATUARIAL DOS REGIMES DE PREVIDÊNCIA | Exercício | 10° Exercício | 20° Exercício | 35° Exercício |
|--|-------------|---------------|---------------|---------------|
| Plano Previdenciário | 0,00 | 0,00 | 0,00 | 0,00 |
| Receitas Previdenciárias | 0,00 | 0,00 | 0,00 | 0,00 |
| Despesas Previdenciárias | 0,00 | 0,00 | 0,00 | 0,00 |
| Resultado Previdenciário | 0,00 | 0,00 | 0,00 | 0,00 |
| Plano Financeiro | 0,00 | 0,00 | 0,00 | 0,00 |
| Receitas Previdenciárias | 0,00 | 0,00 | 0,00 | 0,00 |
| Despesas Previdenciárias | 0,00 | 0,00 | 0,00 | 0,00 |
| Resultado Previdenciário | 0,00 | 0,00 | 0,00 | 0,00 |

| RECEITA DA ALIENAÇÃO DE ATIVOS E APLICAÇÃO DOS RECURSOS | Valor Apurado Até o Bimestre | Saldo a Realizar |
|---|------------------------------|------------------|
| Receita de Capital Resultante da Alienação de Ativos | 0,00 | 0,00 |
| Aplicação de Recursos da Alienação de Ativos | 0,00 | 0,00 |

| DESPESAS COM AÇÕES E SERVIÇOS PÚBLICOS DE SAÚDE | Valor apurado até o bimestre | Limite Constitucional Anual | |
|---|------------------------------|---------------------------------|---------------------------|
| | | % Mínimo a Aplicar no Exercício | % Aplicado Até o Bimestre |
| Despesas com Ações e Serviços Públicos de Saúde executadas com recursos de impostos | 0,00 | <15%> | 0,00 |

| DESPESAS DE CARÁTER CONTINUADO DERIVADAS DE PPP | Valor Apurado no Exercício Corrente |
|---|-------------------------------------|
| Total das Despesas / RCL (%) | 0,00 |

CRISTIANO C. DE AZEVEDO
CRISTIANO CARDOSO DE AZEVEDO

Gileno Guimarães Fernandes
Gileno Guimarães Fernandes



DEMONSTRATIVO DAS SETENÇAS JUDICIAIS

| Beneficiário | Determinação | | | Pagamento | | |
|--------------|--------------|------|-------------|-----------|------|-------------|
| | Empenho | Data | Valor | Processo | Data | Valor |
| | | | 0,00 | | | 0,00 |

Total:

0,00

0,00

CRISTIANO CARDOSO DE AZEVEDO

Gileno Guimarães Fernandes